

**ФЕДЕРАЛЬНАЯ СЛУЖБА ГОСУДАРСТВЕННОЙ СТАТИСТИКИ  
УПРАВЛЕНИЕ ФЕДЕРАЛЬНОЙ СЛУЖБЫ  
ГОСУДАРСТВЕННОЙ СТАТИСТИКИ  
ПО КРАСНОДАРСКОМУ КРАЮ И РЕСПУБЛИКЕ АДЫГЕЯ**

**ИТОГИ ВСЕРОССИЙСКОЙ  
СЕЛЬСКОХОЗЯЙСТВЕННОЙ ПЕРЕПИСИ  
2016 ГОДА**  
(в 8 томах)

**Том 4.  
ПОСЕВНЫЕ ПЛОЩАДИ СЕЛЬСКОХОЗЯЙСТВЕННЫХ  
КУЛЬТУР И ПЛОЩАДИ МНОГОЛЕТНИХ НАСАЖДЕНИЙ  
И ЯГОДНЫХ КУЛЬТУР**

**Книга 1. Площади сельскохозяйственных культур  
и многолетних насаждений**



Майкоп  
2018

Управление Федеральной службы государственной статистики  
по Краснодарскому краю и Республике Адыгея, 2018  
E-mail: P01\_Mail@gks.ru

Редакционная коллегия

**Т.А. Курнякова – руководитель Управления Федеральной службы государственной статистики по Краснодарскому краю и Республике Адыгея**

**С.Ю. Курижева – заместитель руководителя Управления Федеральной службы государственной статистики по Краснодарскому краю и Республике Адыгея**

**Т.А. Фарафонтова**

**Н.Н. Буракова**

**Е.С. Веткина**

**С.А. Хамирзова**

Т. 4: Посевные площади сельскохозяйственных культур и площади многолетних насаждений и ягодных культур: кн. 1.: Площади сельскохозяйственных культур и многолетних насаждений – 308 с.: диагр.

**Итоги Всероссийской сельскохозяйственной переписи 2016 года по Республике Адыгея:**

В томе 4 представлены итоги Всероссийской сельскохозяйственной переписи 2016 года по муниципальным образованиям Республики Адыгея. В сборнике содержатся данные о посевных площадях сельскохозяйственных культур и площадях многолетних насаждений и ягодных культур в двух книгах.

В книге 1 сборника приведены данные о размерах площадей сельскохозяйственных культур и многолетних насаждений по видам и категориям хозяйств, использовании площади теплиц и парников; размещены диаграммы по основным показателям.

В книге 2 сборника представлены сведения о структуре посевных площадей сельскохозяйственных культур по видам и категориям хозяйств, приведены группировки объектов переписи по размеру посевных площадей основных сельскохозяйственных культур.

Данные представлены в абсолютных и относительных показателях.

## СОДЕРЖАНИЕ

Предисловие	11
<b>ПОСЕВНЫЕ ПЛОЩАДИ В ХОЗЯЙСТВАХ ВСЕХ КАТЕГОРИЙ</b>	
1. Общая посевная площадь сельскохозяйственных культур под урожай 2016 года в хозяйствах всех категорий	14
2. Посевная площадь зерновых и зернобобовых культур под урожай 2016 года в хозяйствах всех категорий	16
3. Посевная площадь пшеницы под урожай 2016 года в хозяйствах всех категорий	18
4. Посевная площадь ржи под урожай 2016 года в хозяйствах всех категорий	20
5. Посевная площадь ячменя под урожай 2016 года в хозяйствах всех категорий	22
6. Посевная площадь овса под урожай 2016 года в хозяйствах всех категорий	24
7. Посевная площадь кукурузы на зерно под урожай 2016 года в хозяйствах всех категорий	26
8. Посевная площадь гречихи под урожай 2016 года в хозяйствах всех категорий	28
9. Посевная площадь риса под урожай 2016 года в хозяйствах всех категорий	30
10. Посевная площадь тритикале под урожай 2016 года в хозяйствах всех категорий	32
11. Посевная площадь зернобобовых культур под урожай 2016 года в хозяйствах всех категорий	34
12. Посевная площадь технических культур под урожай 2016 года в хозяйствах всех категорий	36
13. Посевная площадь подсолнечника на зерно под урожай 2016 года в хозяйствах всех категорий	38
14. Посевная площадь сои под урожай 2016 года в хозяйствах всех категорий	40
15. Посевная площадь рапса под урожай 2016 года в хозяйствах всех категорий	42
16. Посевная площадь горчицы под урожай 2016 года в хозяйствах всех категорий	44
17. Посевная площадь лекарственных культур под урожай 2016 года в хозяйствах всех категорий	46
18. Посевная площадь картофеля под урожай 2016 года в хозяйствах всех категорий	48
19. Посевная площадь овощных и бахчевых культур под урожай 2016 года в хозяйствах всех категорий	50
20. Посевная площадь овощей открытого грунта под урожай 2016 года в хозяйствах всех категорий	52
21. Посевная площадь капусты (открытого грунта), кроме цветной и брокколи под урожай 2016 года в хозяйствах всех категорий	54
22. Посевная площадь капусты цветной и брокколи (открытого грунта) под урожай 2016 года в хозяйствах всех категорий	56
23. Посевная площадь огурцов (открытого грунта) под урожай 2016 года в хозяйствах всех категорий	58
24. Посевная площадь помидоров (открытого грунта) под урожай 2016 года в хозяйствах всех категорий	60
25. Посевная площадь свеклы столовой (открытого грунта) под урожай 2016 года в хозяйствах всех категорий	62
26. Посевная площадь моркови столовой (открытого грунта) под урожай 2016 года в хозяйствах всех категорий	64
27. Посевная площадь лука репчатого (открытого грунта) под урожай 2016 года в хозяйствах всех категорий	66
28. Посевная площадь чеснока (открытого грунта) под урожай 2016 года в хозяйствах всех категорий	68

29. Посевная площадь зеленого горошка (открытого грунта) под урожай 2016 года в хозяйствах всех категорий	70
30. Посевная площадь фасоли овощной (открытого грунта) под урожай 2016 года в хозяйствах всех категорий	72
31. Посевная кукурузы сахарной (открытого грунта) под урожай 2016 года в хозяйствах всех категорий	74
32. Посевная площадь кабачков, патиссонов (открытого грунта) под урожай 2016 года в хозяйствах всех категорий	76
33. Посевная площадь тыквы столовой (открытого грунта) под урожай 2016 года в хозяйствах всех категорий	78
34. Посевная площадь перца сладкого (открытого грунта) под урожай 2016 года в хозяйствах всех категорий	80
35. Посевная площадь баклажанов (открытого грунта) под урожай 2016 года в хозяйствах всех категорий	82
36. Посевная площадь салатных культур (открытого грунта) под урожай 2016 года в хозяйствах всех категорий	84
37. Посевная площадь зеленых культур (открытого грунта) под урожай 2016 года в хозяйствах всех категорий	86
38. Посевная площадь прочих овощей (открытого грунта) под урожай 2016 года в хозяйствах всех категорий	88
39. Посевная площадь продовольственных бахчевых культур под урожай 2016 года в хозяйствах всех категорий	90
40. Посевная площадь арбузов столовых под урожай 2016 года в хозяйствах всех категорий	92
41. Посевная площадь дынь под урожай 2016 года в хозяйствах всех категорий	94
42. Посевная площадь кормовых культур под урожай 2016 года в хозяйствах всех категорий	96
43. Посевная площадь трав однолетних под урожай 2016 года в хозяйствах всех категорий	98
44. Посевная площадь трав многолетних под урожай 2016 года в хозяйствах всех категорий	100
45. Посевная площадь кормовых культур на силос (без кукурузы) под урожай 2016 года в хозяйствах всех категорий	102
46. Посевная площадь кукурузы на корм под урожай 2016 года в хозяйствах всех категорий	104
47. Посевная площадь бахчевых кормовых культур под урожай 2016 года в хозяйствах всех категорий	106
48. Посевная площадь семенников и маточников кормовых культур под урожай 2016 года в хозяйствах всех категорий	108
49. Посевная площадь прочих кормовых культур под урожай 2016 года в хозяйствах всех категорий	110

## ПОСЕВНЫЕ ПЛОЩАДИ В ХОЗЯЙСТВАХ НАСЕЛЕНИЯ

50. Общая посевная площадь сельскохозяйственных культур под урожай 2016 года в хозяйствах населения	114
51. Посевная площадь зерновых и зернобобовых культур под урожай 2016 года в хозяйствах населения	116

52. Посевная площадь технических культур под урожай 2016 года в хозяйствах населения	118
53. Посевная площадь картофеля под урожай 2016 года в хозяйствах населения	120
54. Посевная площадь овощных и бахчевых культур под урожай 2016 года в хозяйствах населения	122
55. Посевная площадь овощей открытого грунта под урожай 2016 года в хозяйствах населения	124
56. Посевная площадь капусты (открытого грунта), кроме цветной и брокколи под урожай 2016 года в хозяйствах населения	126
57. Посевная площадь капусты цветной и брокколи (открытого грунта) под урожай 2016 года в хозяйствах населения	128
58. Посевная площадь огурцов (открытого грунта) под урожай 2016 год в хозяйствах населения	130
59. Посевная площадь помидоров (открытого грунта) под урожай 2016 года в хозяйствах населения	132
60. Посевная площадь свеклы столовой (открытого грунта) под урожай 2016 года в хозяйствах населения	134
61. Посевная площадь моркови столовой (открытого грунта) под урожай 2016 года в хозяйствах населения	136
62. Посевная площадь лука репчатого (открытого грунта) под урожай 2016 года в хозяйствах населения	138
63. Посевная площадь чеснока (открытого грунта) под урожай 2016 года в хозяйствах населения	140
64. Посевная площадь зеленого горошка (открытого грунта) под урожай 2016 года в хозяйствах населения	142
65. Посевная площадь фасоли овощной (открытого грунта) под урожай 2016 года в хозяйствах населения	144
66. Посевная площадь кукурузы сахарной (открытого грунта) под урожай 2016 года в хозяйствах населения	146
67. Посевная площадь кабачков, патиссонов (открытого грунта) под урожай 2016 года в хозяйствах населения	148
68. Посевная площадь тыквы столовой (открытого грунта) под урожай 2016 года в хозяйствах населения	150
69. Посевная площадь перца сладкого (открытого грунта) под урожай 2016 года в хозяйствах населения	152
70. Посевная площадь баклажанов (открытого грунта) под урожай 2016 года в хозяйствах населения	154
71. Посевная площадь салатных культур (открытого грунта) под урожай 2016 года в хозяйствах населения	156
72. Посевная площадь зеленых культур (открытого грунта) под урожай 2016 года в хозяйствах населения	158
73. Посевная площадь прочих овощей (открытого грунта) под урожай 2016 года в хозяйствах населения	160
74. Посевная площадь лука-севка (открытого грунта) под урожай 2016 года в хозяйствах населения	162
75. Посевная площадь продовольственных бахчевых культур под урожай 2016 года в хозяйствах населения	164
76. Посевная площадь арбузов столовых под урожай 2016 года в хозяйствах населения	166
77. Посевная площадь дынь под урожай 2016 года в хозяйствах населения	168
78. Посевная площадь овощей закрытого грунта под урожай 2016 года в хозяйствах населения	170

79. Посевная площадь огурцов (закрытого грунта) под урожай 2016 года в хозяйствах населения	172
80. Посевная площадь помидоров (закрытого грунта) под урожай 2016 года в хозяйствах населения	174
81. Посевная площадь перца сладкого (закрытого грунта) под урожай 2016 года в хозяйствах населения	176
82. Посевная площадь баклажанов (закрытого грунта) под урожай 2016 года в хозяйствах населения	178
83. Посевная площадь кормовых культур под урожай 2016 года в хозяйствах населения	180

## **ПОСЕВНЫЕ ПЛОЩАДИ В ХОЗЯЙСТВАХ ГРАЖДАН В СЕЛЬСКИХ ПОСЕЛЕНИЯХ**

84. Общая посевная площадь сельскохозяйственных культур под урожай 2016 года в личных подсобных и других индивидуальных хозяйствах граждан в сельских поселениях	182
85. Посевная площадь картофеля под урожай 2016 года в личных подсобных и других индивидуальных хозяйствах граждан в сельских поселениях	183
86. Посевная площадь овощных и бахчевых культур под урожай 2016 года в личных подсобных и других индивидуальных хозяйствах граждан в сельских поселениях	184

## **ПОСЕВНЫЕ ПЛОЩАДИ В ХОЗЯЙСТВАХ ГРАЖДАН В ГОРОДСКИХ ОКРУГАХ И В ГОРОДСКИХ ПОСЕЛЕНИЯХ**

87. Общая посевная площадь сельскохозяйственных культур под урожай 2016 года в личных подсобных и других индивидуальных хозяйствах граждан в городских округах и городских поселениях	185
88. Посевная площадь картофеля под урожай 2016 года в личных подсобных и других индивидуальных хозяйствах граждан в городских округах и городских поселениях	186
89. Посевная площадь овощных и бахчевых культур под урожай 2016 года в личных подсобных и других индивидуальных хозяйствах граждан в городских округах и городских поселениях	187

## **ПОСЕВНЫЕ ПЛОЩАДИ, ЗАСЕЯННЫЕ ЭЛИТНЫМИ СЕМЕНАМИ**

90. Посевная площадь зерновых и зернобобовых культур, засеянная элитными семенами под урожай 2016 года в сельскохозяйственных организациях, крестьянских (фермерских) хозяйствах и у индивидуальных предпринимателей	190
91. Посевная площадь пшеницы, засеянная элитными семенами под урожай 2016 года в сельскохозяйственных организациях, крестьянских (фермерских) хозяйствах и у индивидуальных предпринимателей	192
92. Посевная площадь ячменя, засеянная элитными семенами под урожай 2016 года в сельскохозяйственных организациях, крестьянских (фермерских) хозяйствах и у индивидуальных предпринимателей	194
93. Посевная площадь овса, засеянная элитными семенами под урожай 2016 года в сельскохозяйственных организациях, крестьянских (фермерских) хозяйствах и у индивидуальных предпринимателей	196
94. Посевная площадь кукурузы на зерно, засеянная элитными семенами под урожай 2016 года в сельскохозяйственных организациях, крестьянских (фермерских) хозяйствах и у индивидуальных предпринимателей	198

95. Посевная площадь риса, засеянная элитными семенами под урожай 2016 года в сельскохозяйственных организациях, крестьянских (фермерских) хозяйствах и у индивидуальных предпринимателей	200
96. Посевная площадь тритикале, засеянная элитными семенами под урожай 2016 года в сельскохозяйственных организациях, крестьянских (фермерских) хозяйствах и у индивидуальных предпринимателей	202
97. Посевная площадь технических культур, засеянная элитными семенами под урожай 2016 года в сельскохозяйственных организациях, крестьянских (фермерских) хозяйствах и у индивидуальных предпринимателей	204
98. Посевная площадь подсолнечника на зерно, засеянная элитными семенами под урожай 2016 года в сельскохозяйственных организациях, крестьянских (фермерских) хозяйствах и у индивидуальных предпринимателей	206
99. Посевная площадь рапса, засеянная элитными семенами под урожай 2016 года в сельскохозяйственных организациях, крестьянских (фермерских) хозяйствах и у индивидуальных предпринимателей	208
100. Посевная площадь картофеля, засеянная элитными семенами под урожай 2016 года в сельскохозяйственных организациях, крестьянских (фермерских) хозяйствах и у индивидуальных предпринимателей	210
101. Посевная площадь овощей открытого грунта, засеянная элитными семенами под урожай 2016 года в сельскохозяйственных организациях, крестьянских (фермерских) хозяйствах и у индивидуальных предпринимателей	212
102. Посевная площадь продовольственных бахчевых культур, засеянная элитными семенами под урожай 2016 года в сельскохозяйственных организациях, крестьянских (фермерских) хозяйствах и у индивидуальных предпринимателей	214
103. Посевная площадь кормовых культур, засеянная элитными семенами под урожай 2016 года в сельскохозяйственных организациях, крестьянских (фермерских) хозяйствах и у индивидуальных предпринимателей	216

## ИСПОЛЬЗОВАНИЕ ПЛОЩАДИ ТЕПЛИЦ И ПАРНИКОВ

104. Общая используемая площадь зимних, весенних теплиц и парников с начала 2016 года в сельскохозяйственных организациях, крестьянских (фермерских) хозяйствах и у индивидуальных предпринимателей	220
105. Использование площади теплиц и парников с начала 2016 года под первый оборот в сельскохозяйственных организациях, крестьянских (фермерских) хозяйствах и у индивидуальных предпринимателей	222
106. Структура площади теплиц и парников, используемой с начала 2016 года под первый оборот по видам культур в сельскохозяйственных организациях	226

## МЕРОПРИЯТИЯ ПО ПОВЫШЕНИЮ ПЛОДРОДИЯ ПОЧВ И ЗАЩИТЕ РАСТЕНИЙ

107. Внесение минеральных удобрений под урожай 2016 года в сельскохозяйственных организациях	230
108. Удельный вес площади, удобренной минеральными удобрениями под урожай 2016 года в сельскохозяйственных организациях, крестьянских (фермерских) хозяйствах и у индивидуальных предпринимателей	232
109. Внесение органических удобрений под урожай 2016 года в сельскохозяйственных организациях, крестьянских (фермерских) хозяйствах и у индивидуальных предпринимателей	234

110. Удельный вес площади, удобренной органическими удобрениями под урожай 2016 года в сельскохозяйственных организациях, крестьянских (фермерских) хозяйствах и у индивидуальных предпринимателей	236
111. Площадь, обработанная пестицидами в сельскохозяйственных организациях, крестьянских (фермерских) хозяйствах и у индивидуальных предпринимателей	238

## **ПЛОЩАДИ МНОГОЛЕТНИХ НАСАЖДЕНИЙ В ХОЗЯЙСТВАХ ВСЕХ КАТЕГОРИЙ**

112. Площади многолетних плодовых насаждений и ягодных культур в хозяйствах всех категорий	242
113. Площади многолетних семечковых плодовых насаждений по видам по категориям хозяйств	246
114. Площади многолетних косточковых плодовых насаждений по видам по категориям хозяйств	249
115. Площади многолетних орехоплодных насаждений по видам по категориям хозяйств	252
116. Площади многолетних субтропических плодовых насаждений по видам по категориям хозяйств	255
117. Площади ягодных культур по видам в хозяйствах всех категорий	258
118. Структура площадей многолетних плодовых насаждений и ягодных культур по видам в хозяйствах всех категорий	260
119. Площади питомников и маточных насаждений в сельскохозяйственных организациях, крестьянских (фермерских) хозяйствах и индивидуальных предпринимателей	264
120. Площади виноградников в хозяйствах всех категорий	266

## **ПЛОЩАДИ МНОГОЛЕТНИХ НАСАЖДЕНИЙ В ХОЗЯЙСТВАХ НАСЕЛЕНИЯ**

121. Площади многолетних плодовых насаждений и ягодных культур в хозяйствах населения	270
122. Площади многолетних семечковых плодовых насаждений по видам в хозяйствах населения	272
123. Площади многолетних косточковых плодовых насаждений по видам в хозяйствах населения	273
124. Площади многолетних орехоплодных насаждений по видам в хозяйствах населения	274
125. Площади многолетних субтропических плодовых насаждений по видам в хозяйствах населения	275
126. Площади многолетних цитрусовых плодовых насаждений по видам в хозяйствах населения	276
127. Площади ягодных культур по видам в хозяйствах населения	277
128. Структура площадей многолетних плодовых насаждений и ягодных культур по видам в хозяйствах населения	278
129. Площади виноградников в хозяйствах населения	282

## **СТРУКТУРА ПЛОЩАДЕЙ МНОГОЛЕТНИХ НАСАЖДЕНИЙ ПО КАТЕГОРИЯМ ХОЗЯЙСТВ**

130. Структура площадей многолетних плодовых насаждений и ягодных культур по категориям хозяйств	284
--	-----

131. Структура площадей многолетних семечковых плодовых насаждений по категориям хозяйств	286
132. Структура площадей многолетних косточковых плодовых насаждений по категориям хозяйств	288
133. Структура площадей многолетних орехоплодных насаждений по категориям хозяйств	290
134. Структура площадей ягодных культур по категориям хозяйств	292
135. Структура площадей виноградников по категориям хозяйств	294
 <b>МЕТОДОЛОГИЧЕСКИЕ ПОЯСНЕНИЯ</b>	 296
 <b>ДИАГРАММЫ</b>	 300



## ПРЕДИСЛОВИЕ

В книге 1 тома 4 представлены итоги Всероссийской сельскохозяйственной переписи 2016 года о площадях сельскохозяйственных культур и многолетних насаждений в разрезе муниципальных образований Республики Адыгея.

В сборнике содержатся данные о размерах посевных площадей по широкому перечню сельскохозяйственных культур в сельскохозяйственных организациях, крестьянских (фермерских) хозяйствах и у индивидуальных предпринимателей, личных подсобных и других индивидуальных хозяйствах граждан, садоводческих, огороднических и дачных некоммерческих объединениях граждан.

В отдельном разделе приведены данные о размерах посевных площадей основных видов сельскохозяйственных культур, засеянных элитными семенами, и их удельном весе в общей площади соответствующих культур в сельскохозяйственных организациях, крестьянских (фермерских) хозяйствах и у индивидуальных предпринимателей.

Представлены сведения об использовании площади зимних, весенних теплиц и парников под посевы овощей и другие посадки закрытого грунта по видам; о проведении мероприятий по повышению плодородия почв и защите растений в сельскохозяйственных организациях, крестьянских (фермерских) хозяйствах и у индивидуальных предпринимателей.

В отдельном разделе помещены данные о размерах площадей многолетних плодовых насаждений и ягодных культур и их структуре по видам и категориям хозяйств.

В издании представлены методологические пояснения к показателям, диаграммы по основным показателям, характеризующим площади сельскохозяйственных культур и многолетних насаждений в целом по Республике Адыгея и в разрезе муниципальных образований Республики Адыгея. Электронная версия итогов Всероссийской сельскохозяйственной переписи 2016 года по Республике Адыгея размещена на официальном Интернет-портале Краснодарстата (<http://krsdstat.gks.ru>).

## Список сокращений

тыс.	- тысяча
га	- гектар
кг	- килограмм
ц	- центнер
т	- тонна
г.	- год

В сборнике приняты условные обозначения:

- - явление отсутствует

0,0 - значение показателя меньше 0,1

0,00 - значение показателя меньше 0,01

... - данные не публикуются в целях обеспечения конфиденциальности первичных статистических данных, полученных от респондентов, в соответствии с Федеральным законом от 29 ноября 2007 г. № 282-ФЗ «Об официальном статистическом учете и системе государственной статистики в Российской Федерации» (п. 5, ст. 4; ч. 1, ст. 9)

В отдельных случаях незначительные расхождения между итогом и суммой данных объясняются их округлением.





## ПОСЕВНЫЕ ПЛОЩАДИ В ХОЗЯЙСТВАХ ВСЕХ КАТЕГОРИЙ

## ПОСЕВНЫЕ ПЛОЩАДИ СЕЛЬСКОХОЗЯЙСТВЕННЫХ КУЛЬТУР

Площади сельскохозяйственных  
Посевные площади в1. ОБЩАЯ ПОСЕВНАЯ ПЛОЩАДЬ СЕЛЬСКОХОЗЯЙСТВЕННЫХ  
(гектаров)

	Хозяйства всех категорий	Сельскохозяйственные организации	в том числе	
			сельскохозяйственные организации, не относящиеся к субъектам малого предпринимательства	малые предприятия
<b>Республика Адыгея</b>	<b>236108,7</b>	<b>96436,6</b>	<b>30070,0</b>	<b>63728,2</b>
<b>Муниципальные районы Республики Адыгея</b>	<b>224658,0</b>	<b>90035,3</b>	<b>30070,0</b>	<b>59306,9</b>
Гиагинский муниципальный район	58441,9	37684,9	13014,5	24495,4
Кошехабльский муниципальный район	36760,3	1106,5	-	1016,0
Красногвардейский муниципальный район	33938,5	9976,0	...	4785,0
Майкопский муниципальный район	18963,6	9047,0	4233,0	4813,5
Тахтамукайский муниципальный район	17109,8	7424,0	-	7424,0
Теучежский муниципальный район	24696,2	14447,4	...	9602,0
Шовгеновский муниципальный район	34747,7	10349,5	3178,5	7171,0
<b>Городские округа Республики Адыгея</b>	<b>11450,7</b>	<b>6401,3</b>	<b>-</b>	<b>4421,3</b>
город Майкоп	10094,8	5234,3	-	3254,3
город Адыгейск	1355,8	1167,0	-	1167,0

## И ПЛОЩАДИ МНОГОЛЕТНИХ НАСАЖДЕНИЙ И ЯГОДНЫХ КУЛЬТУР

культур и многолетних насаждений  
хозяйствах всех категорий

КУЛЬТУР ПОД УРОЖАЙ 2016 ГОДА В ХОЗЯЙСТВАХ ВСЕХ КАТЕГОРИЙ

Таблица 1

в том числе						
из них			Крестьянские (фермерские) хозяйства и индиви- дуальные предприни- матели	в том числе		Хозяйства населения
малые предприятия (без микро- предприятий)	микро- предприятия	подсобные сельскохо- зяйственные предприятия несельскохо- зяйственных организаций		крестьянские (фермерские) хозяйства	индиви- дуальные предприни- матели	
35656,1	28072,1	2638,4	131492,5	93510,9	37981,6	8179,6
34707,4	24599,5	658,4	126926,4	90234,8	36691,6	7696,3
20548,4	3947,0	...	19714,4	18190,1	1524,3	1042,6
...	...	...	34594,2	24049,9	10544,3	1059,6
1842,0	2943,0	...	22416,0	16623,0	5793,0	1546,6
...	4768,5	...	8712,5	7823,5	889,0	1204,1
...	4505,0	-	8848,3	8848,3	-	837,5
...	5702,0	...	9710,5	3974,5	5736,0	538,3
...	2584,0	-	22930,5	10725,5	12205,0	1467,7
948,7	3472,6	...	4566,0	3276,0	1290,0	483,3
...	2598,6	...	4496,0	3206,0	1290,0	364,5
...	874,0	-	...	...	-	118,8

## 2. ПОСЕВНАЯ ПЛОЩАДЬ ЗЕРНОВЫХ И ЗЕРНОБОБОВЫХ (гектаров)

	Хозяйства всех категорий	Сельскохозяйственные организации	в том числе	
			сельскохозяйственные организации, не относящиеся к субъектам малого предпринимательства	малые предприятия
<b>Республика Адыгея</b>	<b>150796,7</b>	<b>66934,9</b>	<b>21164,5</b>	<b>44508,9</b>
<b>Муниципальные районы Республики Адыгея</b>	<b>143591,6</b>	<b>62671,6</b>	<b>21164,5</b>	<b>41087,6</b>
Гиагинский муниципальный район	37591,0	25629,5	9534,5	15990,0
Кошехабльский муниципальный район	26421,1	1066,5	-	976,0
Красногвардейский муниципальный район	21374,5	6533,0	...	3799,0
Майкопский муниципальный район	9305,4	6096,3	3336,0	2760,3
Тахтамукайский муниципальный район	12322,0	6041,0	-	6041,0
Теучежский муниципальный район	16692,6	10887,0	...	7046,0
Шовгеновский муниципальный район	19885,0	6418,3	1943,0	4475,3
<b>Городские округа Республики Адыгея</b>	<b>7205,1</b>	<b>4263,3</b>	<b>-</b>	<b>3421,3</b>
город Майкоп	5970,5	3156,3	-	2314,3
город Адыгейск	1234,6	1107,0	-	1107,0

## КУЛЬТУР ПОД УРОЖАЙ 2016 ГОДА В ХОЗЯЙСТВАХ ВСЕХ КАТЕГОРИЙ

Таблица 2

в том числе						
из них			Крестьянские (фермерские) хозяйства и индивидуальные предприниматели	в том числе		Хозяйства населения
малые предприятия (без микро- предприятий)	микро- предприятия	подсобные сельскохозяйственные предприятия несельскохозяйственных организаций		крестьянские (фермерские) хозяйства	индивидуальные предприниматели	
25673,9	18835,0	1261,5	82636,5	58264,0	24372,6	1225,3
24863,0	16224,6	419,5	79768,5	56216,0	23552,6	1151,5
13515,0	2475,0	...	11852,0	10953,9	898,1	109,5
...	...	...	25097,1	17763,3	7333,8	257,5
1327,0	2472,0	...	14488,5	9996,8	4491,7	353,1
-	2760,3	-	3093,2	2868,2	225,0	115,9
...	3447,0	-	6236,3	6236,3	-	44,7
...	3890,0	-	5773,0	2040,0	3733,0	32,6
...	1070,3	-	13228,5	6357,5	6871,0	238,2
810,9	2610,4	...	2868,0	2048,0	...	73,8
...	1736,4	...	2798,0	1978,0	...	16,2
...	874,0	-	...	...	-	57,6

### 3. ПОСЕВНАЯ ПЛОЩАДЬ ПШЕНИЦЫ

(гектаров)

	Хозяйства всех категорий	Сельскохозяйственные организации	в том числе	
			сельскохозяйственные организации, не относящиеся к субъектам малого предпринимательства	малые предприятия
<b>Республика Адыгея</b>	<b>86185,9</b>	<b>36568,7</b>	<b>11289,0</b>	<b>24287,2</b>
<b>Муниципальные районы Республики Адыгея</b>	<b>82743,4</b>	<b>34699,6</b>	<b>11289,0</b>	<b>23048,1</b>
Гиагинский муниципальный район	22521,5	15976,0	5009,0	10887,0
Кошехабльский муниципальный район	14979,4	949,5	-	...
Красногвардейский муниципальный район	14159,9	2703,0	...	1011,0
Майкопский муниципальный район	4584,2	2926,8	...	1489,8
Тахтамукайский муниципальный район	4222,0	1950,0	-	1950,0
Теучежский муниципальный район	7720,0	5418,0	...	3418,0
Шовгеновский муниципальный район	14556,5	4776,3	1343,0	3433,3
<b>Городские округа Республики Адыгея</b>	<b>3442,5</b>	<b>1869,1</b>	<b>-</b>	<b>1239,1</b>
город Майкоп	3152,5	1581,1	-	951,1
город Адыгейск	290,0	...	-	...

## ПОД УРОЖАЙ 2016 ГОДА В ХОЗЯЙСТВАХ ВСЕХ КАТЕГОРИЙ

Таблица 3

в том числе						
из них			Крестьянские (фермерские) хозяйства и индивидуальные предприниматели	в том числе		Хозяйства населения
малые предприятия (без микро- предприятий)	микро- предприятия	подсобные сельскохозяйственные предприятия несельскохозяйственных организаций		крестьянские (фермерские) хозяйства	индивидуальные предприниматели	
15662,8	8624,4	992,5	49286,3	33584,4	15701,9	330,9
15269,0	7779,1	362,5	47718,3	32216,4	15501,9	325,5
9113,0	1774,0	...	6528,0	6024,9	503,1	17,5
...	...	...	14018,1	9721,9	4296,2	11,8
...	594,0	...	11234,5	7214,0	4020,6	222,4
-	1489,8	-	1637,2	1549,2	...	20,2
...	955,0	-	2272,0	2272,0	-	...
...	2080,0	-	2302,0	883,0	1419,0	-
...	866,3	-	9726,5	4551,5	5175,0	53,7
393,8	845,3	...	1568,0	1368,0	...	5,4
...	712,3	...	1568,0	1368,0	...	...
...	...	-	-	-	-	...

#### 4. ПОСЕВНАЯ ПЛОЩАДЬ РЖИ ПОД УРОЖАЙ

(гектаров)

	Хозяйства всех категорий	Сельскохозяйственные организации		
		Сельскохозяйственные организации	сельскохозяйственные организации, не относящиеся к субъектам малого предпринимательства	в том числе малые предприятия
<b>Республика Адыгея</b>	<b>30,7</b>	-	-	-
<b>Муниципальные районы Республики Адыгея</b>	<b>30,7</b>	-	-	-
Гиагинский муниципальный район	...	-	-	-
Кошехабльский муниципальный район	30,0	-	-	-
Красногвардейский муниципальный район	-	-	-	-
Майкопский муниципальный район	-	-	-	-
Тахтамукайский муниципальный район	-	-	-	-
Теучежский муниципальный район	-	-	-	-
Шовгеновский муниципальный район	-	-	-	-
<b>Городские округа Республики Адыгея</b>	<b>-</b>	<b>-</b>	<b>-</b>	<b>-</b>
город Майкоп	-	-	-	-
город Адыгейск	-	-	-	-

## 2016 ГОДА В ХОЗЯЙСТВАХ ВСЕХ КАТЕГОРИЙ

Таблица 4

в том числе						
из них			Крестьянские (фермерские) хозяйства и индиви- дуальные предприни- матели	в том числе		Хозяйства населения
малые предприятия (без микро- предприятий)	микро- предприятия	подсобные сельскохо- зяйственные предприятия несельскохо- зяйственных организаций		крестьянские (фермерские) хозяйства	индиви- дуальные предприни- матели	
-	-	-	30,0	-	30,0	...
-	-	-	30,0	-	30,0	...
-	-	-	-	-	-	...
-	-	-	30,0	-	30,0	-
-	-	-	-	-	-	-
-	-	-	-	-	-	-
-	-	-	-	-	-	-
-	-	-	-	-	-	-
-	-	-	-	-	-	-
-	-	-	-	-	-	-
-	-	-	-	-	-	-
-	-	-	-	-	-	-

# 5. ПОСЕВНАЯ ПЛОЩАДЬ ЯЧМЕНЯ ПОД УРОЖАЙ

(гектаров)

	Хозяйства всех категорий	Сельскохозяйственные организации	в том числе	
			сельскохозяйственные организации, не относящиеся к субъектам малого предпринимательства	малые предприятия
<b>Республика Адыгея</b>	<b>13158,2</b>	<b>6079,1</b>	<b>2465,0</b>	<b>3582,1</b>
<b>Муниципальные районы Республики Адыгея</b>	<b>12491,1</b>	<b>5740,0</b>	<b>2465,0</b>	<b>3243,0</b>
Гиагинский муниципальный район	2639,7	1470,0	...	922,0
Кошехабльский муниципальный район	2182,9	...	-	...
Красногвардейский муниципальный район	2764,1	1142,0	...	...
Майкопский муниципальный район	326,0	...	-	...
Тахтамукайский муниципальный район	...	...	-	...
Теучежский муниципальный район	1615,0	1575,0	...	932,0
Шовгеновский муниципальный район	2333,5	843,0	...	389,0
<b>Городские округа Республики Адыгея</b>	<b>667,1</b>	<b>...</b>	<b>-</b>	<b>...</b>
город Майкоп	667,1	...	-	...
город Адыгейск	-	-	-	-

## 2016 ГОДА В ХОЗЯЙСТВАХ ВСЕХ КАТЕГОРИЙ

Таблица 5

в том числе						
из них			Крестьянские (фермерские) хозяйства и индиви- дуальные предприни- матели	в том числе		Хозяйства населения
малые предприятия (без микро- предприятий)	микро- предприятия	подсобные сельскохо- зяйственные предприятия несельскохо- зяйственных организаций		крестьянские (фермерские) хозяйства	индиви- дуальные предприни- матели	
2787,1	795,0	...	6996,4	5591,3	1405,1	82,7
2648,0	595,0	...	6671,4	5366,3	1305,1	79,7
830,0	...	-	1158,9	1069,6	89,3	10,8
-	...	-	2165,2	1710,7	454,5	7,7
...	...	...	1595,3	1374,0	221,3	26,8
-	...	-	256,0	256,0	-	-
...	...	-	-	-	-	-
...	...	-	...	...	-	-
...	...	-	1456,0	916,0	540,0	34,5
...	...	-	325,0	225,0	...	...
...	...	-	325,0	225,0	...	...
-	-	-	-	-	-	-

# 6. ПОСЕВНАЯ ПЛОЩАДЬ ОВСА ПОД УРОЖАЙ

(гектаров)

	Хозяйства всех категорий	Сельскохозяйственные организации	в том числе	
			сельскохозяйственные организации, не относящиеся к субъектам малого предпринимательства	малые предприятия
<b>Республика Адыгея</b>	<b>1984,7</b>	<b>841,0</b>	...	<b>613,0</b>
<b>Муниципальные районы Республики Адыгея</b>	<b>1455,7</b>	<b>519,0</b>	...	<b>363,0</b>
Гиагинский муниципальный район	194,5	...	...	...
Кошехабльский муниципальный район	462,0	...	-	...
Красногвардейский муниципальный район	72,0	...	...	-
Майкопский муниципальный район	356,1	...	-	...
Тахтамукайский муниципальный район	...	-	-	-
Теучежский муниципальный район	...	-	-	-
Шовгеновский муниципальный район	251,1	...	-	...
<b>Городские округа Республики Адыгея</b>	<b>529,0</b>	<b>322,0</b>	-	...
город Майкоп	529,0	322,0	-	...
город Адыгейск	-	-	-	-

## 2016 ГОДА В ХОЗЯЙСТВАХ ВСЕХ КАТЕГОРИЙ

Таблица 6

в том числе						
из них			Крестьянские (фермерские) хозяйства и индиви- дуальные предприни- матели	в том числе		Хозяйства населения
малые предприятия (без микро- предприятий)	микро- предприятия	подсобные сельскохо- зяйственные предприятия несельскохо- зяйственных организаций		крестьянские (фермерские) хозяйства	индиви- дуальные предприни- матели	
...	556,0	...	1130,0	885,0	245,0	13,7
...	306,0	-	930,0	685,0	245,0	6,7
...	-	-	48,0	41,0	...	...
...	-	-	435,0	359,0	76,0	-
-	-	-	32,0	32,0	-	-
-	...	-	200,0	200,0	-	0,1
-	-	-	...	...	-	-
-	-	-	...	-	...	-
-	...	-	95,0	33,0	62,0	6,1
-	...	...	200,0	200,0	-	7,0
-	...	...	200,0	200,0	-	7,0
-	-	-	-	-	-	-

# 7. ПОСЕВНАЯ ПЛОЩАДЬ КУКУРУЗЫ НА ЗЕРНО ПОД

(гектаров)

	Хозяйства всех категорий	Сельскохозяйственные организации	в том числе	
			сельскохозяйственные организации, не относящиеся к субъектам малого предпринимательства	малые предприятия
<b>Республика Адыгея</b>	<b>40289,0</b>	<b>18538,5</b>	<b>6666,1</b>	<b>11707,4</b>
<b>Муниципальные районы Республики Адыгея</b>	<b>37722,5</b>	<b>16805,4</b>	<b>6666,1</b>	<b>10114,3</b>
Гиагинский муниципальный район	11362,4	7482,1	3441,1	4016,0
Кошехабльский муниципальный район	8766,8	...	-	...
Красногвардейский муниципальный район	1718,0	378,0	...	...
Майкопский муниципальный район	3881,8	2816,3	...	917,3
Тахтамукайский муниципальный район	2665,0	1686,0	-	1686,0
Теучежский муниципальный район	7235,6	3872,0	...	2696,0
Шовгеновский муниципальный район	2092,9	...	-	...
<b>Городские округа Республики Адыгея</b>	<b>2566,5</b>	<b>1733,1</b>	<b>-</b>	<b>1593,1</b>
город Майкоп	1621,9	914,1	-	774,1
город Адыгейск	944,6	819,0	-	819,0

## УРОЖАЙ 2016 ГОДА В ХОЗЯЙСТВАХ ВСЕХ КАТЕГОРИЙ

Таблица 7

в том числе						
из них			Крестьянские (фермерские) хозяйства и индиви- дуальные предприни- матели	в том числе		Хозяйства населения
малые предприятия (без микро- предприятий)	микро- предприятия	подсобные сельскохо- зяйственные предприятия несельскохо- зяйственных организаций		крестьянские (фермерские) хозяйства	индиви- дуальные предприни- матели	
5400,0	6307,4	...	20960,4	14346,8	6613,6	790,1
5122,0	4992,3	...	20185,4	14091,8	6093,6	731,7
3407,0	609,0	...	3801,2	3522,5	278,7	79,1
-	...	-	8448,8	5971,7	2477,1	238,0
-	...	-	1236,1	1085,3	...	103,9
-	917,3	-	970,0	833,0	137,0	95,5
...	1417,0	-	934,3	934,3	-	44,7
...	1741,0	-	3331,0	1117,0	2214,0	32,6
...	-	-	1464,0	628,0	836,0	137,9
...	1315,1	...	775,0	255,0	...	58,4
...	574,1	...	705,0	185,0	...	2,8
...	741,0	-	...	...	-	55,6

# 8. ПОСЕВНАЯ ПЛОЩАДЬ ГРЕЧИХИ ПОД УРОЖАЙ

(гектаров)

	Хозяйства всех категорий	Сельскохозяйственные организации	в том числе	
			сельскохозяйственные организации, не относящиеся к субъектам малого предпринимательства	малые предприятия
<b>Республика Адыгея</b>	<b>1,7</b>	-	-	-
<b>Муниципальные районы Республики Адыгея</b>	<b>1,7</b>	-	-	-
Гиагинский муниципальный район	-	-	-	-
Кошехабльский муниципальный район	-	-	-	-
Красногвардейский муниципальный район	-	-	-	-
Майкопский муниципальный район	-	-	-	-
Тахтамукайский муниципальный район	-	-	-	-
Теучежский муниципальный район	-	-	-	-
Шовгеновский муниципальный район	1,7	-	-	-
<b>Городские округа Республики Адыгея</b>	-	-	-	-
город Майкоп	-	-	-	-
город Адыгейск	-	-	-	-

## 2016 ГОДА В ХОЗЯЙСТВАХ ВСЕХ КАТЕГОРИЙ

Таблица 8

в том числе						
из них			Крестьянские (фермерские) хозяйства и индивидуальные предприниматели	в том числе		Хозяйства населения
малые предприятия (без микро- предприятий)	микро- предприятия	подсобные сельскохозяй- ственные предприятия несельскохозяй- ственных организаций		крестьянские (фермерские) хозяйства	индивидуальные предприниматели	
-	-	-	-	-	-	1,7
-	-	-	-	-	-	1,7
-	-	-	-	-	-	-
-	-	-	-	-	-	-
-	-	-	-	-	-	-
-	-	-	-	-	-	-
-	-	-	-	-	-	-
-	-	-	-	-	-	-
-	-	-	-	-	-	1,7
-	-	-	-	-	-	-
-	-	-	-	-	-	-
-	-	-	-	-	-	-

**9. ПОСЕВНАЯ ПЛОЩАДЬ РИСА ПОД УРОЖАЙ**  
(гектаров)

	Хозяйства всех категорий	Сельскохозяйственные организации	в том числе	
			сельскохозяйственные организации, не относящиеся к субъектам малого предпринимательства	малые предприятия
<b>Республика Адыгея</b>	<b>7823,5</b>	<b>4045,0</b>	<b>-</b>	<b>4045,0</b>
<b>Муниципальные районы Республики Адыгея</b>	<b>7823,5</b>	<b>4045,0</b>	<b>-</b>	<b>4045,0</b>
Гиагинский муниципальный район	-	-	-	-
Кошехабльский муниципальный район	-	-	-	-
Красногвардейский муниципальный район	2620,5	2270,0	-	2270,0
Майкопский муниципальный район	-	-	-	-
Тахтамукайский муниципальный район	4785,0	1775,0	-	1775,0
Теучежский муниципальный район	-	-	-	-
Шовгеновский муниципальный район	418,0	-	-	-
<b>Городские округа Республики Адыгея</b>	<b>-</b>	<b>-</b>	<b>-</b>	<b>-</b>
город Майкоп	-	-	-	-
город Адыгейск	-	-	-	-

## 2016 ГОДА В ХОЗЯЙСТВАХ ВСЕХ КАТЕГОРИЙ

Таблица 9

в том числе						
из них			Крестьянские (фермерские) хозяйства и индиви- дуальные предприни- матели	в том числе		Хозяйства населения
малые предприятия (без микро- предприятий)	микро- предприятия	подсобные сельскохо- зяйственные предприятия несельскохо- зяйственных организаций		крестьянские (фермерские) хозяйства	индиви- дуальные предприни- матели	
...	2425,0	-	3778,5	3508,5	...	-
...	2425,0	-	3778,5	3508,5	...	-
-	-	-	-	-	-	-
-	-	-	-	-	-	-
...	...	-	350,5	278,5	...	-
-	-	-	-	-	-	-
...	975,0	-	3010,0	3010,0	-	-
-	-	-	-	-	-	-
-	-	-	418,0	220,0	...	-
-	-	-	-	-	-	-
-	-	-	-	-	-	-
-	-	-	-	-	-	-

**10. ПОСЕВНАЯ ПЛОЩАДЬ ТРИТИКАЛЕ ПОД УРОЖАЙ**  
(гектаров)

	Хозяйства всех категорий	Сельскохозяйственные организации	в том числе	
			сельскохозяйственные организации, не относящиеся к субъектам малого предпринимательства	малые предприятия
<b>Республика Адыгея</b>	<b>1075,4</b>	<b>618,6</b>	<b>...</b>	<b>198,2</b>
<b>Муниципальные районы Республики Адыгея</b>	<b>1075,4</b>	<b>618,6</b>	<b>...</b>	<b>198,2</b>
Гиагинский муниципальный район	819,8	...	...	...
Кошехабльский муниципальный район	-	-	-	-
Красногвардейский муниципальный район	...	-	-	-
Майкопский муниципальный район	...	...	-	...
Тахтамукайский муниципальный район	-	-	-	-
Теучежский муниципальный район	-	-	-	-
Шовгеновский муниципальный район	84,3	...	-	...
<b>Городские округа Республики Адыгея</b>	<b>-</b>	<b>-</b>	<b>-</b>	<b>-</b>
город Майкоп	-	-	-	-
город Адыгейск	-	-	-	-

## 2016 ГОДА В ХОЗЯЙСТВАХ ВСЕХ КАТЕГОРИЙ

Таблица 10

в том числе						
из них			Крестьянские (фермерские) хозяйства и индиви- дуальные предприни- матели	в том числе		Хозяйства населения
малые предприятия (без микро- предприятий)	микро- предприятия	подсобные сельскохо- зяйственные предприятия несельскохо- зяйственных организаций		крестьянские (фермерские) хозяйства	индиви- дуальные предприни- матели	
...	...	-	452,4	345,4	107,0	4,4
...	...	-	452,4	345,4	107,0	4,4
...	-	-	313,4	293,4	...	1,0
-	-	-	-	-	-	-
-	-	-	...	...	...	-
-	...	-	...	...	-	-
-	-	-	-	-	-	-
-	-	-	-	-	-	-
...	-	-	69,0	...	...	3,3
-	-	-	-	-	-	-
-	-	-	-	-	-	-
-	-	-	-	-	-	-

# 11. ПОСЕВНАЯ ПЛОЩАДЬ ЗЕРНОБОБОВЫХ КУЛЬТУР

(гектаров)

	Хозяйства всех категорий	Сельскохозяйственные организации	в том числе	
			сельскохозяйственные организации, не относящиеся к субъектам малого предпринимательства	малые предприятия
<b>Республика Адыгея</b>	<b>247,1</b>	<b>244,0</b>	...	...
<b>Муниципальные районы Республики Адыгея</b>	<b>247,1</b>	<b>244,0</b>	...	...
Гиагинский муниципальный район	...	...	-	...
Кошехабльский муниципальный район	...	-	-	-
Красногвардейский муниципальный район	...	-	-	-
Майкопский муниципальный район	...	...	-	...
Тахтамукайский муниципальный район	-	-	-	-
Теучежский муниципальный район	...	...	...	-
Шовгеновский муниципальный район	146,5	...	...	-
<b>Городские округа Республики Адыгея</b>	...	-	-	-
город Майкоп	...	-	-	-
город Адыгейск	-	-	-	-

## ПОД УРОЖАЙ 2016 ГОДА В ХОЗЯЙСТВАХ ВСЕХ КАТЕГОРИЙ

Таблица 11

в том числе						
из них			Крестьянские (фермерские) хозяйства и индивидуальные предприниматели	в том числе		Хозяйства населения
малые предприятия (без микро- предприятий)	микро- предприятия	подсобные сельскохозяй- ственные предприятия несельскохозяй- ственных организаций		крестьянские (фермерские) хозяйства	индивидуальные предприниматели	
...	...	-	...	...	-	0,6
...	...	-	...	...	-	0,6
...	-	-	...	...	-	-
-	-	-	-	-	-	...
-	-	-	-	-	-	...
-	...	-	-	-	-	...
-	-	-	-	-	-	-
-	-	-	-	-	-	...
-	-	-	-	-	-	...
-	-	-	-	-	-	...
-	-	-	-	-	-	...
-	-	-	-	-	-	...
-	-	-	-	-	-	-

## 12. ПОСЕВНАЯ ПЛОЩАДЬ ТЕХНИЧЕСКИХ КУЛЬТУР ПОД (гектаров)

	Хозяйства всех категорий	Сельскохозяйственные организации	в том числе	
			сельскохозяйственные организации, не относящиеся к субъектам малого предпринимательства	малые предприятия
<b>Республика Адыгея</b>	<b>66937,0</b>	<b>24729,6</b>	<b>7089,5</b>	<b>16862,1</b>
<b>Муниципальные районы Республики Адыгея</b>	<b>64145,6</b>	<b>23459,6</b>	<b>7089,5</b>	<b>16162,1</b>
Гиагинский муниципальный район	19079,3	11532,0	3242,0	8220,0
Кошехабльский муниципальный район	9112,6	...	-	...
Красногвардейский муниципальный район	9541,0	1829,0	...	781,0
Майкопский муниципальный район	3889,7	1694,4	897,0	797,4
Тахтамукайский муниципальный район	3935,8	1358,0	-	1358,0
Теучежский муниципальный район	7154,1	3277,0	...	2303,0
Шовгеновский муниципальный район	11433,2	3729,2	1066,5	2662,7
<b>Городские округа Республики Адыгея</b>	<b>2791,4</b>	<b>1270,0</b>	<b>-</b>	<b>700,0</b>
город Майкоп	2731,4	1210,0	-	640,0
город Адыгейск	...	...	-	...

## УРОЖАЙ 2016 ГОДА В ХОЗЯЙСТВАХ ВСЕХ КАТЕГОРИЙ

Таблица 12

в том числе						
из них			Крестьянские (фермерские) хозяйства и индиви- дуальные предприни- матели	в том числе		Хозяйства населения
малые предприятия (без микро- предприятий)	микро- предприятия	подсобные сельскохо- зяйственные предприятия несельскохо- зяйственных организаций		крестьянские (фермерские) хозяйства	индиви- дуальные предприни- матели	
9248,8	7613,3	778,0	42013,5	30827,5	11186,0	194,0
9111,0	7051,1	...	40492,5	29766,5	10726,0	193,6
6761,0	1459,0	...	7543,7	6990,0	553,7	3,6
-	...	-	9068,4	5887,4	3181,0	4,2
...	...	...	7588,4	6289,6	1298,8	123,6
-	797,4	-	2193,5	2193,5	-	1,8
...	1033,0	-	2576,0	2576,0	-	1,8
...	1755,0	-	3876,5	1927,0	1949,5	0,6
...	1495,7	-	7646,0	3903,0	3743,0	58,0
...	562,2	...	1521,0	1061,0	...	0,4
...	562,2	...	1521,0	1061,0	...	0,4
...	-	-	-	-	-	...

### 13. ПОСЕВНАЯ ПЛОЩАДЬ ПОДСОЛНЕЧНИКА НА ЗЕРНО

(гектаров)

	Хозяйства всех категорий	Сельскохозяйственные организации	в том числе	
			сельскохозяйственные организации, не относящиеся к субъектам малого предпринимательства	малые предприятия
<b>Республика Адыгея</b>	<b>55605,8</b>	<b>16823,1</b>	<b>3659,5</b>	<b>12405,6</b>
<b>Муниципальные районы Республики Адыгея</b>	<b>52996,9</b>	<b>15735,6</b>	<b>3659,5</b>	<b>11868,1</b>
Гиагинский муниципальный район	12570,6	6416,0	...	4931,0
Кошехабльский муниципальный район	7824,6	...	-	...
Красногвардейский муниципальный район	9244,0	1809,0	...	761,0
Майкопский муниципальный район	2527,8	570,4	...	540,4
Тахтамукайский муниципальный район	3935,8	1358,0	-	1358,0
Теучежский муниципальный район	6705,0	2828,0	...	1854,0
Шовгеновский муниципальный район	10189,2	2714,2	...	2383,7
<b>Городские округа Республики Адыгея</b>	<b>2608,9</b>	<b>1087,5</b>	<b>-</b>	<b>537,5</b>
город Майкоп	2548,9	1027,5	-	477,5
город Адыгейск	...	...	-	...

## ПОД УРОЖАЙ 2016 ГОДА В ХОЗЯЙСТВАХ ВСЕХ КАТЕГОРИЙ

Таблица 13

в том числе						
из них			Крестьянские (фермерские) хозяйства и индиви- дуальные предприни- матели	в том числе		Хозяйства населения
малые предприятия (без микро- предприятий)	микро- предприятия	подсобные сельскохо- зяйственные предприятия несельскохо- зяйственных организаций		крестьянские (фермерские) хозяйства	индиви- дуальные предприни- матели	
6481,8	5923,8	758,0	38591,0	28256,5	10334,5	191,7
6344,0	5524,1	...	37070,0	27195,5	9874,5	191,4
4419,0	...	...	6151,7	5653,0	498,7	2,9
-	...	-	7780,4	5250,9	2529,5	4,2
...	...	...	7311,9	6088,1	1223,8	123,1
-	540,4	-	1956,5	1956,5	-	0,9
...	1033,0	-	2576,0	2576,0	-	1,8
...	1452,0	-	3876,5	1927,0	1949,5	0,5
...	1495,7	-	7417,0	3744,0	3673,0	58,0
...	399,7	...	1521,0	1061,0	...	0,4
...	399,7	...	1521,0	1061,0	...	0,4
...	-	-	-	-	-	...

**14. ПОСЕВНАЯ ПЛОЩАДЬ СОИ ПОД УРОЖАЙ**  
 (гектаров)

	Хозяйства всех категорий	Сельскохозяйственные организации	в том числе	
			сельскохозяйственные организации, не относящиеся к субъектам малого предпринимательства	малые предприятия
<b>Республика Адыгея</b>	<b>6230,5</b>	<b>4088,0</b>	<b>2382,0</b>	<b>1686,0</b>
<b>Муниципальные районы Республики Адыгея</b>	<b>6210,5</b>	<b>4068,0</b>	<b>2382,0</b>	<b>1686,0</b>
Гиагинский муниципальный район	3678,0	2959,0	1465,0	1494,0
Кошехабльский муниципальный район	910,0	-	-	-
Красногвардейский муниципальный район	296,5	...	-	...
Майкопский муниципальный район	1234,0	997,0	...	...
Тахтамукайский муниципальный район	-	-	-	-
Теучежский муниципальный район	-	-	-	-
Шовгеновский муниципальный район	...	...	...	-
<b>Городские округа Республики Адыгея</b>	<b>...</b>	<b>...</b>	<b>-</b>	<b>-</b>
город Майкоп	...	...	-	-
город Адыгейск	-	-	-	-

## 2016 ГОДА В ХОЗЯЙСТВАХ ВСЕХ КАТЕГОРИЙ

Таблица 14

в том числе						
из них			Крестьянские (фермерские) хозяйства и индиви- дуальные предприни- матели	в том числе		Хозяйства населения
малые предприятия (без микро- предприятий)	микро- предприятия	подсобные сельскохо- зяйственные предприятия несельскохо- зяйственных организаций		крестьянские (фермерские) хозяйства	индиви- дуальные предприни- матели	
...	424,0	...	2142,5	1424,0	718,5	-
...	424,0	-	2142,5	1424,0	718,5	-
...	...	-	719,0	699,0	...	-
-	-	-	910,0	286,5	...	-
-	...	-	276,5	201,5	...	-
-	...	-	237,0	237,0	-	-
-	-	-	-	-	-	-
-	-	-	-	-	-	-
-	-	-	-	-	-	-
-	-	...	-	-	-	-
-	-	...	-	-	-	-
-	-	-	-	-	-	-

**15. ПОСЕВНАЯ ПЛОЩАДЬ РАПСА ПОД УРОЖАЙ**  
 (гектаров)

	Хозяйства всех категорий	Сельскохозяйственные организации	в том числе	
			сельскохозяйственные организации, не относящиеся к субъектам малого предпринимательства	малые предприятия
<b>Республика Адыгея</b>	<b>3692,6</b>	<b>2814,5</b>	<b>...</b>	<b>1838,5</b>
<b>Муниципальные районы Республики Адыгея</b>	<b>3594,1</b>	<b>2716,0</b>	<b>...</b>	<b>1740,0</b>
Гиагинский муниципальный район	1775,0	1504,0	...	1142,0
Кошехабльский муниципальный район	378,0	-	-	-
Красногвардейский муниципальный район	-	-	-	-
Майкопский муниципальный район	...	-	-	-
Тахтамукайский муниципальный район	-	-	-	-
Теучежский муниципальный район	...	...	-	...
Шовгеновский муниципальный район	1122,0	...	...	...
<b>Городские округа Республики Адыгея</b>	<b>...</b>	<b>...</b>	<b>-</b>	<b>...</b>
город Майкоп	...	...	-	...
город Адыгейск	-	-	-	-

## 2016 ГОДА В ХОЗЯЙСТВАХ ВСЕХ КАТЕГОРИЙ

Таблица 15

в том числе						
из них			Крестьянские (фермерские) хозяйства и индиви- дуальные предприни- матели	в том числе		Хозяйства населения
малые предприятия (без микро- предприятий)	микро- предприятия	подсобные сельскохо- зяйственные предприятия несельскохо- зяйственных организаций		крестьянские (фермерские) хозяйства	индиви- дуальные предприни- матели	
1505,0	333,5	-	878,0	780,0	98,0	0,1
1505,0	...	-	878,0	780,0	98,0	...
...	...	-	271,0	271,0	-	-
-	-	-	378,0	350,0	...	-
-	-	-	-	-	-	-
-	-	-	-	-	-	...
-	-	-	-	-	-	-
...	...	-	-	-	-	-
...	-	-	229,0	159,0	70,0	-
-	...	-	-	-	-	...
-	...	-	-	-	-	...
-	-	-	-	-	-	-

**16. ПОСЕВНАЯ ПЛОЩАДЬ ГОРЧИЦЫ ПОД УРОЖАЙ**  
 (гектаров)

	Хозяйства всех категорий	Сельскохозяйственные организации	в том числе	
			сельскохозяйственные организации, не относящиеся к субъектам малого предпринимательства	малые предприятия
<b>Республика Адыгея</b>	<b>204,5</b>	<b>204,0</b>	...	...
<b>Муниципальные районы Республики Адыгея</b>	<b>204,5</b>	<b>204,0</b>	...	...
Гиагинский муниципальный район	-	-	-	-
Кошехабльский муниципальный район	-	-	-	-
Красногвардейский муниципальный район	-	-	-	-
Майкопский муниципальный район	74,5	...	...	...
Тахтамукайский муниципальный район	-	-	-	-
Теучежский муниципальный район	...	...	-	...
Шовгеновский муниципальный район	-	-	-	-
<b>Городские округа Республики Адыгея</b>	-	-	-	-
город Майкоп	-	-	-	-
город Адыгейск	-	-	-	-

## 2016 ГОДА В ХОЗЯЙСТВАХ ВСЕХ КАТЕГОРИЙ

Таблица 16

в том числе						
из них			Крестьянские (фермерские) хозяйства и индивидуальные предприниматели	в том числе		Хозяйства населения
малые предприятия (без микро- предприятий)	микро- предприятия	подсобные сельскохозяйственные предприятия несельскохозяйственных организаций		крестьянские (фермерские) хозяйства	индивидуальные предприниматели	
-	...	-	-	-	-	0,5
-	...	-	-	-	-	0,5
-	-	-	-	-	-	-
-	-	-	-	-	-	-
-	-	-	-	-	-	-
-	...	-	-	-	-	0,5
-	-	-	-	-	-	-
-	...	-	-	-	-	-
-	-	-	-	-	-	-
-	-	-	-	-	-	-
-	-	-	-	-	-	-
-	-	-	-	-	-	-

**17. ПОСЕВНАЯ ПЛОЩАДЬ ЛЕКАРСТВЕННЫХ КУЛЬТУР ПОД**  
(гектаров)

	Хозяйства всех категорий	Сельскохозяйственные организации	в том числе	
			сельскохозяйственные организации, не относящиеся к субъектам малого предпринимательства	малые предприятия
<b>Республика Адыгея</b>	<b>618,9</b>	<b>216,0</b>	<b>-</b>	<b>216,0</b>
<b>Муниципальные районы Республики Адыгея</b>	<b>554,9</b>	<b>...</b>	<b>-</b>	<b>...</b>
Гиагинский муниципальный район	501,5	...	-	...
Кошехабльский муниципальный район	-	-	-	-
Красногвардейский муниципальный район	...	-	-	-
Майкопский муниципальный район	53,1	...	-	...
Тахтамукайский муниципальный район	-	-	-	-
Теучежский муниципальный район	-	-	-	-
Шовгеновский муниципальный район	-	-	-	-
<b>Городские округа Республики Адыгея</b>	<b>...</b>	<b>...</b>	<b>-</b>	<b>...</b>
город Майкоп	...	...	-	...
город Адыгейск	-	-	-	-

## УРОЖАЙ 2016 ГОДА В ХОЗЯЙСТВАХ ВСЕХ КАТЕГОРИЙ

Таблица 17

в том числе						
из них			Крестьянские (фермерские) хозяйства и индивидуальные предприниматели	в том числе		Хозяйства населения
малые предприятия (без микро- предприятий)	микро- предприятия	подсобные сельскохозяйственные предприятия несельскохозяйственных организаций		крестьянские (фермерские) хозяйства	индивидуальные предприниматели	
-	216,0	-	402,0	367,0	35,0	0,9
-	...	-	402,0	367,0	35,0	0,9
-	...	-	402,0	367,0	35,0	0,5
-	-	-	-	-	-	-
-	-	-	-	-	-	...
-	...	-	-	-	-	...
-	-	-	-	-	-	-
-	-	-	-	-	-	-
-	-	-	-	-	-	-
-	...	-	-	-	-	-
-	...	-	-	-	-	-
-	-	-	-	-	-	-

**18. ПОСЕВНАЯ ПЛОЩАДЬ КАРТОФЕЛЯ ПОД УРОЖАЙ**  
 (гектаров)

	Хозяйства всех категорий	Сельскохозяйственные организации	в том числе	
			сельскохозяйственные организации, не относящиеся к субъектам малого предпринимательства	малые предприятия
<b>Республика Адыгея</b>	<b>2095,0</b>	...	-	...
<b>Муниципальные районы Республики Адыгея</b>	<b>1889,4</b>	...	-	...
Гиагинский муниципальный район	285,2	-	-	-
Кошехабльский муниципальный район	291,8	-	-	-
Красногвардейский муниципальный район	288,3	-	-	-
Майкопский муниципальный район	538,4	...	-	-
Тахтамукайский муниципальный район	226,9	...	-	...
Теучежский муниципальный район	83,6	-	-	-
Шовгеновский муниципальный район	175,1	-	-	-
<b>Городские округа Республики Адыгея</b>	<b>205,5</b>	-	-	-
город Майкоп	198,1	-	-	-
город Адыгейск	7,4	-	-	-

## 2016 ГОДА В ХОЗЯЙСТВАХ ВСЕХ КАТЕГОРИЙ

Таблица 18

в том числе						
из них			Крестьянские (фермерские) хозяйства и индивидуальные предприни- матели	в том числе		Хозяйства населения
малые предприятия (без микро- предприятий)	микро- предприятия	подсобные сельскохо- зяйственные предприятия несельскохо- зяйственных организаций		крестьянские (фермерские) хозяйства	индиви- дуальные предприни- матели	
-	...	...	114,6	86,3	28,3	1954,9
-	...	...	70,6	42,3	28,3	1793,3
-	-	-	...	...	-	280,9
-	-	-	...	...	-	284,8
-	-	-	...	...	-	287,8
-	-	...	38,3	26,0	...	499,6
-	...	-	-	-	-	201,9
-	-	-	-	-	-	83,6
-	-	-	20,5	...	16,0	154,6
-	-	-	...	...	-	161,5
-	-	-	...	...	-	154,1
-	-	-	-	-	-	7,4

**19. ПОСЕВНАЯ ПЛОЩАДЬ ОВОЩНЫХ И БАХЧЕВЫХ КУЛЬТУР**  
 (гектаров)

	Хозяйства всех категорий	Сельскохозяйственные организации	в том числе	
			сельскохозяйственные организации, не относящиеся к субъектам малого предпринимательства	малые предприятия
<b>Республика Адыгея</b>	<b>4631,5</b>	<b>58,4</b>	<b>-</b>	<b>58,0</b>
<b>Муниципальные районы Республики Адыгея</b>	<b>4374,5</b>	<b>58,4</b>	<b>-</b>	<b>58,0</b>
Гиагинский муниципальный район	573,6	...	-	...
Кошехабльский муниципальный район	480,4	-	-	-
Красногвардейский муниципальный район	749,3	...	-	...
Майкопский муниципальный район	632,2	...	-	...
Тахтамукайский муниципальный район	603,5	-	-	-
Теучежский муниципальный район	422,4	...	-	-
Шовгеновский муниципальный район	913,2	-	-	-
<b>Городские округа Республики Адыгея</b>	<b>257,1</b>	<b>-</b>	<b>-</b>	<b>-</b>
город Майкоп	208,8	-	-	-
город Адыгейск	48,2	-	-	-

## ПОД УРОЖАЙ 2016 ГОДА В ХОЗЯЙСТВАХ ВСЕХ КАТЕГОРИЙ

Таблица 19

в том числе						
из них			Крестьянские (фермерские) хозяйства и индивидуальные предприниматели	в том числе		Хозяйства населения
малые предприятия (без микро- предприятий)	микро- предприятия	подсобные сельскохозяйственные предприятия несельскохозяйственных организаций		крестьянские (фермерские) хозяйства	индивидуальные предприниматели	
...	...	...	735,0	275,5	459,5	3838,1
...	...	...	712,0	262,5	449,5	3604,1
...	-	-	8,4	8,4	-	545,2
-	-	-	...	...	-	450,8
...	-	-	22,7	22,7	-	723,6
-	...	-	46,8	34,8	...	550,4
-	-	-	...	...	-	587,5
-	-	...	18,0	...	...	404,0
-	-	-	570,5	148,5	422,0	342,7
-	-	-	...	...	...	234,1
-	-	-	...	...	...	185,8
-	-	-	-	-	-	48,2

**20. ПОСЕВНАЯ ПЛОЩАДЬ ОВОЩЕЙ ОТКРЫТОГО ГРУНТА**  
(гектаров)

	Хозяйства всех категорий	Сельскохозяйственные организации	в том числе	
			сельскохозяйственные организации, не относящиеся к субъектам малого предпринимательства	малые предприятия
<b>Республика Адыгея</b>	<b>3902,7</b>	<b>46,4</b>	<b>-</b>	<b>46,0</b>
<b>Муниципальные районы Республики Адыгея</b>	<b>3673,8</b>	<b>46,4</b>	<b>-</b>	<b>46,0</b>
Гиагинский муниципальный район	552,3	...	-	...
Кошехабльский муниципальный район	465,2	-	-	-
Красногвардейский муниципальный район	675,6	...	-	...
Майкопский муниципальный район	624,6	...	-	...
Тахтамукайский муниципальный район	579,9	-	-	-
Теучежский муниципальный район	418,5	...	-	-
Шовгеновский муниципальный район	357,8	-	-	-
<b>Городские округа Республики Адыгея</b>	<b>228,9</b>	<b>-</b>	<b>-</b>	<b>-</b>
город Майкоп	181,4	-	-	-
город Адыгейск	47,5	-	-	-

## ПОД УРОЖАЙ 2016 ГОДА В ХОЗЯЙСТВАХ ВСЕХ КАТЕГОРИЙ

Таблица 20

в том числе						
из них			Крестьянские (фермерские) хозяйства и индивидуальные предприниматели	в том числе		Хозяйства населения
малые предприятия (без микро- предприятий)	микро- предприятия	подсобные сельскохозяйственные предприятия несельскохозяйственных организаций		крестьянские (фермерские) хозяйства	индивидуальные предприниматели	
...	...	...	139,1	95,1	44,0	3717,2
...	...	...	128,1	89,1	39,0	3499,3
...	-	-	...	...	-	538,9
-	-	-	...	...	-	446,2
...	-	-	19,7	19,7	-	652,9
-	...	-	44,8	33,8	...	544,8
-	-	-	-	-	-	579,9
-	-	...	...	...	...	402,4
-	-	-	23,5	10,5	13,0	334,3
-	-	-	...	...	...	217,9
-	-	-	...	...	...	170,4
-	-	-	-	-	-	47,5

**21. ПОСЕВНАЯ ПЛОЩАДЬ КАПУСТЫ (ОТКРЫТОГО ГРУНТА), КРОМЕ**  
(гектаров)

	Хозяйства всех категорий	Сельскохозяйственные организации	в том числе	
			сельскохозяйственные организации, не относящиеся к субъектам малого предпринимательства	малые предприятия
<b>Республика Адыгея</b>	<b>121,4</b>	<b>-</b>	<b>-</b>	<b>-</b>
<b>Муниципальные районы Республики Адыгея</b>	<b>113,5</b>	<b>-</b>	<b>-</b>	<b>-</b>
Гиагинский муниципальный район	15,1	-	-	-
Кошехабльский муниципальный район	21,2	-	-	-
Красногвардейский муниципальный район	23,9	-	-	-
Майкопский муниципальный район	21,0	-	-	-
Тахтамукайский муниципальный район	18,8	-	-	-
Теучежский муниципальный район	7,8	-	-	-
Шовгеновский муниципальный район	5,6	-	-	-
<b>Городские округа Республики Адыгея</b>	<b>7,9</b>	<b>-</b>	<b>-</b>	<b>-</b>
город Майкоп	6,7	-	-	-
город Адыгейск	1,2	-	-	-

## ЦВЕТНОЙ И БРОККОЛИ ПОД УРОЖАЙ 2016 ГОДА В ХОЗЯЙСТВАХ ВСЕХ КАТЕГОРИЙ

Таблица 21

в том числе						
из них			Крестьянские (фермерские) хозяйства и индивидуальные предприниматели	в том числе		Хозяйства населения
малые предприятия (без микро- предприятий)	микро- предприятия	подсобные сельскохозяйственные предприятия несельскохозяйственных организаций		крестьянские (фермерские) хозяйства	индивидуальные предприниматели	
-	-	-	6,5	6,0	...	114,9
-	-	-	5,5	...	...	108,0
-	-	-	-	-	-	15,1
-	-	-	...	...	-	17,2
-	-	-	-	-	-	23,9
-	-	-	...	...	...	19,5
-	-	-	-	-	-	18,8
-	-	-	-	-	-	7,8
-	-	-	-	-	-	5,6
-	-	-	...	...	-	6,9
-	-	-	...	...	-	5,7
-	-	-	-	-	-	1,2

## 22. ПОСЕВНАЯ ПЛОЩАДЬ КАПУСТЫ ЦВЕТНОЙ И БРОККОЛИ (гектаров)

	Хозяйства всех категорий	Сельскохозяйственные организации	в том числе	
			сельскохозяйственные организации, не относящиеся к субъектам малого предпринимательства	малые предприятия
<b>Республика Адыгея</b>	<b>6,7</b>	-	-	-
<b>Муниципальные районы Республики Адыгея</b>	<b>6,0</b>	-	-	-
Гиагинский муниципальный район	0,3	-	-	-
Кошехабльский муниципальный район	0,1	-	-	-
Красногвардейский муниципальный район	1,8	-	-	-
Майкопский муниципальный район	0,3	-	-	-
Тахтамукайский муниципальный район	1,5	-	-	-
Теучежский муниципальный район	0,5	-	-	-
Шовгеновский муниципальный район	1,5	-	-	-
<b>Городские округа Республики Адыгея</b>	<b>0,7</b>	-	-	-
город Майкоп	0,6	-	-	-
город Адыгейск	0,0	-	-	-

## (ОТКРЫТОГО ГРУНТА) ПОД УРОЖАЙ 2016 ГОДА В ХОЗЯЙСТВАХ ВСЕХ КАТЕГОРИЙ

Таблица 22

в том числе						
из них			Крестьянские (фермерские) хозяйства и индивидуальные предприниматели	в том числе		Хозяйства населения
малые предприятия (без микро- предприятий)	микро- предприятия	подсобные сельскохозяйственные предприятия несельскохозяйственных организаций		крестьянские (фермерские) хозяйства	индивидуальные предприниматели	
-	-	-	-	-	-	6,7
-	-	-	-	-	-	6,0
-	-	-	-	-	-	0,3
-	-	-	-	-	-	0,1
-	-	-	-	-	-	1,8
-	-	-	-	-	-	0,3
-	-	-	-	-	-	1,5
-	-	-	-	-	-	0,5
-	-	-	-	-	-	1,5
-	-	-	-	-	-	0,7
-	-	-	-	-	-	0,6
-	-	-	-	-	-	0,0

**23. ПОСЕВНАЯ ПЛОЩАДЬ ОГУРЦОВ (ОТКРЫТОГО ГРУНТА)**  
(гектаров)

	Хозяйства всех категорий	Сельскохозяйственные организации	в том числе	
			сельскохозяйственные организации, не относящиеся к субъектам малого предпринимательства	малые предприятия
<b>Республика Адыгея</b>	<b>389,3</b>	...	-	-
<b>Муниципальные районы Республики Адыгея</b>	<b>355,8</b>	...	-	-
Гиагинский муниципальный район	63,1	-	-	-
Кошехабльский муниципальный район	48,6	-	-	-
Красногвардейский муниципальный район	45,5	-	-	-
Майкопский муниципальный район	57,7	-	-	-
Тахтамукайский муниципальный район	65,5	-	-	-
Теучежский муниципальный район	40,7	...	-	-
Шовгеновский муниципальный район	34,7	-	-	-
<b>Городские округа Республики Адыгея</b>	<b>33,5</b>	-	-	-
город Майкоп	28,1	-	-	-
город Адыгейск	5,4	-	-	-

## ПОД УРОЖАЙ 2016 ГОДА В ХОЗЯЙСТВАХ ВСЕХ КАТЕГОРИЙ

Таблица 23

в том числе						
из них			Крестьянские (фермерские) хозяйства и индиви- дуальные предприни- матели	в том числе		Хозяйства населения
малые предприятия (без микро- предприятий)	микро- предприятия	подсобные сельскохо- зяйственные предприятия несельскохо- зяйственных организаций		крестьянские (фермерские) хозяйства	индиви- дуальные предприни- матели	
-	-	...	...	...	-	387,9
-	-	...	...	...	-	354,4
-	-	-	-	-	-	63,1
-	-	-	-	-	-	48,6
-	-	-	-	-	-	45,5
-	-	-	...	...	-	56,7
-	-	-	-	-	-	65,5
-	-	...	-	-	-	40,3
-	-	-	-	-	-	34,7
-	-	-	-	-	-	33,5
-	-	-	-	-	-	28,1
-	-	-	-	-	-	5,4

**24. ПОСЕВНАЯ ПЛОЩАДЬ ПОМИДОРОВ (ОТКРЫТОГО ГРУНТА)**  
(гектаров)

	Хозяйства всех категорий	Сельскохозяйственные организации	в том числе	
			сельскохозяйственные организации, не относящиеся к субъектам малого предпринимательства	малые предприятия
<b>Республика Адыгея</b>	<b>750,0</b>	...	-	...
<b>Муниципальные районы Республики Адыгея</b>	<b>698,9</b>	...	-	...
Гиагинский муниципальный район	112,7	...	-	...
Кошехабльский муниципальный район	105,0	-	-	-
Красногвардейский муниципальный район	96,5	-	-	-
Майкопский муниципальный район	105,3	-	-	-
Тахтамукайский муниципальный район	116,1	-	-	-
Теучежский муниципальный район	92,3	-	-	-
Шовгеновский муниципальный район	71,1	-	-	-
<b>Городские округа Республики Адыгея</b>	<b>51,1</b>	-	-	-
город Майкоп	37,6	-	-	-
город Адыгейск	13,5	-	-	-

## ПОД УРОЖАЙ 2016 ГОДА В ХОЗЯЙСТВАХ ВСЕХ КАТЕГОРИЙ

Таблица 24

в том числе						
из них			Крестьянские (фермерские) хозяйства и индивидуальные предприниматели	в том числе		Хозяйства населения
малые предприятия (без микро- предприятий)	микро- предприятия	подсобные сельскохозяй- ственные предприятия несельскохозяй- ственных организаций		крестьянские (фермерские) хозяйства	индивиду- альные предприни- матели	
...	-	-	14,5	13,0	...	727,5
...	-	-	14,5	13,0	...	676,4
...	-	-	...	...	-	103,7
-	-	-	...	...	-	98,5
-	-	-	3,0	3,0	-	93,5
-	-	-	3,3	...	...	102,0
-	-	-	-	-	-	116,1
-	-	-	...	...	-	91,6
-	-	-	-	-	-	71,1
-	-	-	-	-	-	51,1
-	-	-	-	-	-	37,6
-	-	-	-	-	-	13,5

**25. ПОСЕВНАЯ ПЛОЩАДЬ СВЕКЛЫ СТОЛОВОЙ (ОТКРЫТОГО**  
(гектаров)

	Хозяйства всех категорий	Сельскохозяйственные организации	в том числе	
			сельскохозяйственные организации, не относящиеся к субъектам малого предпринимательства	малые предприятия
<b>Республика Адыгея</b>	<b>122,6</b>	-	-	-
<b>Муниципальные районы Республики Адыгея</b>	<b>115,3</b>	-	-	-
Гиагинский муниципальный район	21,7	-	-	-
Кошехабльский муниципальный район	17,8	-	-	-
Красногвардейский муниципальный район	13,2	-	-	-
Майкопский муниципальный район	20,2	-	-	-
Тахтамукайский муниципальный район	15,6	-	-	-
Теучежский муниципальный район	11,6	-	-	-
Шовгеновский муниципальный район	15,3	-	-	-
<b>Городские округа Республики Адыгея</b>	<b>7,3</b>	-	-	-
город Майкоп	5,8	-	-	-
город Адыгейск	1,5	-	-	-

## ГРУНТА) ПОД УРОЖАЙ 2016 ГОДА В ХОЗЯЙСТВАХ ВСЕХ КАТЕГОРИЙ

Таблица 25

в том числе						
из них			Крестьянские (фермерские) хозяйства и индивидуальные предприниматели	в том числе		Хозяйства населения
малые предприятия (без микро- предприятий)	микро- предприятия	подсобные сельскохозяйственные предприятия несельскохозяйственных организаций		крестьянские (фермерские) хозяйства	индивидуальные предприниматели	
-	-	-	5,9	4,9	...	116,7
-	-	-	5,9	4,9	...	109,4
-	-	-	...	...	-	20,3
-	-	-	-	-	-	17,8
-	-	-	-	-	-	13,2
-	-	-	...	...	...	18,2
-	-	-	-	-	-	15,6
-	-	-	-	-	-	11,6
-	-	-	...	...	-	12,8
-	-	-	-	-	-	7,3
-	-	-	-	-	-	5,8
-	-	-	-	-	-	1,5

**26. ПОСЕВНАЯ ПЛОЩАДЬ МОРКОВИ СТОЛОВОЙ (ОТКРЫТОГО ГРУНТА)**  
(гектаров)

	Хозяйства всех категорий	Сельскохозяйственные организации	в том числе	
			сельскохозяйственные организации, не относящиеся к субъектам малого предпринимательства	малые предприятия
<b>Республика Адыгея</b>	<b>162,6</b>	-	-	-
<b>Муниципальные районы Республики Адыгея</b>	<b>149,5</b>	-	-	-
Гиагинский муниципальный район	29,7	-	-	-
Кошехабльский муниципальный район	24,1	-	-	-
Красногвардейский муниципальный район	22,1	-	-	-
Майкопский муниципальный район	27,2	-	-	-
Тахтамукайский муниципальный район	19,3	-	-	-
Теучежский муниципальный район	12,6	-	-	-
Шовгеновский муниципальный район	14,4	-	-	-
<b>Городские округа Республики Адыгея</b>	<b>13,1</b>	-	-	-
город Майкоп	11,8	-	-	-
город Адыгейск	1,3	-	-	-

## ПОД УРОЖАЙ 2016 ГОДА В ХОЗЯЙСТВАХ ВСЕХ КАТЕГОРИЙ

Таблица 26

в том числе			Крестьянские (фермерские) хозяйства и индиви- дуальные предприни- матели	в том числе		Хозяйства населения
из них		подсобные сельскохо- зяйственные предприятия несельскохо- зяйственных организаций		крестьянские (фермерские) хозяйства	индиви- дуальные предприни- матели	
малые предприятия (без микро- предприятий)	микро- предприятия					
-	-	-	18,0	16,5	...	144,6
-	-	-	13,0	11,5	...	136,5
-	-	-	...	...	-	26,7
-	-	-	...	...	-	21,6
-	-	-	...	...	-	17,1
-	-	-	...	...	...	24,7
-	-	-	-	-	-	19,3
-	-	-	-	-	-	12,6
-	-	-	-	-	-	14,4
-	-	-	...	...	-	8,1
-	-	-	...	...	-	6,8
-	-	-	-	-	-	1,3

**27. ПОСЕВНАЯ ПЛОЩАДЬ ЛУКА РЕПЧАТОГО (ОТКРЫТОГО)**  
(гектаров)

	Хозяйства всех категорий	Сельскохозяйственные организации	в том числе	
			сельскохозяйственные организации, не относящиеся к субъектам малого предпринимательства	малые предприятия
<b>Республика Адыгея</b>	<b>339,7</b>	-	-	-
<b>Муниципальные районы Республики Адыгея</b>	<b>324,7</b>	-	-	-
Гиагинский муниципальный район	55,2	-	-	-
Кошехабльский муниципальный район	46,7	-	-	-
Красногвардейский муниципальный район	42,9	-	-	-
Майкопский муниципальный район	61,3	-	-	-
Тахтамукайский муниципальный район	53,1	-	-	-
Теучежский муниципальный район	30,0	-	-	-
Шовгеновский муниципальный район	35,5	-	-	-
<b>Городские округа Республики Адыгея</b>	<b>15,0</b>	-	-	-
город Майкоп	10,4	-	-	-
город Адыгейск	4,6	-	-	-

## ГРУНТА) ПОД УРОЖАЙ 2016 ГОДА В ХОЗЯЙСТВАХ ВСЕХ КАТЕГОРИЙ

Таблица 27

в том числе						
из них			Крестьянские (фермерские) хозяйства и индиви- дуальные предприни- матели	в том числе		Хозяйства населения
малые предприятия (без микро- предприятий)	микро- предприятия	подсобные сельскохо- зяйственные предприятия несельскохо- зяйственных организаций		крестьянские (фермерские) хозяйства	индиви- дуальные предприни- матели	
-	-	-	19,0	...	...	320,7
-	-	-	16,0	...	...	308,7
-	-	-	-	-	-	55,2
-	-	-	...	...	-	40,7
-	-	-	-	-	-	42,9
-	-	-	...	...	...	51,3
-	-	-	-	-	-	53,1
-	-	-	-	-	-	30,0
-	-	-	-	-	-	35,5
-	-	-	...	-	...	12,0
-	-	-	...	-	...	7,4
-	-	-	-	-	-	4,6

**28. ПОСЕВНАЯ ПЛОЩАДЬ ЧЕСНОКА (ОТКРЫТОГО ГРУНТА)**  
(гектаров)

	Хозяйства всех категорий	Сельскохозяйственные организации	в том числе	
			сельскохозяйственные организации, не относящиеся к субъектам малого предпринимательства	малые предприятия
<b>Республика Адыгея</b>	<b>268,4</b>	-	-	-
<b>Муниципальные районы Республики Адыгея</b>	<b>256,3</b>	-	-	-
Гиагинский муниципальный район	45,3	-	-	-
Кошехабльский муниципальный район	48,2	-	-	-
Красногвардейский муниципальный район	32,0	-	-	-
Майкопский муниципальный район	45,7	-	-	-
Тахтамукайский муниципальный район	38,4	-	-	-
Теучежский муниципальный район	22,4	-	-	-
Шовгеновский муниципальный район	24,3	-	-	-
<b>Городские округа Республики Адыгея</b>	<b>12,2</b>	-	-	-
город Майкоп	8,9	-	-	-
город Адыгейск	3,2	-	-	-

## ПОД УРОЖАЙ 2016 ГОДА В ХОЗЯЙСТВАХ ВСЕХ КАТЕГОРИЙ

Таблица 28

в том числе						
из них			Крестьянские (фермерские) хозяйства и индивидуальные предприниматели	в том числе		Хозяйства населения
малые предприятия (без микро- предприятий)	микро- предприятия	подсобные сельскохозяй- ственные предприятия несельскохозяй- ственных организаций		крестьянские (фермерские) хозяйства	индивидуальные предприниматели	
-	-	-	...	-	...	266,4
-	-	-	-	-	-	256,3
-	-	-	-	-	-	45,3
-	-	-	-	-	-	48,2
-	-	-	-	-	-	32,0
-	-	-	-	-	-	45,7
-	-	-	-	-	-	38,4
-	-	-	-	-	-	22,4
-	-	-	-	-	-	24,3
-	-	-	...	-	...	10,2
-	-	-	...	-	...	6,9
-	-	-	-	-	-	3,2

**29. ПОСЕВНАЯ ПЛОЩАДЬ ЗЕЛЕННОГО ГОРОШКА (ОТКРЫТОГО**  
(гектаров)

	Хозяйства всех категорий	Сельскохозяйственные организации	в том числе	
			сельскохозяйственные организации, не относящиеся к субъектам малого предпринимательства	малые предприятия
<b>Республика Адыгея</b>	<b>10,9</b>	-	-	-
<b>Муниципальные районы Республики Адыгея</b>	<b>10,1</b>	-	-	-
Гиагинский муниципальный район	1,4	-	-	-
Кошехабльский муниципальный район	0,4	-	-	-
Красногвардейский муниципальный район	0,8	-	-	-
Майкопский муниципальный район	0,4	-	-	-
Тахтамукайский муниципальный район	3,6	-	-	-
Теучежский муниципальный район	2,9	-	-	-
Шовгеновский муниципальный район	0,7	-	-	-
<b>Городские округа Республики Адыгея</b>	<b>0,8</b>	-	-	-
город Майкоп	0,7	-	-	-
город Адыгейск	0,0	-	-	-

## ГРУНТА) ПОД УРОЖАЙ 2016 ГОДА В ХОЗЯЙСТВАХ ВСЕХ КАТЕГОРИЙ

Таблица 29

в том числе						
из них			Крестьянские (фермерские) хозяйства и индиви- дуальные предприни- матели	в том числе		Хозяйства населения
малые предприятия (без микро- предприятий)	микро- предприятия	подсобные сельскохо- зяйственные предприятия несельскохо- зяйственных организаций		крестьянские (фермерские) хозяйства	индиви- дуальные предприни- матели	
-	-	-	-	-	-	10,9
-	-	-	-	-	-	10,1
-	-	-	-	-	-	1,4
-	-	-	-	-	-	0,4
-	-	-	-	-	-	0,8
-	-	-	-	-	-	0,4
-	-	-	-	-	-	3,6
-	-	-	-	-	-	2,9
-	-	-	-	-	-	0,7
-	-	-	-	-	-	0,8
-	-	-	-	-	-	0,7
-	-	-	-	-	-	0,0

**30. ПОСЕВНАЯ ПЛОЩАДЬ ФАСОЛИ ОВОЩНОЙ (ОТКРЫТОГО ГРУНТА)**  
(гектаров)

	Хозяйства всех категорий	Сельскохозяйственные организации	в том числе	
			сельскохозяйственные организации, не относящиеся к субъектам малого предпринимательства	малые предприятия
<b>Республика Адыгея</b>	<b>184,3</b>	-	-	-
<b>Муниципальные районы Республики Адыгея</b>	<b>178,5</b>	-	-	-
Гиагинский муниципальный район	23,1	-	-	-
Кошехабльский муниципальный район	19,5	-	-	-
Красногвардейский муниципальный район	41,0	-	-	-
Майкопский муниципальный район	26,5	-	-	-
Тахтамукайский муниципальный район	21,5	-	-	-
Теучежский муниципальный район	24,5	-	-	-
Шовгеновский муниципальный район	22,5	-	-	-
<b>Городские округа Республики Адыгея</b>	<b>5,7</b>	-	-	-
город Майкоп	3,8	-	-	-
город Адыгейск	1,9	-	-	-

## ПОД УРОЖАЙ 2016 ГОДА В ХОЗЯЙСТВАХ ВСЕХ КАТЕГОРИЙ

Таблица 30

в том числе						
из них			Крестьянские (фермерские) хозяйства и индиви- дуальные предприни- матели	в том числе		Хозяйства населения
малые предприятия (без микро- предприятий)	микро- предприятия	подсобные сельскохо- зяйственные предприятия несельскохо- зяйственных организаций		крестьянские (фермерские) хозяйства	индиви- дуальные предприни- матели	
-	-	-	-	-	-	184,3
-	-	-	-	-	-	178,5
-	-	-	-	-	-	23,1
-	-	-	-	-	-	19,5
-	-	-	-	-	-	41,0
-	-	-	-	-	-	26,5
-	-	-	-	-	-	21,5
-	-	-	-	-	-	24,5
-	-	-	-	-	-	22,5
-	-	-	-	-	-	5,7
-	-	-	-	-	-	3,8
-	-	-	-	-	-	1,9

**31. ПОСЕВНАЯ ПЛОЩАДЬ КУКУРУЗЫ САХАРНОЙ (ОТКРЫТОГО ГРУНТА)**  
 (гектаров)

	Хозяйства всех категорий	Сельскохозяйственные организации	в том числе	
			сельскохозяйственные организации, не относящиеся к субъектам малого предпринимательства	малые предприятия
<b>Республика Адыгея</b>	<b>101,0</b>	-	-	-
<b>Муниципальные районы Республики Адыгея</b>	<b>85,9</b>	-	-	-
Гиагинский муниципальный район	20,9	-	-	-
Кошехабльский муниципальный район	12,2	-	-	-
Красногвардейский муниципальный район	14,3	-	-	-
Майкопский муниципальный район	20,8	-	-	-
Тахтамукайский муниципальный район	10,3	-	-	-
Теучежский муниципальный район	2,2	-	-	-
Шовгеновский муниципальный район	5,3	-	-	-
<b>Городские округа Республики Адыгея</b>	<b>15,0</b>	-	-	-
город Майкоп	8,6	-	-	-
город Адыгейск	6,4	-	-	-

## ПОД УРОЖАЙ 2016 ГОДА В ХОЗЯЙСТВАХ ВСЕХ КАТЕГОРИЙ

Таблица 31

в том числе						
из них			Крестьянские (фермерские) хозяйства и индиви- дуальные предприни- матели	в том числе		Хозяйства населения
малые предприятия (без микро- предприятий)	микро- предприятия	подсобные сельскохо- зяйственные предприятия несельскохо- зяйственных организаций		крестьянские (фермерские) хозяйства	индиви- дуальные предприни- матели	
-	-	-	-	-	-	101,0
-	-	-	-	-	-	85,9
-	-	-	-	-	-	20,9
-	-	-	-	-	-	12,2
-	-	-	-	-	-	14,3
-	-	-	-	-	-	20,8
-	-	-	-	-	-	10,3
-	-	-	-	-	-	2,2
-	-	-	-	-	-	5,3
-	-	-	-	-	-	15,0
-	-	-	-	-	-	8,6
-	-	-	-	-	-	6,4

### 32. ПОСЕВНАЯ ПЛОЩАДЬ КАБАЧКОВ, ПАТИССОНОВ (ОТКРЫТОГО (гектаров)

	Хозяйства всех категорий	Сельскохозяй- ственные организации	в том числе	
			сельскохозяй- ственные организации, не относящиеся к субъектам малого предприни- мательства	малые предприятия
<b>Республика Адыгея</b>	<b>543,4</b>	...	-	...
<b>Муниципальные районы</b>				
<b>Республики Адыгея</b>	<b>529,0</b>	...	-	...
Гиагинский				
муниципальный район	58,7	-	-	-
Кошехабльский				
муниципальный район	29,7	-	-	-
Красногвардейский				
муниципальный район	229,6	...	-	...
Майкопский				
муниципальный район	61,2	-	-	-
Тахтамукайский				
муниципальный район	71,2	-	-	-
Теучежский				
муниципальный район	51,5	-	-	-
Шовгеновский				
муниципальный район	27,2	-	-	-
<b>Городские округа</b>				
<b>Республики Адыгея</b>	<b>14,4</b>	-	-	-
город Майкоп	13,6	-	-	-
город Адыгейск	0,7	-	-	-

## ГРУНТА) ПОД УРОЖАЙ 2016 ГОДА В ХОЗЯЙСТВАХ ВСЕХ КАТЕГОРИЙ

Таблица 32

в том числе						
из них			Крестьянские (фермерские) хозяйства и индиви- дуальные предприни- матели	в том числе		Хозяйства населения
малые предприятия (без микро- предприятий)	микро- предприятия	подсобные сельскохо- зяйственные предприятия несельскохо- зяйственных организаций		крестьянские (фермерские) хозяйства	индиви- дуальные предприни- матели	
...	-	-	10,0	...	...	530,4
...	-	-	10,0	...	...	516,0
-	-	-	-	-	-	58,7
-	-	-	-	-	-	29,7
...	-	-	...	...	-	225,6
-	-	-	-	-	-	61,2
-	-	-	-	-	-	71,2
-	-	-	-	-	-	51,5
-	-	-	9,0	...	...	18,2
-	-	-	-	-	-	14,4
-	-	-	-	-	-	13,6
-	-	-	-	-	-	0,7

### 33. ПОСЕВНАЯ ПЛОЩАДЬ ТЫКВЫ СТОЛОВОЙ (ОТКРЫТОГО ГРУНТА) (гектаров)

	Хозяйства всех категорий	Сельскохозяйственные организации	в том числе	
			сельскохозяйственные организации, не относящиеся к субъектам малого предпринимательства	малые предприятия
<b>Республика Адыгея</b>	<b>369,3</b>	-	-	-
<b>Муниципальные районы Республики Адыгея</b>	<b>358,2</b>	-	-	-
Гиагинский муниципальный район	34,5	-	-	-
Кошехабльский муниципальный район	33,9	-	-	-
Красногвардейский муниципальный район	40,2	-	-	-
Майкопский муниципальный район	58,1	-	-	-
Тахтамукайский муниципальный район	53,8	-	-	-
Теучежский муниципальный район	72,6	-	-	-
Шовгеновский муниципальный район	65,0	-	-	-
<b>Городские округа Республики Адыгея</b>	<b>11,1</b>	-	-	-
город Майкоп	9,7	-	-	-
город Адыгейск	1,4	-	-	-

## ПОД УРОЖАЙ 2016 ГОДА В ХОЗЯЙСТВАХ ВСЕХ КАТЕГОРИЙ

Таблица 33

в том числе						
из них			Крестьянские (фермерские) хозяйства и индиви- дуальные предприни- матели	в том числе		Хозяйства населения
малые предприятия (без микро- предприятий)	микро- предприятия	подсобные сельскохо- зяйственные предприятия несельскохо- зяйственных организаций		крестьянские (фермерские) хозяйства	индиви- дуальные предприни- матели	
-	-	-	59,5	37,5	22,0	309,8
-	-	-	59,5	37,5	22,0	298,7
-	-	-	-	-	-	34,5
-	-	-	-	-	-	33,9
-	-	-	9,5	9,5	-	30,7
-	-	-	...	...	-	35,1
-	-	-	-	-	-	53,8
-	-	-	...	-	...	57,6
-	-	-	12,0	...	...	53,0
-	-	-	-	-	-	11,1
-	-	-	-	-	-	9,7
-	-	-	-	-	-	1,4

**34. ПОСЕВНАЯ ПЛОЩАДЬ ПЕРЦА СЛАДКОГО (ОТКРЫТОГО ГРУНТА)**  
(гектаров)

	Хозяйства всех категорий	Сельскохозяйственные организации	в том числе	
			сельскохозяйственные организации, не относящиеся к субъектам малого предпринимательства	малые предприятия
<b>Республика Адыгея</b>	<b>245,2</b>	-	-	-
<b>Муниципальные районы Республики Адыгея</b>	<b>229,0</b>	-	-	-
Гиагинский муниципальный район	32,1	-	-	-
Кошехабльский муниципальный район	32,9	-	-	-
Красногвардейский муниципальный район	37,4	-	-	-
Майкопский муниципальный район	37,0	-	-	-
Тахтамукайский муниципальный район	41,0	-	-	-
Теучежский муниципальный район	28,5	-	-	-
Шовгеновский муниципальный район	20,0	-	-	-
<b>Городские округа Республики Адыгея</b>	<b>16,2</b>	-	-	-
город Майкоп	12,3	-	-	-
город Адыгейск	3,9	-	-	-

## ПОД УРОЖАЙ 2016 ГОДА В ХОЗЯЙСТВАХ ВСЕХ КАТЕГОРИЙ

Таблица 34

в том числе			Крестьянские (фермерские) хозяйства и индиви- дуальные предприни- матели	в том числе		Хозяйства населения
из них		подсобные сельскохо- зяйственные предприятия несельскохо- зяйственных организаций		крестьянские (фермерские) хозяйства	индиви- дуальные предприни- матели	
малые предприятия (без микро- предприятий)	микро- предприятия					
-	-	-	...	-	...	244,7
-	-	-	...	-	...	228,5
-	-	-	-	-	-	32,1
-	-	-	-	-	-	32,9
-	-	-	-	-	-	37,4
-	-	-	...	-	...	36,5
-	-	-	-	-	-	41,0
-	-	-	-	-	-	28,5
-	-	-	-	-	-	20,0
-	-	-	-	-	-	16,2
-	-	-	-	-	-	12,3
-	-	-	-	-	-	3,9

**35. ПОСЕВНАЯ ПЛОЩАДЬ БАКЛАЖАНОВ (ОТКРЫТОГО ГРУНТА)**  
(гектаров)

	Хозяйства всех категорий	Сельскохозяйственные организации	в том числе	
			сельскохозяйственные организации, не относящиеся к субъектам малого предпринимательства	малые предприятия
<b>Республика Адыгея</b>	<b>110,5</b>	<b>-</b>	<b>-</b>	<b>-</b>
<b>Муниципальные районы Республики Адыгея</b>	<b>103,2</b>	<b>-</b>	<b>-</b>	<b>-</b>
Гиагинский муниципальный район	15,3	-	-	-
Кошехабльский муниципальный район	13,1	-	-	-
Красногвардейский муниципальный район	21,7	-	-	-
Майкопский муниципальный район	16,4	-	-	-
Тахтамукайский муниципальный район	22,3	-	-	-
Теучежский муниципальный район	8,7	-	-	-
Шовгеновский муниципальный район	5,7	-	-	-
<b>Городские округа Республики Адыгея</b>	<b>7,3</b>	<b>-</b>	<b>-</b>	<b>-</b>
город Майкоп	6,3	-	-	-
город Адыгейск	1,0	-	-	-

## ПОД УРОЖАЙ 2016 ГОДА В ХОЗЯЙСТВАХ ВСЕХ КАТЕГОРИЙ

Таблица 35

в том числе						
из них			Крестьянские (фермерские) хозяйства и индиви- дуальные предприни- матели	в том числе		Хозяйства населения
малые предприятия (без микро- предприятий)	микро- предприятия	подсобные сельскохо- зяйственные предприятия несельскохо- зяйственных организаций		крестьянские (фермерские) хозяйства	индиви- дуальные предприни- матели	
-	-	-	-	-	-	110,5
-	-	-	-	-	-	103,2
-	-	-	-	-	-	15,3
-	-	-	-	-	-	13,1
-	-	-	-	-	-	21,7
-	-	-	-	-	-	16,4
-	-	-	-	-	-	22,3
-	-	-	-	-	-	8,7
-	-	-	-	-	-	5,7
-	-	-	-	-	-	7,3
-	-	-	-	-	-	6,3
-	-	-	-	-	-	1,0

### 36. ПОСЕВНАЯ ПЛОЩАДЬ САЛАТНЫХ КУЛЬТУР (ОТКРЫТОГО (гектаров)

	Хозяйства всех категорий	Сельскохозяй- ственные организации	в том числе	
			сельскохозяй- ственные организации, не относящиеся к субъектам малого предприни- мательства	малые предприятия
<b>Республика Адыгея</b>	<b>32,5</b>	-	-	-
<b>Муниципальные районы Республики Адыгея</b>	<b>30,1</b>	-	-	-
Гиагинский муниципальный район	4,4	-	-	-
Кошехабльский муниципальный район	3,0	-	-	-
Красногвардейский муниципальный район	2,8	-	-	-
Майкопский муниципальный район	6,6	-	-	-
Тахтамукайский муниципальный район	7,1	-	-	-
Теучежский муниципальный район	2,6	-	-	-
Шовгеновский муниципальный район	3,6	-	-	-
<b>Городские округа Республики Адыгея</b>	<b>2,5</b>	-	-	-
город Майкоп	2,4	-	-	-
город Адыгейск	0,1	-	-	-

## ГРУНТА) ПОД УРОЖАЙ 2016 ГОДА В ХОЗЯЙСТВАХ ВСЕХ КАТЕГОРИЙ

Таблица 36

в том числе						
из них			Крестьянские (фермерские) хозяйства и индивидуальные предприниматели	в том числе		Хозяйства населения
малые предприятия (без микропредприятий)	микропредприятия	подсобные сельскохозяйственные предприятия несельскохозяйственных организаций		крестьянские (фермерские) хозяйства	индивидуальные предприниматели	
-	-	-	...	-	...	31,5
-	-	-	...	-	...	29,1
-	-	-	-	-	-	4,4
-	-	-	-	-	-	3,0
-	-	-	-	-	-	2,8
-	-	-	...	-	...	5,6
-	-	-	-	-	-	7,1
-	-	-	-	-	-	2,6
-	-	-	-	-	-	3,6
-	-	-	-	-	-	2,5
-	-	-	-	-	-	2,4
-	-	-	-	-	-	0,1

**37. ПОСЕВНАЯ ПЛОЩАДЬ ЗЕЛЕННЫХ КУЛЬТУР (ОТКРЫТОГО ГРУНТА)**  
(гектаров)

	Хозяйства всех категорий	Сельскохозяйственные организации	в том числе	
			сельскохозяйственные организации, не относящиеся к субъектам малого предпринимательства	малые предприятия
<b>Республика Адыгея</b>	<b>123,8</b>	...	-	...
<b>Муниципальные районы Республики Адыгея</b>	<b>112,5</b>	...	-	...
Гиагинский муниципальный район	16,8	-	-	-
Кошехабльский муниципальный район	8,6	-	-	-
Красногвардейский муниципальный район	8,6	-	-	-
Майкопский муниципальный район	45,2	...	-	...
Тахтамукайский муниципальный район	20,8	-	-	-
Теучежский муниципальный район	7,1	-	-	-
Шовгеновский муниципальный район	5,4	-	-	-
<b>Городские округа Республики Адыгея</b>	<b>11,3</b>	-	-	-
город Майкоп	10,0	-	-	-
город Адыгейск	1,3	-	-	-

## ПОД УРОЖАЙ 2016 ГОДА В ХОЗЯЙСТВАХ ВСЕХ КАТЕГОРИЙ

Таблица 37

в том числе						
из них			Крестьянские (фермерские) хозяйства и индиви- дуальные предприни- матели	в том числе		Хозяйства населения
малые предприятия (без микро- предприятий)	микро- предприятия	подсобные сельскохо- зяйственные предприятия несельскохо- зяйственных организаций		крестьянские (фермерские) хозяйства	индиви- дуальные предприни- матели	
-	...	-	-	-	-	100,8
-	...	-	-	-	-	89,5
-	-	-	-	-	-	16,8
-	-	-	-	-	-	8,6
-	-	-	-	-	-	8,6
-	...	-	-	-	-	22,2
-	-	-	-	-	-	20,8
-	-	-	-	-	-	7,1
-	-	-	-	-	-	5,4
-	-	-	-	-	-	11,3
-	-	-	-	-	-	10,0
-	-	-	-	-	-	1,3

**38. ПОСЕВНАЯ ПЛОЩАДЬ ПРОЧИХ ОВОЩЕЙ (ОТКРЫТОГО ГРУНТА)**  
 (гектаров)

	Хозяйства всех категорий	Сельскохозяйственные организации	в том числе	
			сельскохозяйственные организации, не относящиеся к субъектам малого предпринимательства	малые предприятия
<b>Республика Адыгея</b>	<b>21,2</b>	...	-	...
<b>Муниципальные районы Республики Адыгея</b>	<b>17,2</b>	...	-	...
Гиагинский муниципальный район	2,0	-	-	-
Кошехабльский муниципальный район	0,2	-	-	-
Красногвардейский муниципальный район	1,3	-	-	-
Майкопский муниципальный район	13,7	...	-	...
Тахтамукайский муниципальный район	0,1	-	-	-
Теучежский муниципальный район	...	-	-	-
Шовгеновский муниципальный район	-	-	-	-
<b>Городские округа Республики Адыгея</b>	<b>4,0</b>	-	-	-
город Майкоп	4,0	-	-	-
город Адыгейск	...	-	-	-

## ПОД УРОЖАЙ 2016 ГОДА В ХОЗЯЙСТВАХ ВСЕХ КАТЕГОРИЙ

Таблица 38

в том числе						
из них			Крестьянские (фермерские) хозяйства и индивидуальные предприниматели	в том числе		Хозяйства населения
малые предприятия (без микро- предприятий)	микро- предприятия	подсобные сельскохозяйственные предприятия несельскохозяйственных организаций		крестьянские (фермерские) хозяйства	индивидуальные предприниматели	
-	...	-	...	...	-	8,0
-	...	-	...	...	-	4,0
-	-	-	-	-	-	2,0
-	-	-	-	-	-	0,2
-	-	-	...	...	-	0,1
-	...	-	-	-	-	1,7
-	-	-	-	-	-	0,1
-	-	-	-	-	-	...
-	-	-	-	-	-	-
-	-	-	-	-	-	4,0
-	-	-	-	-	-	4,0
-	-	-	-	-	-	...

### 39. ПОСЕВНАЯ ПЛОЩАДЬ ПРОДОВОЛЬСТВЕННЫХ БАХЧЕВЫХ КУЛЬТУР (гектаров)

	Хозяйства всех категорий	Сельскохозяйственные организации	в том числе	
			сельскохозяйственные организации, не относящиеся к субъектам малого предпринимательства	малые предприятия
<b>Республика Адыгея</b>	<b>625,2</b>	...	-	...
<b>Муниципальные районы Республики Адыгея</b>	<b>613,0</b>	...	-	...
Гиагинский муниципальный район	19,7	...	-	...
Кошехабльский муниципальный район	10,9	-	-	-
Красногвардейский муниципальный район	3,9	-	-	-
Майкопский муниципальный район	2,5	-	-	-
Тахтамукайский муниципальный район	19,1	-	-	-
Теучежский муниципальный район	2,6	-	-	-
Шовгеновский муниципальный район	554,2	-	-	-
<b>Городские округа Республики Адыгея</b>	<b>12,2</b>	-	-	-
город Майкоп	12,2	-	-	-
город Адыгейск	0,0	-	-	-

## ПОД УРОЖАЙ 2016 ГОДА В ХОЗЯЙСТВАХ ВСЕХ КАТЕГОРИЙ

Таблица 39

в том числе						
из них			Крестьянские (фермерские) хозяйства и индивидуальные предприниматели	в том числе		Хозяйства населения
малые предприятия (без микро- предприятий)	микро- предприятия	подсобные сельскохозяйственные предприятия несельскохозяйственных организаций		крестьянские (фермерские) хозяйства	индивидуальные предприниматели	
...	-	-	595,9	180,4	415,5	17,3
...	-	-	583,9	173,4	410,5	17,1
...	-	-	...	...	-	4,7
-	-	-	...	...	-	0,3
-	-	-	...	...	-	0,9
-	-	-	...	...	...	0,5
-	-	-	...	...	-	3,1
-	-	-	...	...	...	0,3
-	-	-	547,0	138,0	409,0	7,2
-	-	-	...	...	...	0,2
-	-	-	...	...	...	0,2
-	-	-	-	-	-	0,0

**40. ПОСЕВНАЯ ПЛОЩАДЬ АРБУЗОВ СТОЛОВЫХ**  
 (гектаров)

	Хозяйства всех категорий	Сельскохозяйственные организации	в том числе	
			сельскохозяйственные организации, не относящиеся к субъектам малого предпринимательства	малые предприятия
<b>Республика Адыгея</b>	<b>586,6</b>	...	-	...
<b>Муниципальные районы Республики Адыгея</b>	<b>576,4</b>	...	-	...
Гиагинский муниципальный район	17,8	...	-	...
Кошехабльский муниципальный район	5,3	-	-	-
Красногвардейский муниципальный район	3,4	-	-	-
Майкопский муниципальный район	2,4	-	-	-
Тахтамукайский муниципальный район	18,1	-	-	-
Теучежский муниципальный район	0,7	-	-	-
Шовгеновский муниципальный район	528,7	-	-	-
<b>Городские округа Республики Адыгея</b>	<b>10,1</b>	-	-	-
город Майкоп	10,1	-	-	-
город Адыгейск	...	-	-	-

## ПОД УРОЖАЙ 2016 ГОДА В ХОЗЯЙСТВАХ ВСЕХ КАТЕГОРИЙ

Таблица 40

в том числе						
из них			Крестьянские (фермерские) хозяйства и индивидуальные предприниматели	в том числе		Хозяйства населения
малые предприятия (без микро- предприятий)	микро- предприятия	подсобные сельскохозяй- ственные предприятия несельскохозяй- ственных организаций		крестьянские (фермерские) хозяйства	индиви- дуальные предприни- матели	
...	-	-	563,5	166,0	397,5	11,1
...	-	-	553,5	160,0	393,5	10,9
...	-	-	...	...	-	2,8
-	-	-	...	...	-	0,3
-	-	-	...	...	-	0,4
-	-	-	...	...	...	0,4
-	-	-	...	...	-	2,1
-	-	-	...	-	...	0,2
-	-	-	524,0	132,0	392,0	4,7
-	-	-	...	...	...	0,1
-	-	-	...	...	...	0,1
-	-	-	-	-	-	...

**41. ПОСЕВНАЯ ПЛОЩАДЬ ДЫНЬ ПОД УРОЖАЙ**  
 (гектаров)

	Хозяйства всех категорий	Сельскохозяйственные организации	в том числе	
			сельскохозяйственные организации, не относящиеся к субъектам малого предпринимательства	малые предприятия
<b>Республика Адыгея</b>	<b>38,6</b>	-	-	-
<b>Муниципальные районы Республики Адыгея</b>	<b>36,5</b>	-	-	-
Гиагинский муниципальный район	1,8	-	-	-
Кошехабльский муниципальный район	5,6	-	-	-
Красногвардейский муниципальный район	0,6	-	-	-
Майкопский муниципальный район	0,1	-	-	-
Тахтамукайский муниципальный район	1,0	-	-	-
Теучежский муниципальный район	1,9	-	-	-
Шовгеновский муниципальный район	25,4	-	-	-
<b>Городские округа Республики Адыгея</b>	<b>2,1</b>	-	-	-
город Майкоп	2,1	-	-	-
город Адыгейск	0,0	-	-	-

## 2016 ГОДА В ХОЗЯЙСТВАХ ВСЕХ КАТЕГОРИЙ

Таблица 41

в том числе						
из них			Крестьянские (фермерские) хозяйства и индивидуальные предприниматели	в том числе		Хозяйства населения
малые предприятия (без микро- предприятий)	микро- предприятия	подсобные сельскохозяйственные предприятия несельскохозяйственных организаций		крестьянские (фермерские) хозяйства	индивидуальные предприниматели	
-	-	-	32,4	14,4	18,0	6,2
-	-	-	30,4	13,4	17,0	6,1
-	-	-	-	-	-	1,8
-	-	-	...	...	-	0,0
-	-	-	-	-	-	0,6
-	-	-	-	-	-	0,1
-	-	-	-	-	-	1,0
-	-	-	...	...	-	0,1
-	-	-	23,0	6,0	17,0	2,4
-	-	-	...	...	...	0,1
-	-	-	...	...	...	0,1
-	-	-	-	-	-	0,0

#### 42. ПОСЕВНАЯ ПЛОЩАДЬ КОРМОВЫХ КУЛЬТУР ПОД (гектаров)

	Хозяйства всех категорий	Сельскохозяйственные организации	в том числе	
			сельскохозяйственные организации, не относящиеся к субъектам малого предпринимательства	малые предприятия
<b>Республика Адыгея</b>	<b>11648,4</b>	<b>4688,2</b>	<b>1816,0</b>	<b>2274,2</b>
<b>Муниципальные районы Республики Адыгея</b>	<b>10656,9</b>	<b>3820,2</b>	<b>1816,0</b>	<b>1974,2</b>
Гиагинский муниципальный район	912,7	503,4	...	...
Кошехабльский муниципальный район	454,4	-	-	-
Красногвардейский муниципальный район	1985,5	1611,0	...	...
Майкопский муниципальный район	4598,0	1220,8	-	1220,8
Тахтамукайский муниципальный район	21,6	-	-	-
Теучежский муниципальный район	343,5	283,0	-	253,0
Шовгеновский муниципальный район	2341,2	202,0	...	...
<b>Городские округа Республики Адыгея</b>	<b>991,6</b>	<b>...</b>	<b>-</b>	<b>...</b>
город Майкоп	986,0	...	-	...
город Адыгейск	5,6	-	-	-

## УРОЖАЙ 2016 ГОДА В ХОЗЯЙСТВАХ ВСЕХ КАТЕГОРИЙ

Таблица 42

в том числе						
из них			Крестьянские (фермерские) хозяйства и индивидуальные предприниматели	в том числе		Хозяйства населения
малые предприятия (без микро- предприятий)	микро- предприятия	подсобные сельскохозяйственные предприятия несельскохозяйственных организаций		крестьянские (фермерские) хозяйства	индивидуальные предприниматели	
710,4	1563,8	...	5992,9	4057,7	1935,2	967,4
710,4	1263,8	...	5882,8	3947,6	1935,2	953,9
...	...	-	306,0	233,5	72,5	103,3
-	-	-	392,2	362,7	29,5	62,2
...	-	-	315,9	313,4	...	58,6
...	1175,8	-	3340,7	2701,0	639,7	36,4
-	-	-	...	...	-	1,6
...	...	...	43,0	...	38,0	17,5
...	...	-	1465,0	312,0	1153,0	674,2
-	...	...	...	...	-	13,5
-	...	...	...	...	-	7,9
-	-	-	-	-	-	5,6

#### 43. ПОСЕВНАЯ ПЛОЩАДЬ ТРАВ ОДНОЛЕТНИХ ПОД (гектаров)

	Хозяйства всех категорий	Сельскохозяйственные организации	в том числе	
			сельскохозяйственные организации, не относящиеся к субъектам малого предпринимательства	малые предприятия
<b>Республика Адыгея</b>	<b>934,3</b>	<b>354,0</b>	<b>...</b>	<b>233,0</b>
<b>Муниципальные районы Республики Адыгея</b>	<b>927,5</b>	<b>354,0</b>	<b>...</b>	<b>233,0</b>
Гиагинский муниципальный район	371,1	144,0	...	...
Кошехабльский муниципальный район	278,3	-	-	-
Красногвардейский муниципальный район	132,1	...	-	...
Майкопский муниципальный район	5,7	-	-	-
Тахтамукайский муниципальный район	-	-	-	-
Теучежский муниципальный район	...	...	-	...
Шовгеновский муниципальный район	100,4	...	...	-
<b>Городские округа Республики Адыгея</b>	<b>6,8</b>	<b>-</b>	<b>-</b>	<b>-</b>
город Майкоп	1,3	-	-	-
город Адыгейск	5,5	-	-	-

## УРОЖАЙ 2016 ГОДА В ХОЗЯЙСТВАХ ВСЕХ КАТЕГОРИЙ

Таблица 43

в том числе						
из них			Крестьянские (фермерские) хозяйства и индивидуальные предприниматели	в том числе		Хозяйства населения
малые предприятия (без микро- предприятий)	микро- предприятия	подсобные сельскохозяйственные предприятия несельскохозяйственных организаций		крестьянские (фермерские) хозяйства	индивидуальные предприниматели	
...	...	...	507,6	426,6	81,0	72,7
...	...	...	507,6	426,6	81,0	65,9
...	...	-	210,0	149,5	60,5	17,1
-	-	-	276,2	255,7	...	2,1
...	-	-	21,4	21,4	-	0,7
-	-	-	-	-	-	5,7
-	-	-	-	-	-	-
-	...	...	-	-	-	-
-	-	-	-	-	-	40,4
-	-	-	-	-	-	6,8
-	-	-	-	-	-	1,3
-	-	-	-	-	-	5,5

#### 44. ПОСЕВНАЯ ПЛОЩАДЬ ТРАВ МНОГОЛЕТНИХ ПОД (гектаров)

	Хозяйства всех категорий	Сельскохозяйственные организации	в том числе	
			сельскохозяйственные организации, не относящиеся к субъектам малого предпринимательства	малые предприятия
<b>Республика Адыгея</b>	<b>9136,8</b>	<b>3199,2</b>	<b>877,0</b>	<b>1754,2</b>
<b>Муниципальные районы Республики Адыгея</b>	<b>8267,5</b>	<b>2331,2</b>	<b>877,0</b>	<b>1454,2</b>
Гиагинский муниципальный район	344,1	...	...	...
Кошехабльский муниципальный район	35,3	-	-	-
Красногвардейский муниципальный район	1140,2	796,0	...	...
Майкопский муниципальный район	4544,1	1220,8	-	1220,8
Тахтамукайский муниципальный район	...	-	-	-
Теучежский муниципальный район	104,0	...	-	...
Шовгеновский муниципальный район	2079,8	...	-	...
<b>Городские округа Республики Адыгея</b>	<b>869,3</b>	<b>...</b>	<b>-</b>	<b>...</b>
город Майкоп	869,3	...	-	...
город Адыгейск	-	-	-	-

## УРОЖАЙ 2016 ГОДА В ХОЗЯЙСТВАХ ВСЕХ КАТЕГОРИЙ

Таблица 44

в том числе						
из них		подсобные сельскохозяйственные предприятия несельскохозяйственных организаций	Крестьянские (фермерские) хозяйства и индивидуальные предприниматели	в том числе		Хозяйства населения
малые предприятия (без микро- предприятий)	микро- предприятия			крестьянские (фермерские) хозяйства	индивидуальные предприниматели	
213,4	1540,8	...	5174,2	3358,0	1816,2	763,3
213,4	1240,8	-	5174,2	3358,0	1816,2	762,1
...	-	-	...	...	...	65,7
-	-	-	...	-	...	26,3
...	-	-	294,5	292,0	...	49,7
...	1175,8	-	3314,7	2675,0	639,7	8,5
-	-	-	...	...	-	-
...	...	-	...	...	-	...
...	...	-	1435,0	282,0	1153,0	611,8
-	...	...	-	-	-	1,3
-	...	...	-	-	-	1,3
-	-	-	-	-	-	-

#### 45. ПОСЕВНАЯ ПЛОЩАДЬ КОРМОВЫХ КУЛЬТУР НА СИЛОС

(гектаров)

	Хозяйства всех категорий	Сельскохозяйственные организации	в том числе	
			сельскохозяйственные организации, не относящиеся к субъектам малого предпринимательства	малые предприятия
<b>Республика Адыгея</b>	<b>46,7</b>	-	-	-
<b>Муниципальные районы Республики Адыгея</b>	<b>46,5</b>	-	-	-
Гиагинский муниципальный район	2,2	-	-	-
Кошехабльский муниципальный район	...	-	-	-
Красногвардейский муниципальный район	0,4	-	-	-
Майкопский муниципальный район	0,3	-	-	-
Тахтамукайский муниципальный район	0,6	-	-	-
Теучежский муниципальный район	38,0	-	-	-
Шовгеновский муниципальный район	4,9	-	-	-
<b>Городские округа Республики Адыгея</b>	<b>0,2</b>	-	-	-
город Майкоп	0,2	-	-	-
город Адыгейск	-	-	-	-

## (БЕЗ КУКУРУЗЫ) ПОД УРОЖАЙ 2016 ГОДА В ХОЗЯЙСТВАХ ВСЕХ КАТЕГОРИЙ

Таблица 45

в том числе						
из них			Крестьянские (фермерские) хозяйства и индиви- дуальные предприни- матели	в том числе		Хозяйства населения
малые предприятия (без микро- предприятий)	микро- предприятия	подсобные сельскохо- зяйственные предприятия несельскохо- зяйственных организаций		крестьянские (фермерские) хозяйства	индиви- дуальные предприни- матели	
-	-	-	38,0	-	38,0	8,7
-	-	-	38,0	-	38,0	8,5
-	-	-	-	-	-	2,2
-	-	-	-	-	-	...
-	-	-	-	-	-	0,4
-	-	-	-	-	-	0,3
-	-	-	-	-	-	0,6
-	-	-	38,0	-	38,0	-
-	-	-	-	-	-	4,9
-	-	-	-	-	-	0,2
-	-	-	-	-	-	0,2
-	-	-	-	-	-	-

**46. ПОСЕВНАЯ ПЛОЩАДЬ КУКУРУЗЫ НА КОРМ ПОД**  
(гектаров)

	Хозяйства всех категорий	Сельскохозяйственные организации	в том числе	
			сельскохозяйственные организации, не относящиеся к субъектам малого предпринимательства	малые предприятия
<b>Республика Адыгея</b>	<b>1351,0</b>	<b>1135,0</b>	<b>848,0</b>	<b>287,0</b>
<b>Муниципальные районы Республики Адыгея</b>	<b>1345,8</b>	<b>1135,0</b>	<b>848,0</b>	<b>287,0</b>
Гиагинский муниципальный район	187,4	...	...	...
Кошехабльский муниципальный район	119,5	-	-	-
Красногвардейский муниципальный район	709,0	705,0	...	...
Майкопский муниципальный район	14,3	-	-	-
Тахтамукайский муниципальный район	0,9	-	-	-
Теучежский муниципальный район	161,5	...	-	...
Шовгеновский муниципальный район	153,3	...	...	-
<b>Городские округа Республики Адыгея</b>	<b>5,2</b>	<b>-</b>	<b>-</b>	<b>-</b>
город Майкоп	5,2	-	-	-
город Адыгейск	-	-	-	-

## УРОЖАЙ 2016 ГОДА В ХОЗЯЙСТВАХ ВСЕХ КАТЕГОРИЙ

Таблица 46

в том числе						
из них			Крестьянские (фермерские) хозяйства и индиви- дуальные предприни- матели	в том числе		Хозяйства населения
малые предприятия (без микро- предприятий)	микро- предприятия	подсобные сельскохо- зяйственные предприятия несельскохо- зяйственных организаций		крестьянские (фермерские) хозяйства	индиви- дуальные предприни- матели	
287,0	-	-	...	...	-	86,0
287,0	-	-	...	...	-	80,8
...	-	-	-	-	-	10,4
-	-	-	...	...	-	19,5
...	-	-	-	-	-	4,0
-	-	-	-	-	-	14,3
-	-	-	-	-	-	0,9
...	-	-	-	-	-	17,5
-	-	-	...	...	-	14,3
-	-	-	-	-	-	5,2
-	-	-	-	-	-	5,2
-	-	-	-	-	-	-

**47. ПОСЕВНАЯ ПЛОЩАДЬ КОРНЕПЛОДНЫХ КОРМОВЫХ КУЛЬТУР, ВКЛЮЧАЯ СВЕКЛУ**  
(гектаров)

	Хозяйства всех категорий	Сельскохозяйственные организации	в том числе	
			сельскохозяйственные организации, не относящиеся к субъектам малого предпринимательства	малые предприятия
<b>Республика Адыгея</b>	<b>4,0</b>	-	-	-
<b>Муниципальные районы Республики Адыгея</b>	<b>4,0</b>	-	-	-
Гиагинский муниципальный район	1,0	-	-	-
Кошехабльский муниципальный район	...	-	-	-
Красногвардейский муниципальный район	0,8	-	-	-
Майкопский муниципальный район	0,1	-	-	-
Тахтамукайский муниципальный район	...	-	-	-
Теучежский муниципальный район	-	-	-	-
Шовгеновский муниципальный район	2,0	-	-	-
<b>Городские округа Республики Адыгея</b>	<b>...</b>	-	-	-
город Майкоп	...	-	-	-
город Адыгейск	-	-	-	-

## САХАРНУЮ НА КОРМ СКОТУ, ПОД УРОЖАЙ 2016 ГОДА В ХОЗЯЙСТВАХ ВСЕХ

Таблица 47

в том числе						
из них			Крестьянские (фермерские) хозяйства и индивидуальные предприниматели	в том числе		Хозяйства населения
малые предприятия (без микро-предприятий)	микро-предприятия	подсобные сельскохозяйственные предприятия несельскохозяйственных организаций		крестьянские (фермерские) хозяйства	индивидуальные предприниматели	
-	-	-	-	-	-	4,0
-	-	-	-	-	-	4,0
-	-	-	-	-	-	1,0
-	-	-	-	-	-	...
-	-	-	-	-	-	0,8
-	-	-	-	-	-	0,1
-	-	-	-	-	-	...
-	-	-	-	-	-	-
-	-	-	-	-	-	2,0
-	-	-	-	-	-	...
-	-	-	-	-	-	...
-	-	-	-	-	-	-

**48. ПОСЕВНАЯ ПЛОЩАДЬ БАХЧЕВЫХ КОРМОВЫХ КУЛЬТУР**  
 (гектаров)

	Хозяйства всех категорий	Сельскохозяйственные организации	в том числе	
			сельскохозяйственные организации, не относящиеся к субъектам малого предпринимательства	малые предприятия
<b>Республика Адыгея</b>	<b>28,7</b>	-	-	-
<b>Муниципальные районы Республики Адыгея</b>	<b>28,7</b>	-	-	-
Гиагинский муниципальный район	2,1	-	-	-
Кошехабльский муниципальный район	12,4	-	-	-
Красногвардейский муниципальный район	2,1	-	-	-
Майкопский муниципальный район	11,3	-	-	-
Тахтамукайский муниципальный район	...	-	-	-
Теучежский муниципальный район	...	-	-	-
Шовгеновский муниципальный район	0,7	-	-	-
<b>Городские округа Республики Адыгея</b>	<b>...</b>	-	-	-
город Майкоп	...	-	-	-
город Адыгейск	-	-	-	-

## ПОД УРОЖАЙ 2016 ГОДА В ХОЗЯЙСТВАХ ВСЕХ КАТЕГОРИЙ

Таблица 48

в том числе						
из них			Крестьянские (фермерские) хозяйства и индивидуальные предприниматели	в том числе		Хозяйства населения
малые предприятия (без микро- предприятий)	микро- предприятия	подсобные сельскохозяйственные предприятия несельскохозяйственных организаций		крестьянские (фермерские) хозяйства	индивидуальные предприниматели	
-	-	-	...	...	-	10,7
-	-	-	...	...	-	10,7
-	-	-	-	-	-	2,1
-	-	-	...	...	-	5,4
-	-	-	-	-	-	2,1
-	-	-	...	...	-	0,3
-	-	-	-	-	-	...
-	-	-	-	-	-	...
-	-	-	-	-	-	0,7
-	-	-	-	-	-	...
-	-	-	-	-	-	...
-	-	-	-	-	-	-

**49. ПОСЕВНАЯ ПЛОЩАДЬ ПРОЧИХ КОРМОВЫХ КУЛЬТУР**  
 (гектаров)

	Хозяйства всех категорий	Сельскохозяйственные организации	в том числе	
			сельскохозяйственные организации, не относящиеся к субъектам малого предпринимательства	малые предприятия
<b>Республика Адыгея</b>	<b>66,9</b>	-	-	-
<b>Муниципальные районы Республики Адыгея</b>	<b>36,8</b>	-	-	-
Гиагинский муниципальный район	4,9	-	-	-
Кошехабльский муниципальный район	8,9	-	-	-
Красногвардейский муниципальный район	0,8	-	-	-
Майкопский муниципальный район	22,3	-	-	-
Тахтамукайский муниципальный район	-	-	-	-
Теучежский муниципальный район	-	-	-	-
Шовгеновский муниципальный район	-	-	-	-
<b>Городские округа Республики Адыгея</b>	<b>30,1</b>	-	-	-
город Майкоп	...	-	-	-
город Адыгейск	...	-	-	-

## ПОД УРОЖАЙ 2016 ГОДА В ХОЗЯЙСТВАХ ВСЕХ КАТЕГОРИЙ

Таблица 49

в том числе						
из них			Крестьянские (фермерские) хозяйства и индиви- дуальные предприни- матели	в том числе		Хозяйства населения
малые предприятия (без микро- предприятий)	микро- предприятия	подсобные сельскохо- зяйственные предприятия несельскохо- зяйственных организаций		крестьянские (фермерские) хозяйства	индиви- дуальные предприни- матели	
-	-	-	...	...	-	21,9
-	-	-	...	...	-	21,8
-	-	-	-	-	-	4,9
-	-	-	-	-	-	8,9
-	-	-	-	-	-	0,8
-	-	-	...	...	-	7,3
-	-	-	-	-	-	-
-	-	-	-	-	-	-
-	-	-	-	-	-	-
-	-	-	...	...	-	...
-	-	-	...	...	-	...
-	-	-	-	-	-	...





## ПОСЕВНЫЕ ПЛОЩАДИ В ХОЗЯЙСТВАХ НАСЕЛЕНИЯ

## ПОСЕВНЫЕ ПЛОЩАДИ В

50. ОБЩАЯ ПОСЕВНАЯ ПЛОЩАДЬ СЕЛЬСКОХОЗЯЙСТВЕННЫХ  
(гектаров)

	Хозяйства населения	личные подсобные и другие индивидуальные хозяйства граждан	из них	
			личные подсобные	граждан, имеющих земельные участки для индивидуального жилищного строительства <sup>*)</sup>
<b>Республика Адыгея</b>	<b>8179,6</b>	<b>7887,5</b>	<b>7618,8</b>	<b>268,7</b>
<b>Муниципальные районы Республики Адыгея</b>	<b>7696,3</b>	<b>7493,1</b>	<b>7426,8</b>	<b>66,3</b>
Гиагинский муниципальный район	1042,6	1042,6	1042,6	-
Кошехабльский муниципальный район	1059,6	1049,0	1049,0	-
Красногвардейский муниципальный район	1546,6	1546,6	1546,6	-
Майкопский муниципальный район	1204,1	1181,5	1181,5	-
Тахтамукайский муниципальный район	837,5	706,7	640,6	66,1
Теучежский муниципальный район	538,3	499,1	498,9	0,2
Шовгеновский муниципальный район	1467,7	1467,7	1467,7	-
<b>Городские округа Республики Адыгея</b>	<b>483,3</b>	<b>394,4</b>	<b>192,0</b>	<b>202,4</b>
город Майкоп	364,5	275,6	101,8	173,7
город Адыгейск	118,8	118,8	90,2	28,6

<sup>\*)</sup> По хозяйствам граждан, имевших земельные участки с площадью 4 и более соток и занимавшихся сельскохозяйственным производством.

## ХОЗЯЙСТВАХ НАСЕЛЕНИЯ

## КУЛЬТУР ПОД УРОЖАЙ 2016 ГОДА В ХОЗЯЙСТВАХ НАСЕЛЕНИЯ

Таблица 50

в том числе				
хозяйства	некоммерческие объединения граждан			
граждан, имеющих земельные участки (садовые, огородные, дачные и другие), не входящих в объединения	всего	из них		
		садоводческие	огороднические	дачные
-	292,1	140,6	-	151,6
-	203,2	107,8	-	95,4
-	-	-	-	-
-	10,5	10,5	-	-
-	-	-	-	-
-	22,6	10,9	-	11,7
-	130,8	63,0	-	67,8
-	39,2	23,3	-	15,9
-	-	-	-	-
-	89,0	32,8	-	56,2
-	89,0	32,8	-	56,2
-	-	-	-	-

**51. ПОСЕВНАЯ ПЛОЩАДЬ ЗЕРНОВЫХ И ЗЕРНОБОБОВЫХ КУЛЬТУР**  
 (гектаров)

	Хозяйства населения	личные подсобные и другие индивидуальные хозяйства граждан	из них	
			личные подсобные	граждан, имеющих земельные участки для индивидуального жилищного строительства <sup>*)</sup>
<b>Республика Адыгея</b>	<b>1225,3</b>	<b>1219,0</b>	<b>1216,6</b>	<b>2,3</b>
<b>Муниципальные районы Республики Адыгея</b>	<b>1151,5</b>	<b>1145,5</b>	<b>1145,3</b>	<b>0,1</b>
Гиагинский муниципальный район	109,5	109,5	109,5	-
Кошехабльский муниципальный район	257,5	255,0	255,0	-
Красногвардейский муниципальный район	353,1	353,1	353,1	-
Майкопский муниципальный район	115,9	115,6	115,6	-
Тахтамукайский муниципальный район	44,7	43,4	43,3	0,1
Теучежский муниципальный район	32,6	30,7	30,7	...
Шовгеновский муниципальный район	238,2	238,2	238,2	-
<b>Городские округа Республики Адыгея</b>	<b>73,8</b>	<b>73,5</b>	<b>71,3</b>	<b>2,2</b>
город Майкоп	16,2	15,9	13,7	2,2
город Адыгейск	57,6	57,6	57,6	-

<sup>\*)</sup> По хозяйствам граждан, имевших земельные участки с площадью 4 и более соток и занимавшихся сельскохозяйственным производством

## ПОД УРОЖАЙ 2016 ГОДА В ХОЗЯЙСТВАХ НАСЕЛЕНИЯ

Таблица 51

в том числе				
хозяйства	некоммерческие объединения граждан			
граждан, имеющих земельные участки (садовые, огородные, дачные и другие), не входящих в объединения	всего	из них		
		садоводческие	огороднические	дачные
-	6,3	4,2	-	2,1
-	6,0	4,0	-	2,1
-	-	-	-	-
-	2,5	2,5	-	-
-	-	-	-	-
-	0,3	0,0	-	0,3
-	1,3	1,2	-	0,1
-	1,8	0,2	-	1,6
-	-	-	-	-
-	0,3	0,2	-	0,1
-	0,3	0,2	-	0,1
-	-	-	-	-

**52. ПОСЕВНАЯ ПЛОЩАДЬ ТЕХНИЧЕСКИХ КУЛЬТУР**  
 (гектаров)

	Хозяйства населения	личные подсобные и другие индивидуальные хозяйства граждан	из них	
			личные подсобные	граждан, имеющих земельные участки для индивидуального жилищного строительства <sup>*)</sup>
<b>Республика Адыгея</b>	<b>194,0</b>	<b>193,4</b>	<b>193,3</b>	<b>0,0</b>
<b>Муниципальные районы Республики Адыгея</b>	<b>193,6</b>	<b>193,3</b>	<b>193,3</b>	<b>-</b>
Гиагинский муниципальный район	3,6	3,6	3,6	-
Кошехабльский муниципальный район	4,2	4,2	4,2	-
Красногвардейский муниципальный район	123,6	123,6	123,6	-
Майкопский муниципальный район	1,8	1,8	1,8	-
Тахтамукайский муниципальный район	1,8	1,5	1,5	-
Теучежский муниципальный район	0,6	0,6	0,6	-
Шовгеновский муниципальный район	58,0	58,0	58,0	-
<b>Городские округа Республики Адыгея</b>	<b>0,4</b>	<b>0,1</b>	<b>0,1</b>	<b>0,0</b>
город Майкоп	0,4	0,1	0,1	0,0
город Адыгейск	0,0	0,0	0,0	-

<sup>\*)</sup> По хозяйствам граждан, имевших земельные участки с площадью 4 и более соток и занимавшихся сельскохозяйственным производством

## ПОД УРОЖАЙ 2016 ГОДА В ХОЗЯЙСТВАХ НАСЕЛЕНИЯ

Таблица 52

в том числе				
хозяйства	некоммерческие объединения граждан			
граждан, имеющих земельные участки (садовые, огородные, дачные и другие), не входящих в объединения	всего	из них		
		садоводческие	огороднические	дачные
-	0,6	0,6	-	0,0
-	0,3	0,2	-	0,0
-	-	-	-	-
-	-	-	-	-
-	-	-	-	-
-	-	-	-	-
-	0,3	0,2	-	0,0
-	-	-	-	-
-	-	-	-	-
-	0,3	0,3	-	0,0
-	0,3	0,3	-	0,0
-	-	-	-	-

**53. ПОСЕВНАЯ ПЛОЩАДЬ КАРТОФЕЛЯ ПОД**  
 (гектаров)

	Хозяйства населения	личные подсобные и другие индивидуальные хозяйства граждан	из них	
			личные подсобные	граждан, имеющих земельные участки для индивидуального жилищного строительства <sup>*)</sup>
<b>Республика Адыгея</b>	<b>1954,9</b>	<b>1860,4</b>	<b>1762,8</b>	<b>97,6</b>
<b>Муниципальные районы Республики Адыгея</b>	<b>1793,3</b>	<b>1739,0</b>	<b>1722,7</b>	<b>16,3</b>
Гиагинский муниципальный район	280,9	280,9	280,9	-
Кошехабльский муниципальный район	284,8	280,8	280,8	-
Красногвардейский муниципальный район	287,8	287,8	287,8	-
Майкопский муниципальный район	499,6	488,9	488,9	-
Тахтамукайский муниципальный район	201,9	172,4	156,1	16,3
Теучежский муниципальный район	83,6	73,5	73,5	0,0
Шовгеновский муниципальный район	154,6	154,6	154,6	-
<b>Городские округа Республики Адыгея</b>	<b>161,5</b>	<b>121,4</b>	<b>40,1</b>	<b>81,3</b>
город Майкоп	154,1	113,9	36,0	78,0
город Адыгейск	7,4	7,4	4,1	3,3

<sup>\*)</sup> По хозяйствам граждан, имевших земельные участки с площадью 4 и более соток и занимавшихся сельскохозяйственным производством

## УРОЖАЙ 2016 ГОДА В ХОЗЯЙСТВАХ НАСЕЛЕНИЯ

Таблица 53

в том числе				
хозяйства	некоммерческие объединения граждан			
граждан, имеющих земельные участки (садовые, огородные, дачные и другие), не входящих в объединения	всего	из них		
		садоводческие	огороднические	дачные
-	94,5	42,5	-	52,0
-	54,3	29,0	-	25,3
-	-	-	-	-
-	4,0	4,0	-	-
-	-	-	-	-
-	10,7	4,6	-	6,1
-	29,5	13,4	-	16,1
-	10,1	7,0	-	3,2
-	-	-	-	-
-	40,2	13,5	-	26,7
-	40,2	13,5	-	26,7
-	-	-	-	-

**54. ПОСЕВНАЯ ПЛОЩАДЬ ОВОЩНЫХ И БАХЧЕВЫХ КУЛЬТУР**  
 (гектаров)

	Хозяйства населения	личные подсобные и другие индивидуальные хозяйства граждан	из них	
			личные подсобные	граждан, имеющих земельные участки для индивидуального жилищного строительства <sup>*)</sup>
<b>Республика Адыгея</b>	<b>3838,1</b>	<b>3647,4</b>	<b>3481,2</b>	<b>166,2</b>
<b>Муниципальные районы Республики Адыгея</b>	<b>3604,1</b>	<b>3461,5</b>	<b>3411,8</b>	<b>49,8</b>
Гиагинский муниципальный район	545,2	545,2	545,2	-
Кошехабльский муниципальный район	450,8	446,7	446,7	-
Красногвардейский муниципальный район	723,6	723,6	723,6	-
Майкопский муниципальный район	550,4	538,7	538,7	-
Тахтамукайский муниципальный район	587,5	487,8	438,2	49,6
Теучежский муниципальный район	404,0	376,7	376,5	0,2
Шовгеновский муниципальный район	342,7	342,7	342,7	-
<b>Городские округа Республики Адыгея</b>	<b>234,1</b>	<b>185,9</b>	<b>69,4</b>	<b>116,4</b>
город Майкоп	185,8	137,7	46,1	91,5
город Адыгейск	48,2	48,2	23,3	24,9

<sup>\*)</sup> По хозяйствам граждан, имевших земельные участки с площадью 4 и более соток и занимавшихся сельскохозяйственным производством

## ПОД УРОЖАЙ 2016 ГОДА В ХОЗЯЙСТВАХ НАСЕЛЕНИЯ

Таблица 54

в том числе				
хозяйства	некоммерческие объединения граждан			
граждан, имеющих земельные участки (садовые, огородные, дачные и другие), не входящих в объединения	всего	из них		
		садоводческие	огороднические	дачные
-	190,7	93,3	-	97,4
-	142,6	74,6	-	68,0
-	-	-	-	-
-	4,0	4,0	-	-
-	-	-	-	-
-	11,6	6,3	-	5,3
-	99,6	48,1	-	51,5
-	27,3	16,1	-	11,1
-	-	-	-	-
-	48,2	18,8	-	29,4
-	48,2	18,8	-	29,4
-	-	-	-	-

**55. ПОСЕВНАЯ ПЛОЩАДЬ ОВОЩЕЙ ОТКРЫТОГО**  
 (гектаров)

	Хозяйства населения			
		личные подсобные и другие индивидуальные хозяйства граждан	из них	
			личные подсобные	граждан, имеющих земельные участки для индивидуального жилищного строительства*)
<b>Республика Адыгея</b>	<b>3717,2</b>	<b>3529,3</b>	<b>3371,0</b>	<b>158,4</b>
<b>Муниципальные районы Республики Адыгея</b>	<b>3499,3</b>	<b>3358,4</b>	<b>3310,6</b>	<b>47,9</b>
Гиагинский муниципальный район	538,9	538,9	538,9	-
Кошехабльский муниципальный район	446,2	442,1	442,1	-
Красногвардейский муниципальный район	652,9	652,9	652,9	-
Майкопский муниципальный район	544,8	533,6	533,6	-
Тахтамукайский муниципальный район	579,9	481,4	433,6	47,7
Теучежский муниципальный район	402,4	375,2	375,1	0,1
Шовгеновский муниципальный район	334,3	334,3	334,3	-
<b>Городские округа Республики Адыгея</b>	<b>217,9</b>	<b>170,9</b>	<b>60,4</b>	<b>110,5</b>
город Майкоп	170,4	123,4	37,5	85,9
город Адыгейск	47,5	47,5	22,9	24,6

\*) По хозяйствам граждан, имевших земельные участки с площадью 4 и более соток и занимавшихся сельскохозяйственным производством

## ГРУНТА ПОД УРОЖАЙ 2016 ГОДА В ХОЗЯЙСТВАХ НАСЕЛЕНИЯ

Таблица 55

в том числе				
хозяйства	некоммерческие объединения граждан			
граждан, имеющих земельные участки (садовые, огородные, дачные и другие), не входящих в объединения	всего	из них		
		садоводческие	огороднические	дачные
-	187,9	91,9	-	96,0
-	140,9	73,5	-	67,4
-	-	-	-	-
-	4,0	4,0	-	-
-	-	-	-	-
-	11,1	6,0	-	5,2
-	98,5	47,4	-	51,1
-	27,2	16,1	-	11,1
-	-	-	-	-
-	47,0	18,4	-	28,6
-	47,0	18,4	-	28,6
-	-	-	-	-

**56. ПОСЕВНАЯ ПЛОЩАДЬ КАПУСТЫ (ОТКРЫТОГО ГРУНТА), КРОМЕ**  
 (гектаров)

	Хозяйства населения	личные подсобные и другие индивидуальные хозяйства граждан	из них	
			личные подсобные	граждан, имеющих земельные участки для индивидуального жилищного строительства <sup>*)</sup>
<b>Республика Адыгея</b>	<b>114,9</b>	<b>109,8</b>	<b>105,3</b>	<b>4,5</b>
<b>Муниципальные районы Республики Адыгея</b>	<b>108,0</b>	<b>104,1</b>	<b>102,6</b>	<b>1,6</b>
Гиагинский муниципальный район	15,1	15,1	15,1	-
Кошехабльский муниципальный район	17,2	17,0	17,0	-
Красногвардейский муниципальный район	23,9	23,9	23,9	-
Майкопский муниципальный район	19,5	18,6	18,6	-
Тахтамукайский муниципальный район	18,8	16,2	14,7	1,6
Теучежский муниципальный район	7,8	7,8	7,8	-
Шовгеновский муниципальный район	5,6	5,6	5,6	-
<b>Городские округа Республики Адыгея</b>	<b>6,9</b>	<b>5,7</b>	<b>2,7</b>	<b>3,0</b>
город Майкоп	5,7	4,5	1,9	2,6
город Адыгейск	1,2	1,2	0,8	0,4

<sup>\*)</sup> По хозяйствам граждан, имевших земельные участки с площадью 4 и более соток и занимавшихся сельскохозяйственным производством

## ЦВЕТНОЙ И БРОККОЛИ, ПОД УРОЖАЙ 2016 ГОДА В ХОЗЯЙСТВАХ НАСЕЛЕНИЯ

Таблица 56

в том числе				
хозяйства	некоммерческие объединения граждан			
граждан, имеющих земельные участки (садовые, огородные, дачные и другие), не входящих в объединения	всего	из них		
		садоводческие	огороднические	дачные
-	5,0	2,7	-	2,4
-	3,8	2,3	-	1,5
-	-	-	-	-
-	0,2	0,2	-	-
-	-	-	-	-
-	0,9	0,8	-	0,2
-	2,6	1,3	-	1,3
-	0,1	0,0	-	...
-	-	-	-	-
-	1,2	0,3	-	0,8
-	1,2	0,3	-	0,8
-	-	-	-	-

**57. ПОСЕВНАЯ ПЛОЩАДЬ КАПУСТЫ ЦВЕТНОЙ И БРОККОЛИ (ОТКРЫТОГО**  
 (гектаров)

	Хозяйства населения	личные подсобные и другие индивидуальные хозяйства граждан	из них	
			личные подсобные	граждан, имеющих земельные участки для индивидуального жилищного строительства <sup>*)</sup>
<b>Республика Адыгея</b>	<b>6,7</b>	<b>5,7</b>	<b>5,4</b>	<b>0,4</b>
<b>Муниципальные районы Республики Адыгея</b>	<b>6,0</b>	<b>5,3</b>	<b>5,2</b>	<b>0,1</b>
Гиагинский муниципальный район	0,3	0,3	0,3	-
Кошехабльский муниципальный район	0,1	0,1	0,1	-
Красногвардейский муниципальный район	1,8	1,8	1,8	-
Майкопский муниципальный район	0,3	0,3	0,3	-
Тахтамукайский муниципальный район	1,5	0,8	0,7	0,1
Теучежский муниципальный район	0,5	0,5	0,5	-
Шовгеновский муниципальный район	1,5	1,5	1,5	-
<b>Городские округа Республики Адыгея</b>	<b>0,7</b>	<b>0,4</b>	<b>0,2</b>	<b>0,3</b>
город Майкоп	0,6	0,4	0,2	0,2
город Адыгейск	0,0	0,0	0,0	0,0

<sup>\*)</sup> По хозяйствам граждан, имевших земельные участки с площадью 4 и более соток и занимавшихся сельскохозяйственным производством

## ГРУНТА) ПОД УРОЖАЙ 2016 ГОДА В ХОЗЯЙСТВАХ НАСЕЛЕНИЯ

Таблица 57

в том числе				
хозяйства	некоммерческие объединения граждан			
граждан, имеющих земельные участки (садовые, огородные, дачные и другие), не входящих в объединения	всего	из них		
		садоводческие	огороднические	дачные
-	1,0	0,6	-	0,4
-	0,7	0,5	-	0,3
-	-	-	-	-
-	-	-	-	-
-	-	-	-	-
-	0,0	-	-	0,0
-	0,7	0,5	-	0,3
-	0,0	0,0	-	-
-	-	-	-	-
-	0,2	0,1	-	0,1
-	0,2	0,1	-	0,1
-	-	-	-	-

**58. ПОСЕВНАЯ ПЛОЩАДЬ ОГУРЦОВ (ОТКРЫТОГО ГРУНТА)**  
(гектаров)

	Хозяйства населения	личные подсобные и другие индивидуальные хозяйства граждан	из них	
			личные подсобные	граждан, имеющих земельные участки для индивидуального жилищного строительства *)
<b>Республика Адыгея</b>	<b>387,9</b>	<b>371,3</b>	<b>343,7</b>	<b>27,6</b>
<b>Муниципальные районы Республики Адыгея</b>	<b>354,4</b>	<b>343,9</b>	<b>336,0</b>	<b>8,0</b>
Гиагинский муниципальный район	63,1	63,1	63,1	-
Кошехабльский муниципальный район	48,6	48,4	48,4	-
Красногвардейский муниципальный район	45,5	45,5	45,5	-
Майкопский муниципальный район	56,7	56,2	56,2	-
Тахтамукайский муниципальный район	65,5	58,4	50,5	8,0
Теучежский муниципальный район	40,3	37,7	37,6	0,0
Шовгеновский муниципальный район	34,7	34,7	34,7	-
<b>Городские округа Республики Адыгея</b>	<b>33,5</b>	<b>27,4</b>	<b>7,8</b>	<b>19,6</b>
город Майкоп	28,1	22,0	5,6	16,5
город Адыгейск	5,4	5,4	2,2	3,1

\*) По хозяйствам граждан, имевших земельные участки с площадью 4 и более соток и занимавшихся сельскохозяйственным производством

## ПОД УРОЖАЙ 2016 ГОДА В ХОЗЯЙСТВАХ НАСЕЛЕНИЯ

Таблица 58

в том числе				
хозяйства	некоммерческие объединения граждан			
граждан, имеющих земельные участки (садовые, огородные, дачные и другие), не входящих в объединения	всего	из них		
		садоводческие	огороднические	дачные
-	16,5	7,0	-	9,5
-	10,5	4,7	-	5,8
-	-	-	-	-
-	0,2	0,2	-	-
-	-	-	-	-
-	0,6	0,2	-	0,4
-	7,0	3,2	-	3,9
-	2,7	1,2	-	1,5
-	-	-	-	-
-	6,1	2,3	-	3,8
-	6,1	2,3	-	3,8
-	-	-	-	-

## 59. ПОСЕВНАЯ ПЛОЩАДЬ ПОМИДОРОВ (ОТКРЫТОГО ГРУНТА)

(гектаров)

	Хозяйства населения	личные подсобные и другие индивидуальные хозяйства граждан	из них	
			личные подсобные	граждан, имеющих земельные участки для индивидуального жилищного строительства <sup>*)</sup>
<b>Республика Адыгея</b>	<b>727,5</b>	<b>700,0</b>	<b>658,3</b>	<b>41,7</b>
<b>Муниципальные районы Республики Адыгея</b>	<b>676,4</b>	<b>659,4</b>	<b>647,7</b>	<b>11,7</b>
Гиагинский муниципальный район	103,7	103,7	103,7	-
Кошехабльский муниципальный район	98,5	98,0	98,0	-
Красногвардейский муниципальный район	93,5	93,5	93,5	-
Майкопский муниципальный район	102,0	100,7	100,7	-
Тахтамукайский муниципальный район	116,1	104,2	92,5	11,7
Теучежский муниципальный район	91,6	88,2	88,2	0,0
Шовгеновский муниципальный район	71,1	71,1	71,1	-
<b>Городские округа Республики Адыгея</b>	<b>51,1</b>	<b>40,6</b>	<b>10,7</b>	<b>30,0</b>
город Майкоп	37,6	27,1	6,5	20,7
город Адыгейск	13,5	13,5	4,2	9,3

<sup>\*)</sup> По хозяйствам граждан, имевших земельные участки с площадью 4 и более соток и занимавшихся сельскохозяйственным производством

## ПОД УРОЖАЙ 2016 ГОДА В ХОЗЯЙСТВАХ НАСЕЛЕНИЯ

Таблица 59

в том числе				
хозяйства	некоммерческие объединения граждан			
граждан, имеющих земельные участки (садовые, огородные, дачные и другие), не входящих в объединения	всего	из них		
		садоводческие	огороднические	дачные
-	27,5	12,5	-	14,9
-	17,0	8,7	-	8,3
-	-	-	-	-
-	0,4	0,4	-	-
-	-	-	-	-
-	1,3	0,6	-	0,7
-	11,9	5,9	-	6,0
-	3,3	1,8	-	1,6
-	-	-	-	-
-	10,5	3,8	-	6,7
-	10,5	3,8	-	6,7
-	-	-	-	-

**60. ПОСЕВНАЯ ПЛОЩАДЬ СВЕКЛЫ СТОЛОВОЙ (ОТКРЫТОГО ГРУНТА)**  
(гектаров)

	Хозяйства населения	из них		
		личные подсобные и другие индивидуальные хозяйства граждан		
			личные подсобные	граждан, имеющих земельные участки для индивидуального жилищного строительства <sup>*)</sup>
<b>Республика Адыгея</b>	<b>116,7</b>	<b>112,0</b>	<b>107,2</b>	<b>4,8</b>
<b>Муниципальные районы Республики Адыгея</b>	<b>109,4</b>	<b>106,2</b>	<b>105,3</b>	<b>0,9</b>
Гиагинский муниципальный район	20,3	20,3	20,3	-
Кошехабльский муниципальный район	17,8	17,5	17,5	-
Красногвардейский муниципальный район	13,2	13,2	13,2	-
Майкопский муниципальный район	18,2	17,8	17,8	-
Тахтамукайский муниципальный район	15,6	13,8	12,9	0,9
Теучежский муниципальный район	11,6	10,8	10,8	0,0
Шовгеновский муниципальный район	12,8	12,8	12,8	-
<b>Городские округа Республики Адыгея</b>	<b>7,3</b>	<b>5,8</b>	<b>1,9</b>	<b>3,8</b>
город Майкоп	5,8	4,2	1,1	3,2
город Адыгейск	1,5	1,5	0,8	0,7

<sup>\*)</sup> По хозяйствам граждан, имевших земельные участки с площадью 4 и более соток и занимавшихся сельскохозяйственным производством

## ПОД УРОЖАЙ 2016 ГОДА В ХОЗЯЙСТВАХ НАСЕЛЕНИЯ

Таблица 60

в том числе				
хозяйства	некоммерческие объединения граждан			
граждан, имеющих земельные участки (садовые, огородные, дачные и другие), не входящих в объединения	всего	из них		
		садоводческие	огороднические	дачные
-	4,8	2,3	-	2,4
-	3,2	1,6	-	1,6
-	-	-	-	-
-	0,3	0,3	-	-
-	-	-	-	-
-	0,4	0,2	-	0,2
-	1,7	0,9	-	0,8
-	0,8	0,1	-	0,6
-	-	-	-	-
-	1,5	0,7	-	0,8
-	1,5	0,7	-	0,8
-	-	-	-	-

**61. ПОСЕВНАЯ ПЛОЩАДЬ МОРКОВИ СТОЛОВОЙ (ОТКРЫТОГО**  
 (гектаров)

	Хозяйства населения	личные подсобные и другие индивидуальные хозяйства граждан	из них	
			личные подсобные	граждан, имеющих земельные участки для индивидуального жилищного строительства*)
<b>Республика Адыгея</b>	<b>144,6</b>	<b>139,7</b>	<b>133,6</b>	<b>6,1</b>
<b>Муниципальные районы Республики Адыгея</b>	<b>136,5</b>	<b>133,0</b>	<b>131,4</b>	<b>1,6</b>
Гиагинский муниципальный район	26,7	26,7	26,7	-
Кошехабльский муниципальный район	21,6	21,3	21,3	-
Красногвардейский муниципальный район	17,1	17,1	17,1	-
Майкопский муниципальный район	24,7	24,3	24,3	-
Тахтамукайский муниципальный район	19,3	17,4	15,8	1,6
Теучежский муниципальный район	12,6	11,8	11,8	0,0
Шовгеновский муниципальный район	14,4	14,4	14,4	-
<b>Городские округа Республики Адыгея</b>	<b>8,1</b>	<b>6,7</b>	<b>2,2</b>	<b>4,5</b>
город Майкоп	6,8	5,4	1,5	4,0
город Адыгейск	1,3	1,3	0,8	0,5

\*) По хозяйствам граждан, имевших земельные участки с площадью 4 и более соток и занимавшихся сельскохозяйственным производством

## ГРУНТА) ПОД УРОЖАЙ 2016 ГОДА В ХОЗЯЙСТВАХ НАСЕЛЕНИЯ

Таблица 61

в том числе				
хозяйства	некоммерческие объединения граждан			
граждан, имеющих земельные участки (садовые, огородные, дачные и другие), не входящих в объединения	всего	из них		
		садоводческие	огороднические	дачные
-	4,9	2,4	-	2,5
-	3,5	1,7	-	1,8
-	-	-	-	-
-	0,4	0,4	-	-
-	-	-	-	-
-	0,4	0,2	-	0,2
-	1,9	1,0	-	0,9
-	0,8	0,1	-	0,6
-	-	-	-	-
-	1,4	0,7	-	0,7
-	1,4	0,7	-	0,7
-	-	-	-	-

**62. ПОСЕВНАЯ ПЛОЩАДЬ ЛУКА РЕПЧАТОГО (ОТКРЫТОГО ГРУНТА)**  
 (гектаров)

	Хозяйства населения	личные подсобные и другие индивидуальные хозяйства граждан	из них	
			личные подсобные	граждан, имеющих земельные участки для индивидуального жилищного строительства*)
<b>Республика Адыгея</b>	<b>320,7</b>	<b>312,9</b>	<b>300,6</b>	<b>12,3</b>
<b>Муниципальные районы Республики Адыгея</b>	<b>308,7</b>	<b>302,3</b>	<b>296,0</b>	<b>6,3</b>
Гиагинский муниципальный район	55,2	55,2	55,2	-
Кошехабльский муниципальный район	40,7	40,5	40,5	-
Красногвардейский муниципальный район	42,9	42,9	42,9	-
Майкопский муниципальный район	51,3	50,7	50,7	-
Тахтамукайский муниципальный район	53,1	48,5	42,2	6,3
Теучежский муниципальный район	30,0	29,0	29,0	0,0
Шовгеновский муниципальный район	35,5	35,5	35,5	-
<b>Городские округа Республики Адыгея</b>	<b>12,0</b>	<b>10,6</b>	<b>4,6</b>	<b>6,0</b>
город Майкоп	7,4	6,0	2,3	3,8
город Адыгейск	4,6	4,6	2,4	2,2

\*) По хозяйствам граждан, имевших земельные участки с площадью 4 и более соток и занимавшихся сельскохозяйственным производством

## ПОД УРОЖАЙ 2016 ГОДА В ХОЗЯЙСТВАХ НАСЕЛЕНИЯ

Таблица 62

в том числе				
хозяйства	некоммерческие объединения граждан			
граждан, имеющих земельные участки (садовые, огородные, дачные и другие), не входящих в объединения	всего	из них		
		садоводческие	огороднические	дачные
-	7,7	3,9	-	3,8
-	6,4	3,3	-	3,1
-	-	-	-	-
-	0,3	0,3	-	-
-	-	-	-	-
-	0,6	0,4	-	0,2
-	4,6	2,1	-	2,5
-	0,9	0,6	-	0,4
-	-	-	-	-
-	1,3	0,6	-	0,7
-	1,3	0,6	-	0,7
-	-	-	-	-

**63. ПОСЕВНАЯ ПЛОЩАДЬ ЧЕСНОКА (ОТКРЫТОГО ГРУНТА)**  
(гектаров)

	Хозяйства населения	личные подсобные и другие индивидуальные хозяйства граждан	из них	
			личные подсобные	граждан, имеющих земельные участки для индивидуального жилищного строительства <sup>*)</sup>
<b>Республика Адыгея</b>	<b>266,4</b>	<b>259,9</b>	<b>252,7</b>	<b>7,2</b>
<b>Муниципальные районы Республики Адыгея</b>	<b>256,3</b>	<b>250,8</b>	<b>248,9</b>	<b>2,0</b>
Гиагинский муниципальный район	45,3	45,3	45,3	-
Кошехабльский муниципальный район	48,2	47,8	47,8	-
Красногвардейский муниципальный район	32,0	32,0	32,0	-
Майкопский муниципальный район	45,7	44,1	44,1	-
Тахтамукайский муниципальный район	38,4	35,9	33,9	2,0
Теучежский муниципальный район	22,4	21,5	21,5	0,0
Шовгеновский муниципальный район	24,3	24,3	24,3	-
<b>Городские округа Республики Адыгея</b>	<b>10,2</b>	<b>9,0</b>	<b>3,8</b>	<b>5,2</b>
город Майкоп	6,9	5,8	1,9	3,9
город Адыгейск	3,2	3,2	2,0	1,3

<sup>\*)</sup> По хозяйствам граждан, имевших земельные участки с площадью 4 и более соток и занимавшихся сельскохозяйственным производством

## ПОД УРОЖАЙ 2016 ГОДА В ХОЗЯЙСТВАХ НАСЕЛЕНИЯ

Таблица 63

в том числе				
хозяйства	некоммерческие объединения граждан			
граждан, имеющих земельные участки (садовые, огородные, дачные и другие), не входящих в объединения	всего	из них		
		садоводческие	огороднические	дачные
-	6,5	3,2	-	3,3
-	5,4	2,9	-	2,5
-	-	-	-	-
-	0,4	0,4	-	-
-	-	-	-	-
-	1,6	0,8	-	0,8
-	2,5	1,3	-	1,3
-	0,9	0,5	-	0,4
-	-	-	-	-
-	1,1	0,3	-	0,8
-	1,1	0,3	-	0,8
-	-	-	-	-

**64. ПОСЕВНАЯ ПЛОЩАДЬ ЗЕЛЕННОГО ГОРОШКА (ОТКРЫТОГО**  
(гектаров)

	Хозяйства населения	личные подсобные и другие индивидуальные хозяйства граждан	из них	
			личные подсобные	граждан, имеющих земельные участки для индивидуального жилищного строительства*)
<b>Республика Адыгея</b>	<b>10,9</b>	<b>8,5</b>	<b>8,1</b>	<b>0,4</b>
<b>Муниципальные районы Республики Адыгея</b>	<b>10,1</b>	<b>8,0</b>	<b>7,8</b>	<b>0,2</b>
Гиагинский муниципальный район	1,4	1,4	1,4	-
Кошехабльский муниципальный район	0,4	0,4	0,4	-
Красногвардейский муниципальный район	0,8	0,8	0,8	-
Майкопский муниципальный район	0,4	0,4	0,4	-
Тахтамукайский муниципальный район	3,6	2,1	1,9	0,2
Теучежский муниципальный район	2,9	2,3	2,3	-
Шовгеновский муниципальный район	0,7	0,7	0,7	-
<b>Городские округа Республики Адыгея</b>	<b>0,8</b>	<b>0,5</b>	<b>0,2</b>	<b>0,2</b>
город Майкоп	0,7	0,4	0,2	0,2
город Адыгейск	0,0	0,0	0,0	0,0

\*) По хозяйствам граждан, имевших земельные участки с площадью 4 и более соток и занимавшихся сельскохозяйственным производством

## ГРУНТА) ПОД УРОЖАЙ 2016 ГОДА В ХОЗЯЙСТВАХ НАСЕЛЕНИЯ

Таблица 64

в том числе				
хозяйства	некоммерческие объединения граждан			
граждан, имеющих земельные участки (садовые, огородные, дачные и другие), не входящих в объединения	всего	из них		
		садоводческие	огороднические	дачные
-	2,4	1,1	-	1,2
-	2,1	0,9	-	1,2
-	-	-	-	-
-	-	-	-	-
-	-	-	-	-
-	0,0	-	-	0,0
-	1,4	0,9	-	0,6
-	0,6	-	-	0,6
-	-	-	-	-
-	0,3	0,3	-	0,0
-	0,3	0,3	-	0,0
-	-	-	-	-

**65. ПОСЕВНАЯ ПЛОЩАДЬ ФАСОЛИ ОВОЩНОЙ (ОТКРЫТОГО ГРУНТА)**  
(гектаров)

	Хозяйства населения	личные подсобные и другие индивидуальные хозяйства граждан	из них	
			личные подсобные	граждан, имеющих земельные участки для индивидуального жилищного строительства <sup>*)</sup>
<b>Республика Адыгея</b>	<b>184,3</b>	<b>180,6</b>	<b>177,4</b>	<b>3,2</b>
<b>Муниципальные районы Республики Адыгея</b>	<b>178,5</b>	<b>175,9</b>	<b>175,0</b>	<b>0,9</b>
Гиагинский муниципальный район	23,1	23,1	23,1	-
Кошехабльский муниципальный район	19,5	19,4	19,4	-
Красногвардейский муниципальный район	41,0	41,0	41,0	-
Майкопский муниципальный район	26,5	26,2	26,2	-
Тахтамукайский муниципальный район	21,5	20,5	19,6	0,9
Теучежский муниципальный район	24,5	23,3	23,3	-
Шовгеновский муниципальный район	22,5	22,5	22,5	-
<b>Городские округа Республики Адыгея</b>	<b>5,7</b>	<b>4,7</b>	<b>2,3</b>	<b>2,4</b>
город Майкоп	3,8	2,8	1,0	1,8
город Адыгейск	1,9	1,9	1,4	0,5

<sup>\*)</sup> По хозяйствам граждан, имевших земельные участки с площадью 4 и более соток и занимавшихся сельскохозяйственным производством

## ПОД УРОЖАЙ 2016 ГОДА В ХОЗЯЙСТВАХ НАСЕЛЕНИЯ

Таблица 65

в том числе				
хозяйства	некоммерческие объединения граждан			
граждан, имеющих земельные участки (садовые, огородные, дачные и другие), не входящих в объединения	всего	из них		
		садоводческие	огороднические	дачные
-	3,7	1,8	-	1,9
-	2,6	1,3	-	1,3
-	-	-	-	-
-	0,0	0,0	-	-
-	-	-	-	-
-	0,3	0,1	-	0,2
-	1,0	0,6	-	0,4
-	1,3	0,6	-	0,7
-	-	-	-	-
-	1,0	0,5	-	0,5
-	1,0	0,5	-	0,5
-	-	-	-	-

**66. ПОСЕВНАЯ ПЛОЩАДЬ КУКУРУЗЫ САХАРНОЙ (ОТКРЫТОГО ГРУНТА)**  
(гектаров)

	Хозяйства населения	личные подсобные и другие индивидуальные хозяйства граждан	из них	
			личные подсобные	граждан, имеющих земельные участки для индивидуального жилищного строительства <sup>*)</sup>
<b>Республика Адыгея</b>	<b>101,0</b>	<b>100,4</b>	<b>92,7</b>	<b>7,7</b>
<b>Муниципальные районы Республики Адыгея</b>	<b>85,9</b>	<b>85,9</b>	<b>84,3</b>	<b>1,6</b>
Гиагинский муниципальный район	20,9	20,9	20,9	-
Кошехабльский муниципальный район	12,2	12,2	12,2	-
Красногвардейский муниципальный район	14,3	14,3	14,3	-
Майкопский муниципальный район	20,8	20,7	20,7	-
Тахтамукайский муниципальный район	10,3	10,2	8,7	1,6
Теучежский муниципальный район	2,2	2,2	2,2	-
Шовгеновский муниципальный район	5,3	5,3	5,3	-
<b>Городские округа Республики Адыгея</b>	<b>15,0</b>	<b>14,6</b>	<b>8,4</b>	<b>6,2</b>
город Майкоп	8,6	8,2	4,9	3,2
город Адыгейск	6,4	6,4	3,4	3,0

<sup>\*)</sup> По хозяйствам граждан, имевших земельные участки с площадью 4 и более соток и занимавшихся сельскохозяйственным производством

## ПОД УРОЖАЙ 2016 ГОДА В ХОЗЯЙСТВАХ НАСЕЛЕНИЯ

Таблица 66

в том числе				
хозяйства	некоммерческие объединения граждан			
граждан, имеющих земельные участки (садовые, огородные, дачные и другие), не входящих в объединения	всего	из них		
		садоводческие	огороднические	дачные
-	0,5	0,1	-	0,4
-	0,1	-	-	0,1
-	-	-	-	-
-	-	-	-	-
-	-	-	-	-
-	0,0	-	-	0,0
-	0,0	-	-	0,0
-	-	-	-	-
-	-	-	-	-
-	0,5	0,1	-	0,3
-	0,5	0,1	-	0,3
-	-	-	-	-

**67. ПОСЕВНАЯ ПЛОЩАДЬ КАБАЧКОВ, ПАТИССОНОВ (ОТКРЫТОГО ГРУНТА)**  
(гектаров)

	Хозяйства населения	личные подсобные и другие индивидуальные хозяйства граждан	из них	
			личные подсобные	граждан, имеющих земельные участки для индивидуального жилищного строительства <sup>*)</sup>
<b>Республика Адыгея</b>	<b>530,4</b>	<b>487,9</b>	<b>482,2</b>	<b>5,8</b>
<b>Муниципальные районы Республики Адыгея</b>	<b>516,0</b>	<b>481,0</b>	<b>479,7</b>	<b>1,4</b>
Гиагинский муниципальный район	58,7	58,7	58,7	-
Кошехабльский муниципальный район	29,7	28,9	28,9	-
Красногвардейский муниципальный район	225,6	225,6	225,6	-
Майкопский муниципальный район	61,2	59,3	59,3	-
Тахтамукайский муниципальный район	71,2	45,1	43,8	1,4
Теучежский муниципальный район	51,5	45,2	45,2	0,0
Шовгеновский муниципальный район	18,2	18,2	18,2	-
<b>Городские округа Республики Адыгея</b>	<b>14,4</b>	<b>6,9</b>	<b>2,5</b>	<b>4,4</b>
город Майкоп	13,6	6,2	2,0	4,2
город Адыгейск	0,7	0,7	0,5	0,2

<sup>\*)</sup> По хозяйствам граждан, имевших земельные участки с площадью 4 и более соток и занимавшихся сельскохозяйственным производством

## ПОД УРОЖАЙ 2016 ГОДА В ХОЗЯЙСТВАХ НАСЕЛЕНИЯ

Таблица 67

в том числе				
хозяйства	некоммерческие объединения граждан			
граждан, имеющих земельные участки (садовые, огородные, дачные и другие), не входящих в объединения	всего	из них		
		садоводческие	огороднические	дачные
-	42,4	21,4	-	21,0
-	35,0	18,6	-	16,3
-	-	-	-	-
-	0,8	0,8	-	-
-	-	-	-	-
-	1,8	1,1	-	0,7
-	26,0	12,0	-	14,1
-	6,3	4,8	-	1,5
-	-	-	-	-
-	7,5	2,8	-	4,7
-	7,5	2,8	-	4,7
-	-	-	-	-

**68. ПОСЕВНАЯ ПЛОЩАДЬ ТЫКВЫ СТОЛОВОЙ (ОТКРЫТОГО ГРУНТА)**  
(гектаров)

	Хозяйства населения	личные подсобные и другие индивидуальные хозяйства граждан	из них	
			личные подсобные	граждан, имеющих земельные участки для индивидуального жилищного строительства <sup>*)</sup>
<b>Республика Адыгея</b>	<b>309,8</b>	<b>271,3</b>	<b>268,6</b>	<b>2,7</b>
<b>Муниципальные районы Республики Адыгея</b>	<b>298,7</b>	<b>267,2</b>	<b>266,6</b>	<b>0,6</b>
Гиагинский муниципальный район	34,5	34,5	34,5	-
Кошехабльский муниципальный район	33,9	33,5	33,5	-
Красногвардейский муниципальный район	30,7	30,7	30,7	-
Майкопский муниципальный район	35,1	33,6	33,6	-
Тахтамукайский муниципальный район	53,8	30,4	29,8	0,6
Теучежский муниципальный район	57,6	51,5	51,5	0,0
Шовгеновский муниципальный район	53,0	53,0	53,0	-
<b>Городские округа Республики Адыгея</b>	<b>11,1</b>	<b>4,1</b>	<b>1,9</b>	<b>2,1</b>
город Майкоп	9,7	2,7	1,1	1,6
город Адыгейск	1,4	1,4	0,9	0,5

<sup>\*)</sup> По хозяйствам граждан, имевших земельные участки с площадью 4 и более соток и занимавшихся сельскохозяйственным производством

## ПОД УРОЖАЙ 2016 ГОДА В ХОЗЯЙСТВАХ НАСЕЛЕНИЯ

Таблица 68

в том числе				
хозяйства	некоммерческие объединения граждан			
граждан, имеющих земельные участки (садовые, огородные, дачные и другие), не входящих в объединения	всего	из них		
		садоводческие	огороднические	дачные
-	38,5	19,7	-	18,8
-	31,5	17,0	-	14,5
-	-	-	-	-
-	0,5	0,5	-	-
-	-	-	-	-
-	1,5	0,9	-	0,6
-	23,4	11,0	-	12,4
-	6,1	4,6	-	1,4
-	-	-	-	-
-	7,0	2,7	-	4,4
-	7,0	2,7	-	4,4
-	-	-	-	-

**69. ПОСЕВНАЯ ПЛОЩАДЬ ПЕРЦА СЛАДКОГО (ОТКРЫТОГО)**  
(гектаров)

	Хозяйства населения	личные подсобные и другие индивидуальные хозяйства граждан	из них	
			личные подсобные	граждан, имеющих земельные участки для индивидуального жилищного строительства*)
<b>Республика Адыгея</b>	<b>244,7</b>	<b>234,2</b>	<b>221,7</b>	<b>12,5</b>
<b>Муниципальные районы Республики Адыгея</b>	<b>228,5</b>	<b>221,2</b>	<b>216,8</b>	<b>4,4</b>
Гиагинский муниципальный район	32,1	32,1	32,1	-
Кошехабльский муниципальный район	32,9	32,6	32,6	-
Красногвардейский муниципальный район	37,4	37,4	37,4	-
Майкопский муниципальный район	36,5	36,0	36,0	-
Тахтамукайский муниципальный район	41,0	36,3	31,9	4,4
Теучежский муниципальный район	28,5	26,8	26,8	0,0
Шовгеновский муниципальный район	20,0	20,0	20,0	-
<b>Городские округа Республики Адыгея</b>	<b>16,2</b>	<b>13,0</b>	<b>4,9</b>	<b>8,1</b>
город Майкоп	12,3	9,1	2,8	6,3
город Адыгейск	3,9	3,9	2,1	1,8

\*) По хозяйствам граждан, имевших земельные участки с площадью 4 и более соток и занимавшихся сельскохозяйственным производством

## ГРУНТА) ПОД УРОЖАЙ 2016 ГОДА В ХОЗЯЙСТВАХ НАСЕЛЕНИЯ

Таблица 69

в том числе				
хозяйства	некоммерческие объединения граждан			
граждан, имеющих земельные участки (садовые, огородные, дачные и другие), не входящих в объединения	всего	из них		
		садоводческие	огороднические	дачные
-	10,5	5,0	-	5,4
-	7,3	3,8	-	3,5
-	-	-	-	-
-	0,3	0,3	-	-
-	-	-	-	-
-	0,6	0,2	-	0,4
-	4,7	2,4	-	2,2
-	1,7	0,8	-	0,9
-	-	-	-	-
-	3,2	1,3	-	1,9
-	3,2	1,3	-	1,9
-	-	-	-	-

**70. ПОСЕВНАЯ ПЛОЩАДЬ БАКЛАЖАНОВ (ОТКРЫТОГО ГРУНТА)**  
(гектаров)

	Хозяйства населения	личные подсобные и другие индивидуальные хозяйства граждан	из них	
			личные подсобные	граждан, имеющих земельные участки для индивидуального жилищного строительства <sup>*)</sup>
<b>Республика Адыгея</b>	<b>110,5</b>	<b>103,0</b>	<b>97,0</b>	<b>6,0</b>
<b>Муниципальные районы Республики Адыгея</b>	<b>103,2</b>	<b>97,3</b>	<b>94,6</b>	<b>2,7</b>
Гиагинский муниципальный район	15,3	15,3	15,3	-
Кошехабльский муниципальный район	13,1	13,0	13,0	-
Красногвардейский муниципальный район	21,7	21,7	21,7	-
Майкопский муниципальный район	16,4	16,1	16,1	-
Тахтамукайский муниципальный район	22,3	18,0	15,3	2,7
Теучежский муниципальный район	8,7	7,6	7,6	0,0
Шовгеновский муниципальный район	5,7	5,7	5,7	-
<b>Городские округа Республики Адыгея</b>	<b>7,3</b>	<b>5,7</b>	<b>2,4</b>	<b>3,3</b>
город Майкоп	6,3	4,7	1,8	2,9
город Адыгейск	1,0	1,0	0,6	0,4

<sup>\*)</sup> По хозяйствам граждан, имевших земельные участки с площадью 4 и более соток и занимавшихся сельскохозяйственным производством

## ПОД УРОЖАЙ 2016 ГОДА В ХОЗЯЙСТВАХ НАСЕЛЕНИЯ

Таблица 70

в том числе				
хозяйства	некоммерческие объединения граждан			
граждан, имеющих земельные участки (садовые, огородные, дачные и другие), не входящих в объединения	всего	из них		
		садоводческие	огороднические	дачные
-	7,5	3,8	-	3,7
-	5,9	3,1	-	2,8
-	-	-	-	-
-	0,2	0,2	-	-
-	-	-	-	-
-	0,3	0,0	-	0,3
-	4,3	2,3	-	2,0
-	1,2	0,6	-	0,5
-	-	-	-	-
-	1,6	0,7	-	0,9
-	1,6	0,7	-	0,9
-	-	-	-	-

**71. ПОСЕВНАЯ ПЛОЩАДЬ САЛАТНЫХ КУЛЬТУР (ОТКРЫТОГО**  
 (гектаров)

	Хозяйства населения	из них		
		личные подсобные и другие индивидуальные хозяйства граждан		
			личные подсобные	граждан, имеющих земельные участки для индивидуального жилищного строительства <sup>*)</sup>
<b>Республика Адыгея</b>	<b>31,5</b>	<b>28,7</b>	<b>26,5</b>	<b>2,2</b>
<b>Муниципальные районы Республики Адыгея</b>	<b>29,1</b>	<b>27,4</b>	<b>26,1</b>	<b>1,2</b>
Гиагинский муниципальный район	4,4	4,4	4,4	-
Кошехабльский муниципальный район	3,0	2,9	2,9	-
Красногвардейский муниципальный район	2,8	2,8	2,8	-
Майкопский муниципальный район	5,6	5,5	5,5	-
Тахтамукайский муниципальный район	7,1	5,8	4,5	1,2
Теучежский муниципальный район	2,6	2,3	2,3	-
Шовгеновский муниципальный район	3,6	3,6	3,6	-
<b>Городские округа Республики Адыгея</b>	<b>2,5</b>	<b>1,4</b>	<b>0,4</b>	<b>1,0</b>
город Майкоп	2,4	1,3	0,4	0,9
город Адыгейск	0,1	0,1	0,0	0,0

<sup>\*)</sup> По хозяйствам граждан, имевших земельные участки с площадью 4 и более соток и занимавшихся сельскохозяйственным производством

## ГРУНТА) ПОД УРОЖАЙ 2016 ГОДА В ХОЗЯЙСТВАХ НАСЕЛЕНИЯ

Таблица 71

в том числе				
хозяйства	некоммерческие объединения граждан			
граждан, имеющих земельные участки (садовые, огородные, дачные и другие), не входящих в объединения	всего	из них		
		садоводческие	огороднические	дачные
-	2,8	1,1	-	1,7
-	1,7	0,7	-	1,0
-	-	-	-	-
-	0,1	0,1	-	-
-	-	-	-	-
-	0,1	0,0	-	0,1
-	1,3	0,5	-	0,8
-	0,2	0,1	-	0,2
-	-	-	-	-
-	1,1	0,4	-	0,7
-	1,1	0,4	-	0,7
-	-	-	-	-

**72. ПОСЕВНАЯ ПЛОЩАДЬ ЗЕЛЕННЫХ КУЛЬТУР (ОТКРЫТОГО ГРУНТА)**  
 (гектаров)

	Хозяйства населения	личные подсобные и другие индивидуальные хозяйства граждан	из них	
			личные подсобные	граждан, имеющих земельные участки для индивидуального жилищного строительства <sup>*)</sup>
<b>Республика Адыгея</b>	<b>100,8</b>	<b>95,2</b>	<b>85,9</b>	<b>9,4</b>
<b>Муниципальные районы Республики Адыгея</b>	<b>89,5</b>	<b>85,4</b>	<b>82,8</b>	<b>2,6</b>
Гиагинский муниципальный район	16,8	16,8	16,8	-
Кошехабльский муниципальный район	8,6	8,6	8,6	-
Красногвардейский муниципальный район	8,6	8,6	8,6	-
Майкопский муниципальный район	22,2	21,6	21,6	-
Тахтамукайский муниципальный район	20,8	17,7	15,0	2,6
Теучежский муниципальный район	7,1	6,7	6,7	0,0
Шовгеновский муниципальный район	5,4	5,4	5,4	-
<b>Городские округа Республики Адыгея</b>	<b>11,3</b>	<b>9,8</b>	<b>3,1</b>	<b>6,7</b>
город Майкоп	10,0	8,5	2,4	6,2
город Адыгейск	1,3	1,3	0,7	0,6

<sup>\*)</sup> По хозяйствам граждан, имевших земельные участки с площадью 4 и более соток и занимавшихся сельскохозяйственным производством

## ПОД УРОЖАЙ 2016 ГОДА В ХОЗЯЙСТВАХ НАСЕЛЕНИЯ

Таблица 72

в том числе				
хозяйства	некоммерческие объединения граждан			
граждан, имеющих земельные участки (садовые, огородные, дачные и другие), не входящих в объединения	всего	из них		
		садоводческие	огороднические	дачные
-	5,6	3,1	-	2,5
-	4,1	2,4	-	1,7
-	-	-	-	-
-	-	-	-	-
-	-	-	-	-
-	0,6	0,5	-	0,2
-	3,1	1,7	-	1,4
-	0,4	0,2	-	0,2
-	-	-	-	-
-	1,5	0,7	-	0,8
-	1,5	0,7	-	0,8
-	-	-	-	-

**73. ПОСЕВНАЯ ПЛОЩАДЬ ПРОЧИХ ОВОЩЕЙ (ОТКРЫТОГО ГРУНТА)**  
(гектаров)

	Хозяйства населения	личные подсобные и другие индивидуальные хозяйства граждан	из них	
			личные подсобные	граждан, имеющих земельные участки для индивидуального жилищного строительства <sup>*)</sup>
<b>Республика Адыгея</b>	<b>8,0</b>	<b>8,0</b>	<b>4,2</b>	<b>3,8</b>
<b>Муниципальные районы Республики Адыгея</b>	<b>4,0</b>	<b>4,0</b>	<b>4,0</b>	<b>0,0</b>
Гиагинский муниципальный район	2,0	2,0	2,0	-
Кошехабльский муниципальный район	0,2	0,2	0,2	-
Красногвардейский муниципальный район	0,1	0,1	0,1	-
Майкопский муниципальный район	1,7	1,6	1,6	-
Тахтамукайский муниципальный район	0,1	0,1	0,0	0,0
Теучежский муниципальный район	0,0	0,0	0,0	-
Шовгеновский муниципальный район	-	-	-	-
<b>Городские округа Республики Адыгея</b>	<b>4,0</b>	<b>4,0</b>	<b>0,3</b>	<b>3,8</b>
город Майкоп	4,0	4,0	0,3	3,7
город Адыгейск	0,0	0,0	-	0,0

<sup>\*)</sup> По хозяйствам граждан, имевших земельные участки с площадью 4 и более соток и занимавшихся сельскохозяйственным производством

## ПОД УРОЖАЙ 2016 ГОДА В ХОЗЯЙСТВАХ НАСЕЛЕНИЯ

Таблица 73

в том числе				
хозяйства	некоммерческие объединения граждан			
граждан, имеющих земельные участки (садовые, огородные, дачные и другие), не входящих в объединения	всего	из них		
		садоводческие	огороднические	дачные
-	0,0	-	-	0,0
-	0,0	-	-	0,0
-	-	-	-	-
-	-	-	-	-
-	-	-	-	-
-	0,0	-	-	0,0
-	0,0	-	-	0,0
-	-	-	-	-
-	-	-	-	-
-	-	-	-	-
-	-	-	-	-
-	-	-	-	-
-	-	-	-	-

**74. ПОСЕВНАЯ ПЛОЩАДЬ ЛУКА-СЕВКА (ОТКРЫТОГО ГРУНТА)**  
(гектаров)

	Хозяйства населения	личные подсобные и другие индивидуальные хозяйства граждан	из них	
			личные подсобные	граждан, имеющих земельные участки для индивидуального жилищного строительства <sup>*)</sup>
<b>Республика Адыгея</b>	<b>0,3</b>	<b>0,3</b>	<b>0,2</b>	<b>0,1</b>
<b>Муниципальные районы Республики Адыгея</b>	<b>0,2</b>	<b>0,2</b>	<b>0,2</b>	<b>0,0</b>
Гиагинский муниципальный район	0,1	0,1	0,1	-
Кошехабльский муниципальный район	0,0	0,0	0,0	-
Красногвардейский муниципальный район	0,0	0,0	0,0	-
Майкопский муниципальный район	0,0	0,0	0,0	-
Тахтамукайский муниципальный район	0,0	0,0	0,0	0,0
Теучежский муниципальный район	0,0	0,0	0,0	-
Шовгеновский муниципальный район	0,0	0,0	0,0	-
<b>Городские округа Республики Адыгея</b>	<b>0,1</b>	<b>0,1</b>	<b>0,0</b>	<b>0,1</b>
город Майкоп	0,1	0,1	0,0	0,1
город Адыгейск	0,0	0,0	0,0	0,0

<sup>\*)</sup> По хозяйствам граждан, имевших земельные участки с площадью 4 и более соток и занимавшихся сельскохозяйственным производством

### ПОД УРОЖАЙ 2016 ГОДА В ХОЗЯЙСТВАХ НАСЕЛЕНИЯ

Таблица 74

[illegible]

**75. ПОСЕВНАЯ ПЛОЩАДЬ ПРОДОВОЛЬСТВЕННЫХ БАХЧЕВЫХ**  
 (гектаров)

	Хозяйства населения	личные подсобные и другие индивидуальные хозяйства граждан	из них	
			личные подсобные	граждан, имеющих земельные участки для индивидуального жилищного строительства <sup>*)</sup>
<b>Республика Адыгея</b>	<b>17,3</b>	<b>17,2</b>	<b>16,4</b>	<b>0,8</b>
<b>Муниципальные районы Республики Адыгея</b>	<b>17,1</b>	<b>16,9</b>	<b>16,2</b>	<b>0,7</b>
Гиагинский муниципальный район	4,7	4,7	4,7	-
Кошехабльский муниципальный район	0,3	0,3	0,3	-
Красногвардейский муниципальный район	0,9	0,9	0,9	-
Майкопский муниципальный район	0,5	0,5	0,5	-
Тахтамукайский муниципальный район	3,1	2,9	2,3	0,7
Теучежский муниципальный район	0,3	0,3	0,3	-
Шовгеновский муниципальный район	7,2	7,2	7,2	-
<b>Городские округа Республики Адыгея</b>	<b>0,2</b>	<b>0,2</b>	<b>0,1</b>	<b>0,1</b>
город Майкоп	0,2	0,2	0,1	0,1
город Адыгейск	0,0	0,0	0,0	-

<sup>\*)</sup> По хозяйствам граждан, имевших земельные участки с площадью 4 и более соток и занимавшихся сельскохозяйственным производством

## КУЛЬТУР ПОД УРОЖАЙ 2016 ГОДА В ХОЗЯЙСТВАХ НАСЕЛЕНИЯ

Таблица 75

в том числе				
хозяйства	некоммерческие объединения граждан			
граждан, имеющих земельные участки (садовые, огородные, дачные и другие), не входящих в объединения	всего	из них		
		садоводческие	огороднические	дачные
-	0,1	0,0	-	0,1
-	0,1	-	-	0,1
-	-	-	-	-
-	-	-	-	-
-	-	-	-	-
-	-	-	-	-
-	0,1	-	-	0,1
-	-	-	-	-
-	-	-	-	-
-	0,0	0,0	-	-
-	0,0	0,0	-	-
-	-	-	-	-

**76. ПОСЕВНАЯ ПЛОЩАДЬ АРБУЗОВ СТОЛОВЫХ**  
 (гектаров)

	Хозяйства населения	личные подсобные и другие индивидуальные хозяйства граждан	из них	
			личные подсобные	граждан, имеющих земельные участки для индивидуального жилищного строительства <sup>*)</sup>
<b>Республика Адыгея</b>	<b>11,1</b>	<b>11,0</b>	<b>10,5</b>	<b>0,5</b>
<b>Муниципальные районы Республики Адыгея</b>	<b>10,9</b>	<b>10,9</b>	<b>10,5</b>	<b>0,4</b>
Гиагинский муниципальный район	2,8	2,8	2,8	-
Кошехабльский муниципальный район	0,3	0,3	0,3	-
Красногвардейский муниципальный район	0,4	0,4	0,4	-
Майкопский муниципальный район	0,4	0,4	0,4	-
Тахтамукайский муниципальный район	2,1	2,0	1,6	0,4
Теучежский муниципальный район	0,2	0,2	0,2	-
Шовгеновский муниципальный район	4,7	4,7	4,7	-
<b>Городские округа Республики Адыгея</b>	<b>0,1</b>	<b>0,1</b>	<b>0,1</b>	<b>0,0</b>
город Майкоп	0,1	0,1	0,1	0,0
город Адыгейск	0,0	0,0	0,0	-

<sup>\*)</sup> По хозяйствам граждан, имевших земельные участки с площадью 4 и более соток и занимавшихся сельскохозяйственным производством

## ПОД УРОЖАЙ 2016 ГОДА В ХОЗЯЙСТВАХ НАСЕЛЕНИЯ

Таблица 76

в том числе				
хозяйства	некоммерческие объединения граждан			
граждан, имеющих земельные участки (садовые, огородные, дачные и другие), не входящих в объединения	всего	из них		
		садоводческие	огороднические	дачные
-	0,1	0,0	-	0,1
-	0,1	-	-	0,1
-	-	-	-	-
-	-	-	-	-
-	-	-	-	-
-	-	-	-	-
-	0,1	-	-	0,1
-	-	-	-	-
-	-	-	-	-
-	0,0	0,0	-	-
-	0,0	0,0	-	-
-	-	-	-	-

**77. ПОСЕВНАЯ ПЛОЩАДЬ ДЫНЬ ПОД**  
 (гектаров)

	Хозяйства населения	личные подсобные и другие индивидуальные хозяйства граждан	из них	
			личные подсобные	граждан, имеющих земельные участки для индивидуального жилищного строительства <sup>*)</sup>
<b>Республика Адыгея</b>	<b>6,2</b>	<b>6,2</b>	<b>5,9</b>	<b>0,3</b>
<b>Муниципальные районы Республики Адыгея</b>	<b>6,1</b>	<b>6,0</b>	<b>5,8</b>	<b>0,3</b>
Гиагинский муниципальный район	1,8	1,8	1,8	-
Кошехабльский муниципальный район	0,0	0,0	0,0	-
Красногвардейский муниципальный район	0,6	0,6	0,6	-
Майкопский муниципальный район	0,1	0,1	0,1	-
Тахтамукайский муниципальный район	1,0	0,9	0,7	0,3
Теучежский муниципальный район	0,1	0,1	0,1	-
Шовгеновский муниципальный район	2,4	2,4	2,4	-
<b>Городские округа Республики Адыгея</b>	<b>0,1</b>	<b>0,1</b>	<b>0,1</b>	<b>0,1</b>
город Майкоп	0,1	0,1	0,0	0,1
город Адыгейск	0,0	0,0	0,0	-

<sup>\*)</sup> По хозяйствам граждан, имевших земельные участки с площадью 4 и более соток и занимавшихся сельскохозяйственным производством

## УРОЖАЙ 2016 ГОДА В ХОЗЯЙСТВАХ НАСЕЛЕНИЯ

Таблица 77

в том числе				
хозяйства	некоммерческие объединения граждан			
граждан, имеющих земельные участки (садовые, огородные, дачные и другие), не входящих в объединения	всего	из них		
		садоводческие	огороднические	дачные
-	0,1	-	-	0,1
-	0,1	-	-	0,1
-	-	-	-	-
-	-	-	-	-
-	-	-	-	-
-	-	-	-	-
-	0,1	-	-	0,1
-	-	-	-	-
-	-	-	-	-
-	-	-	-	-
-	-	-	-	-
-	-	-	-	-

**78. ПОСЕВНАЯ ПЛОЩАДЬ ОВОЩЕЙ ЗАКРЫТОГО ГРУНТА**  
 (гектаров)

	Хозяйства населения	личные подсобные и другие индивидуальные хозяйства граждан	из них	
			личные подсобные	граждан, имеющих земельные участки для индивидуального жилищного строительства <sup>*)</sup>
<b>Республика Адыгея</b>	<b>103,3</b>	<b>100,6</b>	<b>93,6</b>	<b>7,0</b>
<b>Муниципальные районы Республики Адыгея</b>	<b>87,5</b>	<b>85,9</b>	<b>84,7</b>	<b>1,2</b>
Гиагинский муниципальный район	1,6	1,6	1,6	-
Кошехабльский муниципальный район	4,3	4,3	4,3	-
Красногвардейский муниципальный район	69,7	69,7	69,7	-
Майкопский муниципальный район	5,0	4,5	4,5	-
Тахтамукайский муниципальный район	4,5	3,5	2,3	1,1
Теучежский муниципальный район	1,2	1,2	1,1	0,0
Шовгеновский муниципальный район	1,3	1,3	1,3	-
<b>Городские округа Республики Адыгея</b>	<b>15,8</b>	<b>14,7</b>	<b>8,9</b>	<b>5,8</b>
город Майкоп	15,1	14,0	8,5	5,5
город Адыгейск	0,7	0,7	0,4	0,3

<sup>\*)</sup> По хозяйствам граждан, имевших земельные участки с площадью 4 и более соток и занимавшихся сельскохозяйственным производством

## ПОД УРОЖАЙ 2016 ГОДА В ХОЗЯЙСТВАХ НАСЕЛЕНИЯ

Таблица 78

в том числе				
хозяйства	некоммерческие объединения граждан			
граждан, имеющих земельные участки (садовые, огородные, дачные и другие), не входящих в объединения	всего	из них		
		садоводческие	огороднические	дачные
-	2,7	1,5	-	1,2
-	1,6	1,1	-	0,5
-	-	-	-	-
-	-	-	-	-
-	-	-	-	-
-	0,5	0,3	-	0,2
-	1,0	0,7	-	0,3
-	...	...	-	-
-	-	-	-	-
-	1,1	0,3	-	0,8
-	1,1	0,3	-	0,8
-	-	-	-	-

**79. ПОСЕВНАЯ ПЛОЩАДЬ ОГУРЦОВ (ЗАКРЫТОГО ГРУНТА)**  
(гектаров)

	Хозяйства населения	личные подсобные и другие индивидуальные хозяйства граждан	из них	
			личные подсобные	граждан, имеющих земельные участки для индивидуального жилищного строительства <sup>*)</sup>
<b>Республика Адыгея</b>	<b>14,3</b>	<b>13,2</b>	<b>10,3</b>	<b>2,9</b>
<b>Муниципальные районы Республики Адыгея</b>	<b>7,7</b>	<b>7,1</b>	<b>6,7</b>	<b>0,4</b>
Гиагинский муниципальный район	0,6	0,6	0,6	-
Кошехабльский муниципальный район	1,3	1,3	1,3	-
Красногвардейский муниципальный район	2,0	2,0	2,0	-
Майкопский муниципальный район	1,7	1,5	1,5	-
Тахтамукайский муниципальный район	1,3	1,0	0,6	0,4
Теучежский муниципальный район	0,2	0,2	0,2	0,0
Шовгеновский муниципальный район	0,6	0,6	0,6	-
<b>Городские округа Республики Адыгея</b>	<b>6,6</b>	<b>6,1</b>	<b>3,6</b>	<b>2,5</b>
город Майкоп	6,5	5,9	3,5	2,4
город Адыгейск	0,2	0,2	0,1	0,1

<sup>\*)</sup> По хозяйствам граждан, имевших земельные участки с площадью 4 и более соток и занимавшихся сельскохозяйственным производством

## ПОД УРОЖАЙ 2016 ГОДА В ХОЗЯЙСТВАХ НАСЕЛЕНИЯ

Таблица 79

в том числе				
хозяйства	некоммерческие объединения граждан			
граждан, имеющих земельные участки (садовые, огородные, дачные и другие), не входящих в объединения	всего	из них		
		садоводческие	огороднические	дачные
-	1,0	0,5	-	0,6
-	0,5	0,3	-	0,2
-	-	-	-	-
-	-	-	-	-
-	-	-	-	-
-	0,2	0,1	-	0,1
-	0,3	0,2	-	0,1
-	0,0	0,0	-	-
-	-	-	-	-
-	0,5	0,2	-	0,4
-	0,5	0,2	-	0,4
-	-	-	-	-

**80. ПОСЕВНАЯ ПЛОЩАДЬ ПОМИДОРОВ (ЗАКРЫТОГО ГРУНТА)**  
 (гектаров)

	Хозяйства населения	личные подсобные и другие индивидуальные хозяйства граждан	из них	
			личные подсобные	граждан, имеющих земельные участки для индивидуального жилищного строительства <sup>*)</sup>
<b>Республика Адыгея</b>	<b>79,8</b>	<b>78,7</b>	<b>75,7</b>	<b>3,0</b>
<b>Муниципальные районы Республики Адыгея</b>	<b>73,1</b>	<b>72,4</b>	<b>71,9</b>	<b>0,5</b>
Гиагинский муниципальный район	0,8	0,8	0,8	-
Кошехабльский муниципальный район	2,4	2,4	2,4	-
Красногвардейский муниципальный район	63,8	63,8	63,8	-
Майкопский муниципальный район	2,7	2,5	2,5	-
Тахтамукайский муниципальный район	2,1	1,7	1,3	0,5
Теучежский муниципальный район	0,7	0,7	0,6	0,0
Шовгеновский муниципальный район	0,6	0,6	0,6	-
<b>Городские округа Республики Адыгея</b>	<b>6,8</b>	<b>6,2</b>	<b>3,8</b>	<b>2,4</b>
город Майкоп	6,4	5,9	3,6	2,2
город Адыгейск	0,4	0,4	0,2	0,2

<sup>\*)</sup> По хозяйствам граждан, имевших земельные участки с площадью 4 и более соток и занимавшихся сельскохозяйственным производством

## ПОД УРОЖАЙ 2016 ГОДА В ХОЗЯЙСТВАХ НАСЕЛЕНИЯ

Таблица 80

в том числе				
хозяйства	некоммерческие объединения граждан			
граждан, имеющих земельные участки (садовые, огородные, дачные и другие), не входящих в объединения	всего	из них		
		садоводческие	огороднические	дачные
-	1,2	0,6	-	0,6
-	0,6	0,5	-	0,2
-	-	-	-	-
-	-	-	-	-
-	-	-	-	-
-	0,2	0,1	-	0,1
-	0,4	0,3	-	0,1
-	0,0	0,0	-	-
-	-	-	-	-
-	0,6	0,2	-	0,4
-	0,6	0,2	-	0,4
-	-	-	-	-

**81. ПОСЕВНАЯ ПЛОЩАДЬ ПЕРЦА СЛАДКОГО (ЗАКРЫТОГО)**  
 (гектаров)

	Хозяйства населения	личные подсобные и другие индивидуальные хозяйства граждан	из них	
			личные подсобные	граждан, имеющих земельные участки для индивидуального жилищного строительства <sup>*)</sup>
<b>Республика Адыгея</b>	<b>3,2</b>	<b>3,0</b>	<b>2,6</b>	<b>0,5</b>
<b>Муниципальные районы Республики Адыгея</b>	<b>2,2</b>	<b>2,1</b>	<b>2,1</b>	<b>0,0</b>
Гиагинский муниципальный район	0,1	0,1	0,1	-
Кошехабльский муниципальный район	0,5	0,5	0,5	-
Красногвардейский муниципальный район	1,0	1,0	1,0	-
Майкопский муниципальный район	0,3	0,2	0,2	-
Тахтамукайский муниципальный район	0,3	0,2	0,1	0,0
Теучежский муниципальный район	0,2	0,2	0,2	-
Шовгеновский муниципальный район	0,0	0,0	0,0	-
<b>Городские округа Республики Адыгея</b>	<b>0,9</b>	<b>0,9</b>	<b>0,5</b>	<b>0,4</b>
город Майкоп	0,9	0,9	0,5	0,4
город Адыгейск	0,0	0,0	0,0	-

<sup>\*)</sup> По хозяйствам граждан, имевших земельные участки с площадью 4 и более соток и занимавшихся сельскохозяйственным производством

## ГРУНТА) ПОД УРОЖАЙ 2016 ГОДА В ХОЗЯЙСТВАХ НАСЕЛЕНИЯ

Таблица 81

в том числе				
хозяйства	некоммерческие объединения граждан			
граждан, имеющих земельные участки (садовые, огородные, дачные и другие), не входящих в объединения	всего	из них		
		садоводческие	огороднические	дачные
-	0,2	0,1	-	0,1
-	0,1	0,1	-	0,0
-	-	-	-	-
-	-	-	-	-
-	-	-	-	-
-	0,1	0,0	-	0,0
-	0,1	0,1	-	0,0
-	-	-	-	-
-	-	-	-	-
-	0,0	-	-	0,0
-	0,0	-	-	0,0
-	-	-	-	-

**82. ПОСЕВНАЯ ПЛОЩАДЬ БАКЛАЖАНОВ (ЗАКРЫТОГО ГРУНТА)**  
 (гектаров)

	Хозяйства населения	личные подсобные и другие индивидуальные хозяйства граждан	из них	
			личные подсобные	граждан, имеющих земельные участки для индивидуального жилищного строительства <sup>*)</sup>
<b>Республика Адыгея</b>	<b>1,6</b>	<b>1,4</b>	<b>1,4</b>	<b>0,1</b>
<b>Муниципальные районы Республики Адыгея</b>	<b>1,5</b>	<b>1,3</b>	<b>1,3</b>	<b>0,0</b>
Гиагинский муниципальный район	0,0	0,0	0,0	-
Кошехабльский муниципальный район	0,1	0,1	0,1	-
Красногвардейский муниципальный район	0,8	0,8	0,8	-
Майкопский муниципальный район	0,1	0,1	0,1	-
Тахтамукайский муниципальный район	0,3	0,2	0,2	0,0
Теучежский муниципальный район	0,1	0,1	0,1	-
Шовгеновский муниципальный район	0,0	0,0	0,0	-
<b>Городские округа Республики Адыгея</b>	<b>0,1</b>	<b>0,1</b>	<b>0,1</b>	<b>0,1</b>
город Майкоп	0,1	0,1	0,1	0,1
город Адыгейск	-	-	-	-

<sup>\*)</sup> По хозяйствам граждан, имевших земельные участки с площадью 4 и более соток и занимавшихся сельскохозяйственным производством

## ПОД УРОЖАЙ 2016 ГОДА В ХОЗЯЙСТВАХ НАСЕЛЕНИЯ

Таблица 82

в том числе				
хозяйства	некоммерческие объединения граждан			
граждан, имеющих земельные участки (садовые, огородные, дачные и другие), не входящих в объединения	всего	из них		
		садоводческие	огороднические	дачные
-	0,2	0,1	-	0,0
-	0,2	0,1	-	0,0
-	-	-	-	-
-	-	-	-	-
-	-	-	-	-
-	0,0	0,0	-	-
-	0,1	0,1	-	0,0
-	0,0	0,0	-	-
-	-	-	-	-
-	-	-	-	-
-	-	-	-	-
-	-	-	-	-

**83. ПОСЕВНАЯ ПЛОЩАДЬ КОРМОВЫХ КУЛЬТУР ПОД**  
 (гектаров)

	Хозяйства населения	личные подсобные и другие индивидуальные хозяйства граждан	из них	
			личные подсобные	граждан, имеющих земельные участки для индивидуального жилищного строительства <sup>*)</sup>
<b>Республика Адыгея</b>	<b>967,4</b>	<b>967,4</b>	<b>964,9</b>	<b>2,5</b>
<b>Муниципальные районы Республики Адыгея</b>	<b>953,9</b>	<b>953,9</b>	<b>953,8</b>	<b>0,1</b>
Гиагинский муниципальный район	103,3	103,3	103,3	-
Кошехабльский муниципальный район	62,2	62,2	62,2	-
Красногвардейский муниципальный район	58,6	58,6	58,6	-
Майкопский муниципальный район	36,4	36,4	36,4	-
Тахтамукайский муниципальный район	1,6	1,6	1,5	0,1
Теучежский муниципальный район	17,5	17,5	17,5	-
Шовгеновский муниципальный район	674,2	674,2	674,2	-
<b>Городские округа Республики Адыгея</b>	<b>13,5</b>	<b>13,5</b>	<b>11,1</b>	<b>2,4</b>
город Майкоп	7,9	7,9	5,9	2,0
город Адыгейск	5,6	5,6	5,2	0,4

<sup>\*)</sup> По хозяйствам граждан, имевших земельные участки с площадью 4 и более соток и занимавшихся сельскохозяйственным производством



## ПОСЕВНЫЕ ПЛОЩАДИ В ХОЗЯЙСТВАХ ГРАЖДАН В СЕЛЬСКИХ ПОСЕЛЕНИЯХ

**84. ОБЩАЯ ПОСЕВНАЯ ПЛОЩАДЬ СЕЛЬСКОХОЗЯЙСТВЕННЫХ КУЛЬТУР  
ПОД УРОЖАЙ 2016 ГОДА В ЛИЧНЫХ ПОДСОБНЫХ И ДРУГИХ ИНДИВИДУАЛЬНЫХ ХОЗЯЙСТВАХ  
ГРАЖДАН В СЕЛЬСКИХ ПОСЕЛЕНИЯХ**  
(гектаров)

Таблица 84

	Личные подсобные и другие индиви- дуальные хозяйства граждан	в том числе хозяйства		
		личные подсобные	граждан, имею- щих земельные участки для индивидуаль- ного жилищного строительства *)	граждан, имею- щих земель- ные участки (садовые, ого- родные, дач- ные и другие), не входящих в объединения
<b>Республика Адыгея</b>	<b>7375,1</b>	<b>7375,1</b>	-	-
<b>Муниципальные районы Республики Адыгея</b>	<b>7375,1</b>	<b>7375,1</b>	-	-
Гиагинский муниципальный район	1042,6	1042,6	-	-
Кошехабльский муниципальный район	1049,0	1049,0	-	-
Красногвардейский муниципальный район	1546,6	1546,6	-	-
Майкопский муниципальный район	1181,5	1181,5	-	-
Тахтамукайский муниципальный район	603,7	603,7	-	-
Теучежский муниципальный район	484,1	484,1	-	-
Шовгеновский муниципальный район	1467,7	1467,7	-	-
<b>Городские округа Республики Адыгея</b>	-	-	-	-
город Майкоп	-	-	-	-
город Адыгейск	-	-	-	-

\*) По хозяйствам граждан, имевших земельные участки с площадью 4 и более соток и занимавшихся сельскохозяйственным производством

**85. ПОСЕВНАЯ ПЛОЩАДЬ КАРТОФЕЛЯ ПОД УРОЖАЙ 2016 ГОДА В ЛИЧНЫХ ПОДСОБНЫХ И ДРУГИХ ИНДИВИДУАЛЬНЫХ ХОЗЯЙСТВАХ ГРАЖДАН В СЕЛЬСКИХ ПОСЕЛЕНИЯХ**  
(гектаров)

Таблица 85

	Личные подсобные и другие индивидуальные хозяйства граждан	в том числе хозяйства		
		личные подсобные	граждан, имеющих земельные участки для индивидуального жилищного строительства *)	граждан, имеющих земельные участки (садовые, огородные, дачные и другие), не входящих в объединения
<b>Республика Адыгея</b>	<b>1709,2</b>	<b>1709,2</b>	-	-
<b>Муниципальные районы Республики Адыгея</b>	<b>1709,2</b>	<b>1709,2</b>	-	-
Гиагинский муниципальный район	280,9	280,9	-	-
Кошехабльский муниципальный район	280,8	280,8	-	-
Красногвардейский муниципальный район	287,8	287,8	-	-
Майкопский муниципальный район	488,9	488,9	-	-
Тахтамукайский муниципальный район	147,1	147,1	-	-
Теучежский муниципальный район	69,0	69,0	-	-
Шовгеновский муниципальный район	154,6	154,6	-	-
<b>Городские округа Республики Адыгея</b>	-	-	-	-
город Майкоп	-	-	-	-
город Адыгейск	-	-	-	-

\*) По хозяйствам граждан, имевших земельные участки с площадью 4 и более соток и занимавшихся сельскохозяйственным производством

**86. ПОСЕВНАЯ ПЛОЩАДЬ ОВОЩНЫХ И БАХЧЕВЫХ КУЛЬТУР ПОД УРОЖАЙ 2016 ГОДА  
В ЛИЧНЫХ ПОДСОБНЫХ И ДРУГИХ ИНДИВИДУАЛЬНЫХ ХОЗЯЙСТВАХ ГРАЖДАН  
В СЕЛЬСКИХ ПОСЕЛЕНИЯХ**  
(гектаров)

Таблица 86

	Личные подсобные и другие индиви- дуальные хозяйства граждан	в том числе хозяйства		
		личные подсобные	граждан, имею- щих земельные участки для индивидуаль- ного жилищного строительства <sup>*)</sup>	граждан, имею- щих земель- ные участки (садовые, ого- родные, дач- ные и другие), не входящих в объединения
<b>Республика Адыгея</b>	<b>3375,4</b>	<b>3375,4</b>	-	-
<b>Муниципальные районы Республики Адыгея</b>	<b>3375,4</b>	<b>3375,4</b>	-	-
Гиагинский муниципальный район	545,2	545,2	-	-
Кошехабльский муниципальный район	446,7	446,7	-	-
Красногвардейский муниципальный район	723,6	723,6	-	-
Майкопский муниципальный район	538,7	538,7	-	-
Тахтамукайский муниципальный район	411,6	411,6	-	-
Теучежский муниципальный район	366,8	366,8	-	-
Шовгеновский муниципальный район	342,7	342,7	-	-
<b>Городские округа Республики Адыгея</b>	-	-	-	-
город Майкоп	-	-	-	-
город Адыгейск	-	-	-	-

<sup>\*)</sup> По хозяйствам граждан, имевших земельные участки с площадью 4 и более соток и занимавшихся сельскохозяйственным производством

## ПОСЕВНЫЕ ПЛОЩАДИ В ХОЗЯЙСТВАХ ГРАЖДАН В ГОРОДСКИХ ОКРУГАХ И ГОРОДСКИХ ПОСЕЛЕНИЯХ

**87. ОБЩАЯ ПОСЕВНАЯ ПЛОЩАДЬ СЕЛЬСКОХОЗЯЙСТВЕННЫХ КУЛЬТУР ПОД УРОЖАЙ 2016 ГОДА  
В ЛИЧНЫХ ПОДСОБНЫХ И ДРУГИХ ИНДИВИДУАЛЬНЫХ ХОЗЯЙСТВАХ ГРАЖДАН  
В ГОРОДСКИХ ОКРУГАХ И ГОРОДСКИХ ПОСЕЛЕНИЯХ**  
(гектаров)

Таблица 87

	Личные подсобные и другие индиви- дуальные хозяйства граждан	в том числе хозяйства		
		личные подсобные	граждан, имею- щих земельные участки для индивидуаль- ного жилищного строительства <sup>*)</sup>	граждан, имею- щих земель- ные участки (садовые, ого- родные, дач- ные и другие), не входящих в объединения
<b>Республика Адыгея</b>	<b>512,3</b>	<b>243,6</b>	<b>268,7</b>	-
<b>Муниципальные районы Республики Адыгея</b>	<b>118,0</b>	<b>51,6</b>	<b>66,3</b>	-
Гиагинский муниципальный район	-	-	-	-
Кошехабльский муниципальный район	-	-	-	-
Красногвардейский муниципальный район	-	-	-	-
Майкопский муниципальный район	-	-	-	-
Тахтамукайский муниципальный район	103,0	36,8	66,1	-
Теучежский муниципальный район	15,0	14,8	0,2	-
Шовгеновский муниципальный район	-	-	-	-
<b>Городские округа Республики Адыгея</b>	<b>394,4</b>	<b>192,0</b>	<b>202,4</b>	-
город Майкоп	275,6	101,8	173,7	-
город Адыгейск	118,8	90,2	28,6	-

<sup>\*)</sup> По хозяйствам граждан, имевших земельные участки с площадью 4 и более соток и занимавшихся сельскохозяйственным производством

**88. ПОСЕВНАЯ ПЛОЩАДЬ КАРТОФЕЛЯ ПОД УРОЖАЙ 2016 ГОДА В ЛИЧНЫХ ПОДСОБНЫХ  
И ДРУГИХ ИНДИВИДУАЛЬНЫХ ХОЗЯЙСТВАХ ГРАЖДАН В ГОРОДСКИХ ОКРУГАХ  
И ГОРОДСКИХ ПОСЕЛЕНИЯХ**  
(гектаров)

Таблица 88

	Личные подсобные и другие индиви- дуальные хозяйства граждан	в том числе хозяйства		
		личные подсобные	граждан, имею- щих земельные участки для индивидуаль- ного жилищного строительства <sup>*)</sup>	граждан, имею- щих земель- ные участки (садовые, ого- родные, дач- ные и другие), не входящих в объединения
<b>Республика Адыгея</b>	<b>151,2</b>	<b>53,6</b>	<b>97,6</b>	<b>-</b>
<b>Муниципальные районы Республики Адыгея</b>	<b>29,8</b>	<b>13,5</b>	<b>16,3</b>	<b>-</b>
Гиагинский муниципальный район	-	-	-	-
Кошехабльский муниципальный район	-	-	-	-
Красногвардейский муниципальный район	-	-	-	-
Майкопский муниципальный район	-	-	-	-
Тахтамукайский муниципальный район	25,3	9,0	16,3	-
Теучежский муниципальный район	4,5	4,5	0,0	-
Шовгеновский муниципальный район	-	-	-	-
<b>Городские округа Республики Адыгея</b>	<b>121,4</b>	<b>40,1</b>	<b>81,3</b>	<b>-</b>
город Майкоп	113,9	36,0	78,0	-
город Адыгейск	7,4	4,1	3,3	-

<sup>\*)</sup> По хозяйствам граждан, имевших земельные участки с площадью 4 и более соток и занимавшихся сельскохозяйственным производством

**89. ПОСЕВНАЯ ПЛОЩАДЬ ОВОЩНЫХ И БАХЧЕВЫХ КУЛЬТУР ПОД УРОЖАЙ 2016 ГОДА  
В ЛИЧНЫХ ПОДСОБНЫХ И ДРУГИХ ИНДИВИДУАЛЬНЫХ ХОЗЯЙСТВАХ ГРАЖДАН  
В ГОРОДСКИХ ОКРУГАХ И ГОРОДСКИХ ПОСЕЛЕНИЯХ**  
(гектаров)

Таблица 89

	Личные подсобные и другие индиви- дуальные хозяйства граждан	в том числе хозяйства		
		личные подсобные	граждан, имею- щих земельные участки для индивидуаль- ного жилищного строительства <sup>*)</sup>	граждан, имею- щих земель- ные участки (садовые, ого- родные, дач- ные и другие), не входящих в объединения
<b>Республика Адыгея</b>	<b>272,0</b>	<b>105,8</b>	<b>166,2</b>	-
<b>Муниципальные районы Республики Адыгея</b>	<b>86,1</b>	<b>36,3</b>	<b>49,8</b>	-
Гиагинский муниципальный район	-	-	-	-
Кошехабльский муниципальный район	-	-	-	-
Красногвардейский муниципальный район	-	-	-	-
Майкопский муниципальный район	-	-	-	-
Тахтамукайский муниципальный район	76,3	26,7	49,6	-
Теучежский муниципальный район	9,9	9,7	0,2	-
Шовгеновский муниципальный район	-	-	-	-
<b>Городские округа Республики Адыгея</b>	<b>185,9</b>	<b>69,4</b>	<b>116,4</b>	-
город Майкоп	137,7	46,1	91,5	-
город Адыгейск	48,2	23,3	24,9	-

<sup>\*)</sup> По хозяйствам граждан, имевших земельные участки с площадью 4 и более соток и занимавшихся сельскохозяйственным производством





## ПОСЕВНЫЕ ПЛОЩАДИ, ЗАСЕЯННЫЕ ЭЛИТНЫМИ СЕМЕНАМИ

## ПОСЕВНЫЕ ПЛОЩАДИ,

90. ПОСЕВНАЯ ПЛОЩАДЬ ЗЕРНОВЫХ И ЗЕРНОБОБОВЫХ КУЛЬТУР,  
В СЕЛЬСКОХОЗЯЙСТВЕННЫХ ОРГАНИЗАЦИЯХ, КРЕСТЬЯНСКИХ (ФЕРМЕРСКИХ)

	Посевные площади, га			
	Сельскохо- зяйственные организации	из них		Крестьянские (фермерские) хозяйства и индивидуаль- ные предпри- ниматели
		сельскохо- зяйственные организации, не относящие- ся к субъектам малого предпри- нимательства	малые предприятия	
<b>Республика Адыгея</b>	<b>14267,0</b>	<b>1067,0</b>	<b>13200,0</b>	<b>17771,8</b>
<b>Муниципальные районы Республики Адыгея</b>	<b>13945,0</b>	<b>1067,0</b>	<b>12878,0</b>	<b>17771,8</b>
Гиагинский муниципальный район	5778,2	...	5618,2	43,8
Кошехабльский муниципальный район	-	-	-	68,0
Красногвардейский муниципальный район	...	-	...	718,5
Майкопский муниципальный район	...	-	...	542,0
Тахтамукайский муниципальный район	804,8	-	804,8	1126,0
Теучежский муниципальный район	2575,0	...	2368,0	2128,0
Шовгеновский муниципальный район	2927,0	...	2227,0	13145,5
<b>Городские округа Республики Адыгея</b>	<b>...</b>	<b>-</b>	<b>...</b>	<b>-</b>
город Майкоп	-	-	-	-
город Адыгейск	...	-	...	-

## ЗАСЕЯННЫЕ ЭЛИТНЫМИ СЕМЕНАМИ

ЗАСЕЯННАЯ ЭЛИТНЫМИ СЕМЕНАМИ ПОД УРОЖАЙ 2016 ГОДА  
ХОЗЯЙСТВАХ И У ИНДИВИДУАЛЬНЫХ ПРЕДПРИНИМАТЕЛЕЙ

Таблица 90

Удельный вес в общей площади посевов зерновых и зернобобовых культур, процентов			
Сельскохозяйственные организации	из них		Крестьянские (фермерские) хозяйства и индивидуальные предприниматели
	сельскохозяйственные организации, не относящиеся к субъектам малого предпринимательства	малые предприятия	
21,3	5,0	29,7	21,5
22,3	5,0	31,3	22,3
22,5	...	35,1	0,4
-	-	-	0,3
...	-	...	5,0
...	-	...	17,5
13,3	-	13,3	18,1
23,7	...	33,6	36,9
45,6	...	49,8	99,4
...	-	...	-
-	-	-	-
...	-	...	-

**91. ПОСЕВНАЯ ПЛОЩАДЬ ПШЕНИЦЫ, ЗАСЕЯННАЯ ЭЛИТНЫМИ СЕМЕНАМИ  
КРЕСТЬЯНСКИХ (ФЕРМЕРСКИХ) ХОЗЯЙСТВАХ**

	Посевные площади, га			
	Сельскохозяйственные организации	из них		Крестьянские (фермерские) хозяйства и индивидуальные предприниматели
		сельскохозяйственные организации, не относящиеся к субъектам малого предпринимательства	малые предприятия	
<b>Республика Адыгея</b>	<b>8635,5</b>	<b>867,0</b>	<b>7768,5</b>	<b>12120,0</b>
<b>Муниципальные районы Республики Адыгея</b>	<b>8635,5</b>	<b>867,0</b>	<b>7768,5</b>	<b>12120,0</b>
Гиагинский муниципальный район	4005,5	...	3845,5	...
Кошехабльский муниципальный район	-	-	-	68,0
Красногвардейский муниципальный район	...	-	...	454,0
Майкопский муниципальный район	...	-	...	338,0
Тахтамукайский муниципальный район	-	-	-	713,0
Теучежский муниципальный район	1850,0	...	1643,0	843,0
Шовгеновский муниципальный район	2216,0	...	1716,0	9687,5
<b>Городские округа Республики Адыгея</b>	<b>-</b>	<b>-</b>	<b>-</b>	<b>-</b>
город Майкоп	-	-	-	-
город Адыгейск	-	-	-	-

ПОД УРОЖАЙ 2016 ГОДА В СЕЛЬСКОХОЗЯЙСТВЕННЫХ ОРГАНИЗАЦИЯХ,  
И У ИНДИВИДУАЛЬНЫХ ПРЕДПРИНИМАТЕЛЕЙ

Таблица 91

Удельный вес в общей площади посевов зерновых и зернобобовых культур, процентов			
Сельскохозяйственные организации	из них		Крестьянские (фермерские) хозяйства и индивидуальные предприниматели
	сельскохозяйственные организации, не относящиеся к субъектам малого предпринимательства	малые предприятия	
23,6	7,7	32,0	24,6
24,9	7,7	33,7	25,4
25,1	...	35,3	...
-	-	-	0,5
...	-	...	4,0
...	-	...	20,6
-	-	-	31,4
34,1	...	48,1	36,6
46,4	...	50,0	99,6
-	-	-	-
-	-	-	-
-	-	-	-

**92. ПОСЕВНАЯ ПЛОЩАДЬ ЯЧМЕНЯ, ЗАСЕЯННАЯ ЭЛИТНЫМИ СЕМЕНАМИ  
КРЕСТЬЯНСКИХ (ФЕРМЕРСКИХ) ХОЗЯЙСТВАХ**

	Посевные площади, га			
	Сельскохозяйственные организации	из них		Крестьянские (фермерские) хозяйства и индивидуальные предприниматели
		сельскохозяйственные организации, не относящиеся к субъектам малого предпринимательства	малые предприятия	
<b>Республика Адыгея</b>	<b>619,0</b>	<b>...</b>	<b>419,0</b>	<b>1568,3</b>
<b>Муниципальные районы Республики Адыгея</b>	<b>619,0</b>	<b>...</b>	<b>419,0</b>	<b>1568,3</b>
Гиагинский муниципальный район	...	-	...	...
Кошехабльский муниципальный район	-	-	-	-
Красногвардейский муниципальный район	-	-	-	...
Майкопский муниципальный район	-	-	-	...
Тахтамукайский муниципальный район	-	-	-	-
Теучежский муниципальный район	...	-	...	-
Шовгеновский муниципальный район	320,0	...	...	1441,0
<b>Городские округа Республики Адыгея</b>	<b>-</b>	<b>-</b>	<b>-</b>	<b>-</b>
город Майкоп	-	-	-	-
город Адыгейск	-	-	-	-

ПОД УРОЖАЙ 2016 ГОДА В СЕЛЬСКОХОЗЯЙСТВЕННЫХ ОРГАНИЗАЦИЯХ,  
И У ИНДИВИДУАЛЬНЫХ ПРЕДПРИНИМАТЕЛЕЙ

Таблица 92

Удельный вес в общей площади посевов зерновых и зернобобовых культур, процентов			
Сельскохозяйственные организации	из них		Крестьянские (фермерские) хозяйства и индивидуальные предприниматели
	сельскохозяйственные организации, не относящиеся к субъектам малого предпринимательства	малые предприятия	
10,2	...	11,7	22,4
10,8	...	12,9	23,5
...	-	...	...
-	-	-	-
-	-	-	...
-	-	-	...
-	-	-	-
...	-	...	-
38,0	...	...	99,0
-	-	-	-
-	-	-	-
-	-	-	-

**93. ПОСЕВНАЯ ПЛОЩАДЬ ОВСА, ЗАСЕЯННАЯ ЭЛИТНЫМИ СЕМЕНАМИ  
ОРГАНИЗАЦИЯХ, КРЕСТЬЯНСКИХ (ФЕРМЕРСКИХ) ХОЗЯЙСТВАХ**

	Посевные площади, га			
	Сельскохо- зяйственные организации	из них		Крестьянские (фермерские) хозяйства и индивидуаль- ные предпри- ниматели
		сельскохо- зяйственные организации, не относящие- ся к субъектам малого предпри- нимательства	малые предприятия	
<b>Республика Адыгея</b>	-	-	-	225,0
<b>Муниципальные районы Республики Адыгея</b>	-	-	-	225,0
Гиагинский муниципальный район	-	-	-	-
Кошехабльский муниципальный район	-	-	-	-
Красногвардейский муниципальный район	-	-	-	-
Майкопский муниципальный район	-	-	-	...
Тахтамукайский муниципальный район	-	-	-	-
Теучежский муниципальный район	-	-	-	...
Шовгеновский муниципальный район	-	-	-	95,0
<b>Городские округа Республики Адыгея</b>	-	-	-	-
город Майкоп	-	-	-	-
город Адыгейск	-	-	-	-

ПОД УРОЖАЙ 2016 ГОДА В СЕЛЬСКОХОЗЯЙСТВЕННЫХ  
И У ИНДИВИДУАЛЬНЫХ ПРЕДПРИНИМАТЕЛЕЙ

Таблица 93

Удельный вес в общей площади посевов зерновых и зернобобовых культур, процентов			
Сельскохозяйственные организации	из них		Крестьянские (фермерские) хозяйства и индивидуальные предприниматели
	сельскохозяйственные организации, не относящиеся к субъектам малого предпринимательства	малые предприятия	
-	-	-	19,9
-	-	-	24,2
-	-	-	-
-	-	-	-
-	-	-	-
-	-	-	...
-	-	-	-
-	-	-	...
-	-	-	100,0
-	-	-	-
-	-	-	-
-	-	-	-

**94. ПОСЕВНАЯ ПЛОЩАДЬ КУКУРУЗЫ НА ЗЕРНО, ЗАСЕЯННАЯ ЭЛИТНЫМИ СЕМЕНАМИ  
КРЕСТЬЯНСКИХ (ФЕРМЕРСКИХ) ХОЗЯЙСТВАХ**

	Посевные площади, га			
	Сельскохозяйственные организации	из них		Крестьянские (фермерские) хозяйства и индивидуальные предприниматели
		сельскохозяйственные организации, не относящиеся к субъектам малого предпринимательства	малые предприятия	
<b>Республика Адыгея</b>	<b>3392,7</b>	<b>-</b>	<b>3392,7</b>	<b>2883,0</b>
<b>Муниципальные районы Республики Адыгея</b>	<b>3070,7</b>	<b>-</b>	<b>3070,7</b>	<b>2883,0</b>
Гиагинский муниципальный район	1542,7	-	1542,7	-
Кошехабльский муниципальный район	-	-	-	-
Красногвардейский муниципальный район	...	-	...	...
Майкопский муниципальный район	...	-	...	144,0
Тахтамукайский муниципальный район	...	-	...	...
Теучежский муниципальный район	...	-	...	1185,0
Шовгеновский муниципальный район	...	-	...	1435,0
<b>Городские округа Республики Адыгея</b>	<b>...</b>	<b>-</b>	<b>...</b>	<b>-</b>
город Майкоп	-	-	-	-
город Адыгейск	...	-	...	-

ПОД УРОЖАЙ 2016 ГОДА В СЕЛЬСКОХОЗЯЙСТВЕННЫХ ОРГАНИЗАЦИЯХ,  
И У ИНДИВИДУАЛЬНЫХ ПРЕДПРИНИМАТЕЛЕЙ

Таблица 94

Удельный вес в общей площади посевов зерновых и зернобобовых культур, процентов			
Сельскохозяйственные организации	из них		Крестьянские (фермерские) хозяйства и индивидуальные предприниматели
	сельскохозяйственные организации, не относящиеся к субъектам малого предпринимательства	малые предприятия	
18,3	-	29,0	13,8
18,3	-	30,4	14,3
20,6	-	38,4	-
-	-	-	-
...	-	...	...
...	-	...	14,8
...	-	...	...
...	-	...	35,6
...	-	...	98,0
...	-	...	-
-	-	-	-
...	-	...	-

**95. ПОСЕВНАЯ ПЛОЩАДЬ РИСА, ЗАСЕЯННАЯ ЭЛИТНЫМИ СЕМЕНАМИ  
КРЕСТЬЯНСКИХ (ФЕРМЕРСКИХ) ХОЗЯЙСТВАХ**

	Посевные площади, га			
	Сельскохо- зяйственные организации	из них		Крестьянские (фермерские) хозяйства и индивидуаль- ные предпри- ниматели
		сельскохо- зяйственные организации, не относящие- ся к субъектам малого предпри- нимательства	малые предприятия	
<b>Республика Адыгея</b>	<b>1619,8</b>	<b>-</b>	<b>1619,8</b>	<b>906,5</b>
<b>Муниципальные районы Республики Адыгея</b>	<b>1619,8</b>	<b>-</b>	<b>1619,8</b>	<b>906,5</b>
Гиагинский муниципальный район	-	-	-	-
Кошехабльский муниципальный район	-	-	-	-
Красногвардейский муниципальный район	...	-	...	...
Майкопский муниципальный район	-	-	-	-
Тахтамукайский муниципальный район	769,8	-	769,8	...
Теучежский муниципальный район	-	-	-	-
Шовгеновский муниципальный район	-	-	-	418,0
<b>Городские округа Республики Адыгея</b>	<b>-</b>	<b>-</b>	<b>-</b>	<b>-</b>
город Майкоп	-	-	-	-
город Адыгейск	-	-	-	-

ПОД УРОЖАЙ 2016 ГОДА В СЕЛЬСКОХОЗЯЙСТВЕННЫХ ОРГАНИЗАЦИЯХ,  
И У ИНДИВИДУАЛЬНЫХ ПРЕДПРИНИМАТЕЛЕЙ

Таблица 95

Удельный вес в общей площади посевов зерновых и зернобобовых культур, процентов			
Сельскохозяйственные организации	из них		Крестьянские (фермерские) хозяйства и индивидуальные предприниматели
	сельскохозяйственные организации, не относящиеся к субъектам малого предпринимательства	малые предприятия	
40,0	-	40,0	24,0
40,0	-	40,0	24,0
-	-	-	-
-	-	-	-
...	-	...	...
-	-	-	-
43,4	-	43,4	...
-	-	-	-
-	-	-	100,0
-	-	-	-
-	-	-	-
-	-	-	-

**96. ПОСЕВНАЯ ПЛОЩАДЬ ТРИТИКАЛЕ, ЗАСЕЯННАЯ ЭЛИТНЫМИ СЕМЕНАМИ  
КРЕСТЬЯНСКИХ (ФЕРМЕРСКИХ) ХОЗЯЙСТВАХ**

	Посевные площади, га			
	Сельскохо- зяйственные организации	из них		Крестьянские (фермерские) хозяйства и индивидуаль- ные предпри- ниматели
		сельскохо- зяйственные организации, не относящие- ся к субъектам малого предпри- нимательства	малые предприятия	
<b>Республика Адыгея</b>	-	-	-	69,0
<b>Муниципальные районы Республики Адыгея</b>	-	-	-	69,0
Гиагинский муниципальный район	-	-	-	-
Кошехабльский муниципальный район	-	-	-	-
Красногвардейский муниципальный район	-	-	-	-
Майкопский муниципальный район	-	-	-	-
Тахтамукайский муниципальный район	-	-	-	-
Теучежский муниципальный район	-	-	-	-
Шовгеновский муниципальный район	-	-	-	69,0
<b>Городские округа Республики Адыгея</b>	-	-	-	-
город Майкоп	-	-	-	-
город Адыгейск	-	-	-	-

ПОД УРОЖАЙ 2016 ГОДА В СЕЛЬСКОХОЗЯЙСТВЕННЫХ ОРГАНИЗАЦИЯХ,  
И У ИНДИВИДУАЛЬНЫХ ПРЕДПРИНИМАТЕЛЕЙ

Таблица 96

Удельный вес в общей площади посевов зерновых и зернобобовых культур, процентов			
Сельскохозяйственные организации	из них		Крестьянские (фермерские) хозяйства и индивидуальные предприниматели
	сельскохозяйственные организации, не относящиеся к субъектам малого предпринимательства	малые предприятия	
-	-	-	15,3
-	-	-	15,3
-	-	-	-
-	-	-	-
-	-	-	-
-	-	-	-
-	-	-	-
-	-	-	-
-	-	-	100,0
-	-	-	-
-	-	-	-
-	-	-	-

**97. ПОСЕВНАЯ ПЛОЩАДЬ ТЕХНИЧЕСКИХ КУЛЬТУР, ЗАСЕЯННАЯ ЭЛИТНЫМИ  
ОРГАНИЗАЦИЯХ, КРЕСТЬЯНСКИХ (ФЕРМЕРСКИХ) ХОЗЯЙСТВАХ**

	Посевные площади, га			
	Сельскохо- зяйственные организации	из них		Крестьянские (фермерские) хозяйства и индивидуаль- ные предпри- ниматели
		сельскохо- зяйственные организации, не относящие- ся к субъектам малого предпри- нимательства	малые предприятия	
<b>Республика Адыгея</b>	<b>5236,7</b>	<b>...</b>	<b>5013,7</b>	<b>10104,0</b>
<b>Муниципальные районы Республики Адыгея</b>	<b>5236,7</b>	<b>...</b>	<b>5013,7</b>	<b>10104,0</b>
Гиагинский муниципальный район	...	-	...	...
Кошехабльский муниципальный район	-	-	-	...
Красногвардейский муниципальный район	...	-	...	526,0
Майкопский муниципальный район	-	-	-	...
Тахтамукайский муниципальный район	...	-	...	...
Теучежский муниципальный район	...	-	...	1430,0
Шовгеновский муниципальный район	1163,7	...	...	7578,0
<b>Городские округа Республики Адыгея</b>	<b>-</b>	<b>-</b>	<b>-</b>	<b>-</b>
город Майкоп	-	-	-	-
город Адыгейск	-	-	-	-

**СЕМЕНАМИ ПОД УРОЖАЙ 2016 ГОДА В СЕЛЬСКОХОЗЯЙСТВЕННЫХ  
И У ИНДИВИДУАЛЬНЫХ ПРЕДПРИНИМАТЕЛЕЙ**

Таблица 97

Удельный вес в общей площади посевов зерновых и зернобобовых культур, процентов			
Сельскохозяйственные организации	из них		Крестьянские (фермерские) хозяйства и индивидуальные предприниматели
	сельскохозяйственные организации, не относящиеся к субъектам малого предпринимательства	малые предприятия	
21,2	...	29,7	24,0
22,3	...	31,0	25,0
...	-	...	...
-	-	-	...
...	-	...	6,9
-	-	-	...
...	-	...	...
...	-	...	36,9
31,2	...	...	99,1
-	-	-	-
-	-	-	-
-	-	-	-

**98. ПОСЕВНАЯ ПЛОЩАДЬ ПОДСОЛНЕЧНИКА НА ЗЕРНО, ЗАСЕЯННАЯ ЭЛИТНЫМИ  
ОРГАНИЗАЦИЯХ, КРЕСТЬЯНСКИХ (ФЕРМЕРСКИХ) ХОЗЯЙСТВАХ**

	Посевные площади, га			
	Сельскохо- зяйственные организации	из них		Крестьянские (фермерские) хозяйства и индивидуаль- ные предпри- ниматели
		сельскохо- зяйственные организации, не относящие- ся к субъектам малого предпри- нимательства	малые предприятия	
<b>Республика Адыгея</b>	<b>5043,7</b>	<b>...</b>	<b>4820,7</b>	<b>9849,0</b>
<b>Муниципальные районы Республики Адыгея</b>	<b>5043,7</b>	<b>...</b>	<b>4820,7</b>	<b>9849,0</b>
Гиагинский муниципальный район	...	-	...	...
Кошехабльский муниципальный район	-	-	-	...
Красногвардейский муниципальный район	...	-	...	...
Майкопский муниципальный район	-	-	-	...
Тахтамукайский муниципальный район	...	-	...	...
Теучежский муниципальный район	...	-	...	1430,0
Шовгеновский муниципальный район	1163,7	...	...	7349,0
<b>Городские округа Республики Адыгея</b>	<b>-</b>	<b>-</b>	<b>-</b>	<b>-</b>
город Майкоп	-	-	-	-
город Адыгейск	-	-	-	-

**СЕМЕНАМИ ПОД УРОЖАЙ 2016 ГОДА В СЕЛЬСКОХОЗЯЙСТВЕННЫХ  
И У ИНДИВИДУАЛЬНЫХ ПРЕДПРИНИМАТЕЛЕЙ**

Таблица 98

Удельный вес в общей площади посевов зерновых и зернобобовых культур, процентов			
Сельскохозяйственные организации	из них		Крестьянские (фермерские) хозяйства и индивидуальные предприниматели
	сельскохозяйственные организации, не относящиеся к субъектам малого предпринимательства	малые предприятия	
30,0	...	38,9	25,5
32,1	...	40,6	26,6
...	-	...	...
-	-	-	...
...	-	...	...
-	-	-	...
...	-	...	...
...	-	...	36,9
42,9	...	...	99,1
-	-	-	-
-	-	-	-
-	-	-	-

**99. ПОСЕВНАЯ ПЛОЩАДЬ РАПСА, ЗАСЕЯННАЯ ЭЛИТНЫМИ СЕМЕНАМИ  
ОРГАНИЗАЦИЯХ, КРЕСТЬЯНСКИХ (ФЕРМЕРСКИХ) ХОЗЯЙСТВАХ**

	Посевные площади, га			
	Сельскохо- зяйственные организации	из них		Крестьянские (фермерские) хозяйства и индивидуаль- ные предпри- ниматели
		сельскохо- зяйственные организации, не относящие- ся к субъектам малого предпри- нимательства	малые предприятия	
<b>Республика Адыгея</b>	...	-	...	229,0
<b>Муниципальные районы Республики Адыгея</b>	...	-	...	229,0
Гиагинский муниципальный район	-	-	-	-
Кошехабльский муниципальный район	-	-	-	-
Красногвардейский муниципальный район	-	-	-	-
Майкопский муниципальный район	-	-	-	-
Тахтамукайский муниципальный район	-	-	-	-
Теучежский муниципальный район	...	-	...	-
Шовгеновский муниципальный район	-	-	-	229,0
<b>Городские округа Республики Адыгея</b>	-	-	-	-
город Майкоп	-	-	-	-
город Адыгейск	-	-	-	-

ПОД УРОЖАЙ 2016 ГОДА В СЕЛЬСКОХОЗЯЙСТВЕННЫХ  
И У ИНДИВИДУАЛЬНЫХ ПРЕДПРИНИМАТЕЛЕЙ

Таблица 99

Удельный вес в общей площади посевов зерновых и зернобобовых культур, процентов			
Сельскохозяйственные организации	из них		Крестьянские (фермерские) хозяйства и индивидуальные предприниматели
	сельскохозяйственные организации, не относящиеся к субъектам малого предпринимательства	малые предприятия	
...	-	...	26,1
...	-	...	26,1
-	-	-	-
-	-	-	-
-	-	-	-
-	-	-	-
-	-	-	-
...	-	...	-
-	-	-	100,0
-	-	-	-
-	-	-	-
-	-	-	-

**100. ПОСЕВНАЯ ПЛОЩАДЬ КАРТОФЕЛЯ, ЗАСЕЯННАЯ ЭЛИТНЫМИ СЕМЕНАМИ  
КРЕСТЬЯНСКИХ (ФЕРМЕРСКИХ) ХОЗЯЙСТВАХ**

	Посевные площади, га			
	Сельскохозяйственные организации	из них		Крестьянские (фермерские) хозяйства и индивидуальные предприниматели
		сельскохозяйственные организации, не относящиеся к субъектам малого предпринимательства	малые предприятия	
<b>Республика Адыгея</b>	-	-	-	13,5
<b>Муниципальные районы Республики Адыгея</b>	-	-	-	13,5
Гиагинский муниципальный район	-	-	-	-
Кошехабльский муниципальный район	-	-	-	-
Красногвардейский муниципальный район	-	-	-	-
Майкопский муниципальный район	-	-	-	-
Тахтамукайский муниципальный район	-	-	-	-
Теучежский муниципальный район	-	-	-	-
Шовгеновский муниципальный район	-	-	-	13,5
<b>Городские округа Республики Адыгея</b>	-	-	-	-
город Майкоп	-	-	-	-
город Адыгейск	-	-	-	-

ПОД УРОЖАЙ 2016 ГОДА В СЕЛЬСКОХОЗЯЙСТВЕННЫХ ОРГАНИЗАЦИЯХ,  
И У ИНДИВИДУАЛЬНЫХ ПРЕДПРИНИМАТЕЛЕЙ

Таблица 100

Удельный вес в общей площади посевов зерновых и зернобобовых культур, процентов			
Сельскохозяйственные организации	из них		Крестьянские (фермерские) хозяйства и индивидуальные предприниматели
	сельскохозяйственные организации, не относящиеся к субъектам малого предпринимательства	малые предприятия	
-	-	-	11,8
-	-	-	19,1
-	-	-	-
-	-	-	-
-	-	-	-
-	-	-	-
-	-	-	-
-	-	-	-
-	-	-	65,9
-	-	-	-
-	-	-	-
-	-	-	-

**101. ПОСЕВНАЯ ПЛОЩАДЬ ОВОЩЕЙ ОТКРЫТОГО ГРУНТА, ЗАСЕЯННАЯ ЭЛИТНЫМИ  
ОРГАНИЗАЦИЯХ, КРЕСТЬЯНСКИХ (ФЕРМЕРСКИХ) ХОЗЯЙСТВАХ**

	Посевные площади, га			
	Сельскохо- зяйственные организации	из них		Крестьянские (фермерские) хозяйства и индивидуаль- ные предпри- ниматели
		сельскохо- зяйственные организации, не относящие- ся к субъектам малого предпри- нимательства	малые предприятия	
<b>Республика Адыгея</b>	...	-	...	20,5
<b>Муниципальные районы Республики Адыгея</b>	...	-	...	20,5
Гиагинский муниципальный район	-	-	-	-
Кошехабльский муниципальный район	-	-	-	-
Красногвардейский муниципальный район	-	-	-	-
Майкопский муниципальный район	...	-	...	-
Тахтамукайский муниципальный район	-	-	-	-
Теучежский муниципальный район	...	-	-	-
Шовгеновский муниципальный район	-	-	-	20,5
<b>Городские округа Республики Адыгея</b>	-	-	-	-
город Майкоп	-	-	-	-
город Адыгейск	-	-	-	-

**СЕМЕНАМИ ПОД УРОЖАЙ 2016 ГОДА В СЕЛЬСКОХОЗЯЙСТВЕННЫХ  
И У ИНДИВИДУАЛЬНЫХ ПРЕДПРИНИМАТЕЛЕЙ**

Таблица 101

Удельный вес в общей площади посевов зерновых и зернобобовых культур, процентов			
Сельскохозяйственные организации	из них		Крестьянские (фермерские) хозяйства и индивидуальные предприниматели
	сельскохозяйственные организации, не относящиеся к субъектам малого предпринимательства	малые предприятия	
...	-	...	14,7
...	-	...	16,0
-	-	-	-
-	-	-	-
-	-	-	-
...	-	...	-
-	-	-	-
...	-	-	-
-	-	-	87,2
-	-	-	-
-	-	-	-
-	-	-	-

**102. ПОСЕВНАЯ ПЛОЩАДЬ ПРОДОВОЛЬСТВЕННЫХ БАХЧЕВЫХ КУЛЬТУР,  
В СЕЛЬСКОХОЗЯЙСТВЕННЫХ ОРГАНИЗАЦИЯХ, КРЕСТЬЯНСКИХ**

	Посевные площади, га			
	Сельскохо- зяйственные организации	из них		Крестьянские (фермерские) хозяйства и индивидуаль- ные предпри- ниматели
		сельскохо- зяйственные организации, не относящие- ся к субъектам малого предпри- нимательства	малые предприятия	
<b>Республика Адыгея</b>	-	-	-	433,0
<b>Муниципальные районы Республики Адыгея</b>	-	-	-	433,0
Гиагинский муниципальный район	-	-	-	-
Кошехабльский муниципальный район	-	-	-	-
Красногвардейский муниципальный район	-	-	-	-
Майкопский муниципальный район	-	-	-	-
Тахтамукайский муниципальный район	-	-	-	-
Теучежский муниципальный район	-	-	-	-
Шовгеновский муниципальный район	-	-	-	433,0
<b>Городские округа Республики Адыгея</b>	-	-	-	-
город Майкоп	-	-	-	-
город Адыгейск	-	-	-	-

**ЗАСЕЯННАЯ ЭЛИТНЫМИ СЕМЕНАМИ ПОД УРОЖАЙ 2016 ГОДА  
(ФЕРМЕРСКИХ) ХОЗЯЙСТВАХ И У ИНДИВИДУАЛЬНЫХ ПРЕДПРИНИМАТЕЛЕЙ**

Таблица 102

Удельный вес в общей площади посевов зерновых и зернобобовых культур, процентов			
Сельскохозяйственные организации	из них		Крестьянские (фермерские) хозяйства и индивидуальные предприниматели
	сельскохозяйственные организации, не относящиеся к субъектам малого предпринимательства	малые предприятия	
-	-	-	72,7
-	-	-	74,2
-	-	-	-
-	-	-	-
-	-	-	-
-	-	-	-
-	-	-	-
-	-	-	-
-	-	-	79,2
-	-	-	-
-	-	-	-
-	-	-	-

**103. ПОСЕВНАЯ ПЛОЩАДЬ КОРМОВЫХ КУЛЬТУР, ЗАСЕЯННАЯ ЭЛИТНЫМИ СЕМЕНАМИ  
КРЕСТЬЯНСКИХ (ФЕРМЕРСКИХ) ХОЗЯЙСТВАХ**

	Посевные площади, га			
	Сельскохозяйственные организации	из них		Крестьянские (фермерские) хозяйства и индивидуальные предприниматели
		сельскохозяйственные организации, не относящиеся к субъектам малого предпринимательства	малые предприятия	
<b>Республика Адыгея</b>	-	-	-	80,0
<b>Муниципальные районы Республики Адыгея</b>	-	-	-	80,0
Гиагинский муниципальный район	-	-	-	-
Кошехабльский муниципальный район	-	-	-	-
Красногвардейский муниципальный район	-	-	-	-
Майкопский муниципальный район	-	-	-	-
Тахтамукайский муниципальный район	-	-	-	-
Теучежский муниципальный район	-	-	-	-
Шовгеновский муниципальный район	-	-	-	80,0
<b>Городские округа Республики Адыгея</b>	-	-	-	-
город Майкоп	-	-	-	-
город Адыгейск	-	-	-	-

ПОД УРОЖАЙ 2016 ГОДА В СЕЛЬСКОХОЗЯЙСТВЕННЫХ ОРГАНИЗАЦИЯХ,  
И У ИНДИВИДУАЛЬНЫХ ПРЕДПРИНИМАТЕЛЕЙ

Таблица 103

Удельный вес в общей площади посевов зерновых и зернобобовых культур, процентов			
Сельскохозяйственные организации	из них		Крестьянские (фермерские) хозяйства и индивидуальные предприниматели
	сельскохозяйственные организации, не относящиеся к субъектам малого предпринимательства	малые предприятия	
-	-	-	1,3
-	-	-	1,4
-	-	-	-
-	-	-	-
-	-	-	-
-	-	-	-
-	-	-	-
-	-	-	-
-	-	-	5,5
-	-	-	-
-	-	-	-
-	-	-	-





## ИСПОЛЬЗОВАНИЕ ПЛОЩАДИ ТЕПЛИЦ И ПАРНИКОВ

## ИСПОЛЬЗОВАНИЕ ПЛОЩАДИ

**104. ОБЩАЯ ИСПОЛЬЗУЕМАЯ ПЛОЩАДЬ ЗИМНИХ, ВЕСЕННИХ ТЕПЛИЦ  
КРЕСТЬЯНСКИХ (ФЕРМЕРСКИХ) ХОЗЯЙСТВАХ**  
(квадратных метров)

	Сельскохозяйствен- ные организации	в том числе	
		сельскохозяйствен- ные организации, не относящиеся к субъектам малого предприниматель- ства	малые предприятия
<b>Республика Адыгея</b>	<b>82827</b>	<b>...</b>	<b>19227</b>
<b>Муниципальные районы Республики Адыгея</b>	<b>81627</b>	<b>...</b>	<b>18027</b>
Гиагинский муниципальный район	-	-	-
Кошехабльский муниципальный район	-	-	-
Красногвардейский муниципальный район	-	-	-
Майкопский муниципальный район	72527	...	...
Тахтамукайский муниципальный район	...	-	...
Теучежский муниципальный район	...	-	-
Шовгеновский муниципальный район	-	-	-
<b>Городские округа Республики Адыгея</b>	<b>...</b>	<b>-</b>	<b>...</b>
город Майкоп	...	-	...
город Адыгейск	-	-	-

## ТЕПЛИЦ И ПАРНИКОВ

И ПАРНИКОВ НАЧАЛА 2016 ГОДА В СЕЛЬСКОХОЗЯЙСТВЕННЫХ ОРГАНИЗАЦИЯХ,  
И У ИНДИВИДУАЛЬНЫХ ПРЕДПРИНИМАТЕЛЕЙ

Таблица 104

из них			Крестьянские (фермерские) хозяйства и индивидуальные предприниматели	в том числе	
малые предприятия (без микро- предприятий)	микро- предприятия	подсобные сельскохозяйственные предприятия несельскохозяйственных организаций		крестьянские (фермерские) хозяйства	индивидуальные предприниматели
-	19227	...	...	...	-
-	18027	...	...	...	-
-	-	-	-	-	-
-	-	-	-	-	-
-	-	-	-	-	-
-	...	-	...	...	-
-	...	-	-	-	-
-	-	...	-	-	-
-	-	-	-	-	-
-	...	-	-	-	-
-	...	-	-	-	-
-	-	-	-	-	-

**105. ИСПОЛЬЗОВАНИЕ ПЛОЩАДИ ТЕПЛИЦ И ПАРНИКОВ С НАЧАЛА 2016 ГОДА ПОД ПЕРВЫЙ  
ОБОРОТ В СЕЛЬСКОХОЗЯЙСТВЕННЫХ ОРГАНИЗАЦИЯХ, КРЕСТЬЯНСКИХ (ФЕРМЕРСКИХ)  
ХОЗЯЙСТВАХ И У ИНДИВИДУАЛЬНЫХ ПРЕДПРИНИМАТЕЛЕЙ**  
(квадратных метров)

Таблица 105

	Сельскохозяй- ственные организации	из них		Крестьянские (фермерские) хозяйства и индивидуаль- ные предпри- ниматели
		сельскохозяй- ственные ор- ганизации, не относящиеся к субъектам ма- лого предприни- мательства	малые предприятия	
овощи закрытого грунта - всего				
Республика Адыгея	73300	...	9700	...
Муниципальные районы Республики Адыгея	72100	...	...	...
Гиагинский муниципальный район	-	-	-	-
Кошехабльский муниципальный район	-	-	-	-
Красногвардейский муниципальный район	-	-	-	-
Майкопский муниципальный район	...	...	...	...
Тахтамукайский муниципальный район	...	-	...	-
Теучежский муниципальный район	...	-	-	-
Шовгеновский муниципальный район	-	-	-	-
Городские округа Республики Адыгея	...	-	...	-
город Майкоп	...	-	...	-
город Адыгейск	-	-	-	-
в том числе: огурцы				
Республика Адыгея	60900	...	9100	...
Муниципальные районы Республики Адыгея	59700	...	...	...
Гиагинский муниципальный район	-	-	-	-
Кошехабльский муниципальный район	-	-	-	-
Красногвардейский муниципальный район	-	-	-	-
Майкопский муниципальный район	...	...	...	...

Таблица 105

	Сельскохозяйственные организации	из них		Крестьянские (фермерские) хозяйства и индивидуальные предприниматели
		сельскохозяйственные организации, не относящиеся к субъектам малого предпринимательства	малые предприятия	
Тахтамукайский муниципальный район	...	-	...	-
Теучежский муниципальный район	...	-	-	-
Шовгеновский муниципальный район	-	-	-	-
<b>Городские округа Республики Адыгея</b>	...	-	...	-
город Майкоп	...	-	...	-
город Адыгейск	-	-	-	-
<b>помидоры</b>				
<b>Республика Адыгея</b>	<b>12400</b>	...	...	-
<b>Муниципальные районы Республики Адыгея</b>	<b>12400</b>	...	...	-
Гиагинский муниципальный район	-	-	-	-
Кошехабльский муниципальный район	-	-	-	-
Красногвардейский муниципальный район	-	-	-	-
Майкопский муниципальный район	...	...	...	-
Тахтамукайский муниципальный район	-	-	-	-
Теучежский муниципальный район	...	-	-	-
Шовгеновский муниципальный район	-	-	-	-
<b>Городские округа Республики Адыгея</b>	-	-	-	-
город Майкоп	-	-	-	-
город Адыгейск	-	-	-	-
<b>перец сладкий</b>				
<b>Республика Адыгея</b>	-	-	-	-
<b>Муниципальные районы Республики Адыгея</b>	-	-	-	-
Гиагинский муниципальный район	-	-	-	-
Кошехабльский муниципальный район	-	-	-	-

Таблица 105

	Сельскохозяйственные организации	из них		Крестьянские (фермерские) хозяйства и индивидуальные предприниматели
		сельскохозяйственные организации, не относящиеся к субъектам малого предпринимательства	малые предприятия	
Красногвардейский муниципальный район	-	-	-	-
Майкопский муниципальный район	-	-	-	-
Тахтамукайский муниципальный район	-	-	-	-
Теучежский муниципальный район	-	-	-	-
Шовгеновский муниципальный район	-	-	-	-
<b>Городские округа Республики Адыгея</b>	-	-	-	-
город Майкоп	-	-	-	-
город Адыгейск	-	-	-	-
<b>баклажаны</b>				
<b>Республика Адыгея</b>	-	-	-	-
<b>Муниципальные районы Республики Адыгея</b>	-	-	-	-
Гиагинский муниципальный район	-	-	-	-
Кошехабльский муниципальный район	-	-	-	-
Красногвардейский муниципальный район	-	-	-	-
Майкопский муниципальный район	-	-	-	-
Тахтамукайский муниципальный район	-	-	-	-
Теучежский муниципальный район	-	-	-	-
Шовгеновский муниципальный район	-	-	-	-
<b>Городские округа Республики Адыгея</b>	-	-	-	-
город Майкоп	-	-	-	-
город Адыгейск	-	-	-	-
<b>салатные культуры</b>				
<b>Республика Адыгея</b>	-	-	-	-
<b>Муниципальные районы Республики Адыгея</b>	-	-	-	-

Таблица 105

	Сельскохозяйственные организации	из них		Крестьянские (фермерские) хозяйства и индивидуальные предприниматели
		сельскохозяйственные организации, не относящиеся к субъектам малого предпринимательства	малые предприятия	
Гиагинский муниципальный район	-	-	-	-
Кошехабльский муниципальный район	-	-	-	-
Красногвардейский муниципальный район	-	-	-	-
Майкопский муниципальный район	-	-	-	-
Тахтамукайский муниципальный район	-	-	-	-
Теучежский муниципальный район	-	-	-	-
Шовгеновский муниципальный район	-	-	-	-
<b>Городские округа Республики Адыгея</b>	-	-	-	-
город Майкоп	-	-	-	-
город Адыгейск	-	-	-	-
<b>зеленные культуры</b>				
<b>Республика Адыгея</b>	-	-	-	...
<b>Муниципальные районы Республики Адыгея</b>	-	-	-	...
Гиагинский муниципальный район	-	-	-	-
Кошехабльский муниципальный район	-	-	-	-
Красногвардейский муниципальный район	-	-	-	-
Майкопский муниципальный район	-	-	-	...
Тахтамукайский муниципальный район	-	-	-	-
Теучежский муниципальный район	-	-	-	-
Шовгеновский муниципальный район	-	-	-	-
<b>Городские округа Республики Адыгея</b>	-	-	-	-
город Майкоп	-	-	-	-
город Адыгейск	-	-	-	-

**106. СТРУКТУРА ПЛОЩАДИ ТЕПЛИЦ И ПАРНИКОВ,  
ПО ВИДАМ КУЛЬТУР**  
(в процентах от

	Овощи закры- того грунта – всего	из них					
		огурцы	поми- доры	перец сладкий	бакла- жаны	салат- ные культуры	зеле- ные культуры
<b>Республика Адыгея</b>	<b>98,7</b>	<b>82,0</b>	<b>16,7</b>	-	-	-	-
<b>Муниципальные районы Республики Адыгея</b>	<b>98,6</b>	<b>81,7</b>	<b>17,0</b>	-	-	-	-
Гиагинский муниципальный район	-	-	-	-	-	-	-
Кошехабльский муниципальный район	-	-	-	-	-	-	-
Красногвардейский муниципальный район	-	-	-	-	-	-	-
Майкопский муниципальный район	...	...	...	-	-	-	-
Тахтамукайский муниципальный район	...	...	-	-	-	-	-
Теучежский муниципальный район	...	...	...	-	-	-	-
Шовгеновский муниципальный район	-	-	-	-	-	-	-
<b>Городские округа Республики Адыгея</b>	<b>...</b>	<b>...</b>	<b>-</b>	<b>-</b>	<b>-</b>	<b>-</b>	<b>-</b>
город Майкоп	...	...	-	-	-	-	-
город Адыгейск	-	-	-	-	-	-	-

**ИСПОЛЬЗУЕМОЙ С НАЧАЛА 2016 ГОДА ПОД ПЕРВЫЙ ОБОРОТ,  
В СЕЛЬСКОХОЗЯЙСТВЕННЫХ ОРГАНИЗАЦИЯХ**  
общей площади)

Таблица 106

Другие посадки закрытого грунта	из них				
	рассада овощных культур	рассада ягодных культур	рассада цветочных культур	цветы	грибы
...	...	-	-	-	-
...	...	-	-	-	-
-	-	-	-	-	-
-	-	-	-	-	-
-	-	-	-	-	-
...	...	-	-	-	-
-	-	-	-	-	-
-	-	-	-	-	-
-	-	-	-	-	-
-	-	-	-	-	-
-	-	-	-	-	-
-	-	-	-	-	-





## **МЕРОПРИЯТИЯ ПО ПОВЫШЕНИЮ ПЛОДОРОДИЯ ПОЧВ И ЗАЩИТЕ РАСТЕНИЙ**

## МЕРОПРИЯТИЯ ПО ПОВЫШЕНИЮ

### 107. ВНЕСЕНИЕ МИНЕРАЛЬНЫХ УДОБРЕНИЙ<sup>1)</sup> ПОД

	Сельскохозяйственные организации		сельскохозяйственные организации, не относящиеся к субъектам малого предпринимательства	
	внесено всего, центнеров	на один гектар удобренной площади, кг	внесено всего, центнеров	на один гектар удобренной площади, кг
<b>Республика Адыгея</b>	<b>81991</b>	<b>98,0</b>	<b>40454</b>	<b>139,7</b>
<b>Муниципальные районы Республики Адыгея</b>	<b>79371</b>	<b>98,0</b>	<b>40454</b>	<b>139,7</b>
Гиагинский муниципальный район	35048	88,5	...	...
Кошехабльский муниципальный район	403	167,6	-	-
Красногвардейский муниципальный район	7036	90,7	...	...
Майкопский муниципальный район	14956	139,4	13495	151,9
Тахтамукайский муниципальный район	5907	76,9	-	-
Теучежский муниципальный район	9911	114,2	...	...
Шовгеновский муниципальный район	6110	97,0	...	...
<b>Городские округа Республики Адыгея</b>	<b>2620</b>	<b>99,3</b>	<b>-</b>	<b>-</b>
город Майкоп	2445	105,6	-	-
город Адыгейск	...	...	-	-

<sup>1)</sup> в пересчете на 100% питательного вещества

## ПЛОДРОДИЯ ПОЧВ И ЗАЩИТЕ РАСТЕНИЙ

### УРОЖАЙ 2016 ГОДА В СЕЛЬСКОХОЗЯЙСТВЕННЫХ ОРГАНИЗАЦИЯХ

Таблица 107

В том числе					
малые предприятия (без микропредприятий)		микропредприятия		подсобные сельскохозяйственные предприятия несельскохо- зяйственных организаций	
внесено всего, центнеров	на один гектар удобренной площади, кг	внесено всего, центнеров	на один гектар удобренной площади, кг	внесено всего, центнеров	на один гектар удобренной площади, кг
26608	78,5	14352	70,6	577	117,6
26024	78,3	12542	67,5	...	...
16620	81,2	4246	60,1	-	-
-	-	...	...	...	...
...	...	...	...	...	...
...	...	1439	83,6	-	-
...	...	2271	60,5	-	-
-	-	3446	72,8	-	-
...	...	...	...	-	-
...	...	1810	104,5	...	...
...	...	...	...	...	...
-	-	...	...	-	-

**108. УДЕЛЬНЫЙ ВЕС ПЛОЩАДИ, УДОБРЕННОЙ МИНЕРАЛЬНЫМИ  
ОРГАНИЗАЦИЯХ, КРЕСТЬЯНСКИХ (ФЕРМЕРСКИХ) ХОЗЯЙСТВАХ**  
(в процентах от площади фактически используемых сельскохозяйственных

	Сельскохозяйственные организации	сельскохозяйственные организации, не относящиеся к субъектам малого предприни- мательства
<b>Республика Адыгея</b>	<b>80,3</b>	<b>93,6</b>
<b>Муниципальные районы Республики Адыгея</b>	<b>80,2</b>	<b>93,6</b>
Гиагинский муниципальный район	96,9	...
Кошехабльский муниципальный район	...	-
Красногвардейский муниципальный район	67,1	...
Майкопский муниципальный район	77,0	99,0
Тахтамукайский муниципальный район	87,8	-
Теучежский муниципальный район	56,8	...
Шовгеновский муниципальный район	60,1	...
<b>Городские округа Республики Адыгея</b>	<b>85,1</b>	<b>-</b>
город Майкоп	83,5	-
город Адыгейск	...	-

**УДОБРЕНИЯМИ ПОД УРОЖАЙ 2016 ГОДА В СЕЛЬСКОХОЗЯЙСТВЕННЫХ  
И У ИНДИВИДУАЛЬНЫХ ПРЕДПРИНИМАТЕЛЕЙ**  
угодий соответствующей категории хозяйств)

Таблица 108

из них			Крестьянские (фермерские) хозяйства и индивидуальные предприниматели
малые предприятия (без микропред- приятий)	микропредприятия	подсобные сельскохозяйственные предприятия несельскохозяйствен- ных организаций	
90,4	59,7	28,3	81,6
90,3	58,3	...	81,9
94,8	98,0	-	92,0
-	...	...	89,0
...	...	...	64,6
...	41,9	-	49,0
...	77,6	-	89,3
-	42,0	-	96,1
...	...	-	88,0
...	81,5	...	75,7
...	...	...	75,3
-	...	-	...

**109. ВНЕСЕНИЕ ОРГАНИЧЕСКИХ УДОБРЕНИЙ ПОД УРОЖАЙ 2016 ГОДА  
КРЕСТЬЯНСКИХ (ФЕРМЕРСКИХ) ХОЗЯЙСТВАХ И У**

	Сельскохозяйственные организации		Сельскохозяйственные организации, не относящиеся к субъектам малого предпринимательства	
	внесено всего, тонн	на один гектар удобренной площади, тонн	внесено всего, тонн	на один гектар удобренной площади, тонн
<b>Республика Адыгея</b>	<b>576</b>	<b>0,5</b>	-	-
<b>Муниципальные районы Республики Адыгея</b>	<b>576</b>	<b>0,5</b>	-	-
Гиагинский муниципальный район	...	...	-	-
Кошехабльский муниципальный район	-	-	-	-
Красногвардейский муниципальный район	...	...	-	-
Майкопский муниципальный район	...	...	-	-
Тахтамукайский муниципальный район	...	...	-	-
Теучежский муниципальный район	...	...	-	-
Шовгеновский муниципальный район	-	-	-	-
<b>Городские округа Республики Адыгея</b>	<b>-</b>	<b>-</b>	<b>-</b>	<b>-</b>
город Майкоп	-	-	-	-
город Адыгейск	-	-	-	-

**В СЕЛЬСКОХОЗЯЙСТВЕННЫХ ОРГАНИЗАЦИЯХ,  
ИНДИВИДУАЛЬНЫХ ПРЕДПРИНИМАТЕЛЕЙ**

Таблица 109

в том числе						Крестьянские (фермерские) хозяйства и индивидуальные предприниматели	
малые предприятия (без микропредприятий)		микропредприятия		подсобные сельскохозяйственные предприятия несельскохозяйствен- ных организаций			
внесено всего, тонн	на один гектар удобренной площади, тонн	внесено всего, тонн	на один гектар удобренной площади, тонн	внесено всего, тонн	на один гектар удобренной площади, тонн	внесено всего, тонн	на один гектар удобренной площади, тонн
397	0,9	179	0,2	-	-	454	0,1
397	0,9	179	0,2	-	-	399	0,1
-	-	...	...	-	-	55	0,1
-	-	-	-	-	-	-	-
...	...	...	...	-	-	293	0,1
...	...	...	...	-	-	13	0,2
...	...	-	-	-	-	...	...
-	-	...	...	-	-	...	...
-	-	-	-	-	-	-	-
-	-	-	-	-	-	55	0,1
-	-	-	-	-	-	55	0,1
-	-	-	-	-	-	-	-

**110. УДЕЛЬНЫЙ ВЕС ПЛОЩАДИ, УДОБРЕННОЙ ОРГАНИЧЕСКИМИ УДОБРЕНИЯМИ  
КРЕСТЬЯНСКИХ (ФЕРМЕРСКИХ) ХОЗЯЙСТВАХ И У**  
(в процентах от площади, фактически используемых сельскохозяйственных

	Сельскохозяйственные организации	сельскохозяйственные организации, не относящиеся к субъектам малого предприни- мательства
<b>Республика Адыгея</b>	<b>1,1</b>	-
<b>Муниципальные районы Республики Адыгея</b>	<b>1,2</b>	-
Гиагинский муниципальный район	...	-
Кошехабльский муниципальный район	-	-
Красногвардейский муниципальный район	...	-
Майкопский муниципальный район	...	-
Тахтамукайский муниципальный район	...	-
Теучежский муниципальный район	...	-
Шовгеновский муниципальный район	-	-
<b>Городские округа Республики Адыгея</b>	-	-
город Майкоп	-	-
город Адыгейск	-	-

**ПОД УРОЖАЙ 2016 ГОДА В СЕЛЬСКОХОЗЯЙСТВЕННЫХ ОРГАНИЗАЦИЯХ,  
ИНДИВИДУАЛЬНЫХ ПРЕДПРИНИМАТЕЛЕЙ**  
(угодий соответствующей категории хозяйств)

Таблица 110

из них			Крестьянские (фермерские) хозяйства и индивидуальные предприниматели
малые предприятия микропред- приятий) (без	микропредприятия	подсобные сельскохозяйственные предприятия несельскохозяйствен- ных организаций	
1,1	2,2	-	2,6
1,2	2,4	-	2,4
-	...	-	2,7
-	-	-	-
...	...	-	8,4
...	...	-	0,6
...	-	-	...
-	...	-	...
-	-	-	-
-	-	-	7,9
-	-	-	8,0
-	-	-	-

**111. ПЛОЩАДЬ, ОБРАБОТАННАЯ ПЕСТИЦИДАМИ  
КРЕСТЬЯНСКИХ (ФЕРМЕРСКИХ) ХОЗЯЙСТВАХ И У**  
(гектаров)

	Сельскохозяйственные организации	сельскохозяйственные организации, не относящиеся к субъектам малого предприни- мательства
<b>Республика Адыгея</b>	<b>62496,6</b>	<b>18502,5</b>
<b>Муниципальные районы Республики Адыгея</b>	<b>61336,6</b>	<b>18502,5</b>
Гиагинский муниципальный район	30392,2	...
Кошехабльский муниципальный район	230,5	-
Красногвардейский муниципальный район	4281,4	...
Майкопский муниципальный район	9990,5	8997,5
Тахтамукайский муниципальный район	7094,0	-
Теучежский муниципальный район	3999,0	-
Шовгеновский муниципальный район	5349,0	...
<b>Городские округа Республики Адыгея</b>	<b>1160,0</b>	<b>-</b>
город Майкоп	1160,0	-
город Адыгейск	-	-

**В СЕЛЬСКОХОЗЯЙСТВЕННЫХ ОРГАНИЗАЦИЯХ,  
ИНДИВИДУАЛЬНЫХ ПРЕДПРИНИМАТЕЛЕЙ**

Таблица 111

из них			Крестьянские (фермерские) хозяйства и индивидуальные предприниматели
малые предприятия (без микропред- приятий)	микропредприятия	подсобные сельскохозяйственные предприятия несельскохозяйствен- ных организаций	
23681,4	20155,2	...	99232,6
23681,4	18995,2	...	97696,6
17347,4	7054,8	-	16054,2
-	...	...	30330,0
...	...	...	17954,7
...	911,0	-	2930,5
...	3535,0	-	7659,7
-	3999,0	-	2913,0
...	...	-	19854,5
-	<b>1160,0</b>	-	<b>1536,0</b>
-	1160,0	-	1536,0
-	-	-	-





**ПЛОЩАДИ МНОГОЛЕТНИХ  
НАСАЖДЕНИЙ  
В ХОЗЯЙСТВАХ ВСЕХ  
КАТЕГОРИЙ**

## ПЛОЩАДИ МНОГОЛЕТНИХ НАСАЖДЕНИЙ

### 112. ПЛОЩАДИ МНОГОЛЕТНИХ ПЛОДОВЫХ НАСАЖДЕНИЙ И (на 1 июля 2016 года;

	Хозяйства всех категорий	Сельскохозяйственные организации	в том числе	
			сельскохозяйственные организации, не относящиеся к субъектам малого предпринимательства	малые предприятия
<b>Республика Адыгея</b>	<b>4261,0</b>	<b>2277,2</b>	<b>475,5</b>	<b>1764,8</b>
<b>Муниципальные районы Республики Адыгея</b>	<b>3943,0</b>	<b>2277,2</b>	<b>475,5</b>	<b>1764,8</b>
Гиагинский муниципальный район	812,9	701,8	-	701,8
Кошехабльский муниципальный район	99,7	-	-	-
Красногвардейский муниципальный район	273,6	-	-	-
Майкопский муниципальный район	1729,7	1054,5	475,5	579,0
Тахтамукайский муниципальный район	660,9	...	-	...
Теучежский муниципальный район	326,2	152,9	-	...
Шовгеновский муниципальный район	40,1	-	-	-
<b>Городские округа Республики Адыгея</b>	<b>317,9</b>	<b>-</b>	<b>-</b>	<b>-</b>
город Майкоп	298,7	-	-	-
город Адыгейск	19,2	-	-	-

## В ХОЗЯЙСТВАХ ВСЕХ КАТЕГОРИЙ

### ЯГОДНЫХ КУЛЬТУР В ХОЗЯЙСТВАХ ВСЕХ КАТЕГОРИЙ (гектаров)

Таблица 112

в том числе						
из них			Крестьянские (фермерские) хозяйства и индиви- дуальные предприни- матели	в том числе		Хозяйства населения
малые предприятия (без микро- предприятий)	микро- предприятия	подсобные сельскохо- зяйственные предприятия несельскохо- зяйственных организаций		крестьянские (фермерские) хозяйства	индиви- дуальные предприни- матели	
Всего						
1043,6	721,2	...	492,9	198,4	294,5	1490,9
1043,6	721,2	...	476,9	182,4	294,5	1188,9
...	...	-	...	...	-	107,3
-	-	-	-	-	-	99,7
-	-	-	74,8	66,8	...	198,8
...	...	-	388,3	110,8	277,5	286,9
...	...	-	-	-	-	292,9
-	...	...	10,0	...	9,0	163,3
-	-	-	-	-	-	40,1
-	-	-	...	...	-	301,9
-	-	-	...	...	-	282,7
-	-	-	-	-	-	19,2

	Хозяйства всех категорий	в том числе		
		Сельскохозяйственные организации	сельскохозяйственные организации, не относящиеся к субъектам малого предпринимательства	малые предприятия
<b>Республика Адыгея</b>	<b>3152,8</b>	<b>1405,8</b>	<b>289,9</b>	<b>1079,0</b>
<b>Муниципальные районы Республики Адыгея</b>	<b>2892,1</b>	<b>1405,8</b>	<b>289,9</b>	<b>1079,0</b>
Гиагинский муниципальный район	290,4	...	-	...
Кошехабльский муниципальный район	94,3	-	-	-
Красногвардейский муниципальный район	245,3	-	-	-
Майкопский муниципальный район	1382,3	806,9	289,9	517,0
Тахтамукайский муниципальный район	627,6	...	-	...
Теучежский муниципальный район	214,0	...	-	...
Шовгеновский муниципальный район	38,2	-	-	-
<b>Городские округа Республики Адыгея</b>	<b>260,7</b>	<b>-</b>	<b>-</b>	<b>-</b>
город Майкоп	244,7	-	-	-
город Адыгейск	16,0	-	-	-

Продолжение таблицы 112

в том числе						
из них			Крестьянские (фермерские) хозяйства и индивидуальные предприниматели	в том числе		Хозяйства населения
малые предприятия (без микро- предприятий)	микро- предприятия	подсобные сельскохозяйственные предприятия несельскохозяйственных организаций		крестьянские (фермерские) хозяйства	индивидуальные предприниматели	
из них в плодоносящем возрасте						
568,0	511,0	...	382,4	128,9	253,5	1364,6
568,0	511,0	...	382,4	128,9	253,5	1103,9
...	-	-	...	...	-	98,6
-	-	-	-	-	-	94,3
-	-	-	51,1	43,1	...	194,2
...	...	-	317,5	81,0	236,5	257,9
...	...	-	-	-	-	259,6
-	...	...	10,0	...	9,0	161,1
-	-	-	-	-	-	38,2
-	-	-	-	-	-	260,7
-	-	-	-	-	-	244,7
-	-	-	-	-	-	16,0

**113. ПЛОЩАДИ МНОГОЛЕТНИХ СЕМЕЧКОВЫХ ПЛОДОВЫХ НАСАЖДЕНИЙ ПО ВИДАМ  
ПО КАТЕГОРИЯМ ХОЗЯЙСТВ**  
(на 1 июля 2016 года; гектаров)

Таблица 113

	Семечковые - всего	в том числе		
		яблоня	груша	другие семечковые
Хозяйства всех категорий - всего				
Республика Адыгея	2338,6	2108,7	224,9	4,9
Муниципальные районы Республики Адыгея	2228,4	2040,8	183,8	3,9
Гиагинский муниципальный район	532,9	519,2	13,2	0,5
Кошехабльский муниципальный район	26,9	14,4	12,4	0,1
Красногвардейский муниципальный район	62,7	50,3	12,1	0,3
Майкопский муниципальный район	1360,0	1262,5	96,3	1,2
Тахтамукайский муниципальный район	77,9	42,3	34,4	1,2
Теучежский муниципальный район	156,4	145,7	10,3	0,4
Шовгеновский муниципальный район	11,6	6,5	5,0	0,1
Городские округа Республики Адыгея	110,2	67,9	41,2	1,1
город Майкоп	103,4	64,7	38,0	0,7
город Адыгейск	6,7	3,2	3,2	0,3
из них в плодоносящем возрасте				
Республика Адыгея	1544,5	1336,4	203,8	4,3
Муниципальные районы Республики Адыгея	1464,6	1291,8	169,4	3,4
Гиагинский муниципальный район	215,5	203,6	11,5	0,4
Кошехабльский муниципальный район	25,0	13,5	11,4	0,1
Красногвардейский муниципальный район	37,3	27,6	9,4	0,3
Майкопский муниципальный район	1051,7	959,1	91,5	1,1
Тахтамукайский муниципальный район	69,5	37,7	30,8	1,0
Теучежский муниципальный район	54,6	44,3	10,0	0,4
Шовгеновский муниципальный район	10,9	6,1	4,7	0,1
Городские округа Республики Адыгея	80,0	44,6	34,5	0,9
город Майкоп	74,7	42,0	32,1	0,6
город Адыгейск	5,3	2,6	2,4	0,3

Таблица 113

	Семечковые - всего	в том числе		
		яблоня	груша	другие семечковые
Сельскохозяйственные организации - всего				
Республика Адыгея	1619,5	1591,5	...	-
Муниципальные районы Республики Адыгея	1619,5	1591,5	...	-
Гиагинский муниципальный район	501,6	501,6	-	-
Кошехабльский муниципальный район	-	-	-	-
Красногвардейский муниципальный район	-	-	-	-
Майкопский муниципальный район	984,5	956,5	...	-
Тахтамукайский муниципальный район	-	-	-	-
Теучежский муниципальный район	133,4	133,4	-	-
Шовгеновский муниципальный район	-	-	-	-
Городские округа Республики Адыгея	-	-	-	-
город Майкоп	-	-	-	-
город Адыгейск	-	-	-	-
из них в плодоносящем возрасте				
Республика Адыгея	957,3	929,3	...	-
Муниципальные районы Республики Адыгея	957,3	929,3	...	-
Гиагинский муниципальный район	...	...	-	-
Кошехабльский муниципальный район	-	-	-	-
Красногвардейский муниципальный район	-	-	-	-
Майкопский муниципальный район	736,9	708,9	...	-
Тахтамукайский муниципальный район	-	-	-	-
Теучежский муниципальный район	...	...	-	-
Шовгеновский муниципальный район	-	-	-	-
Городские округа Республики Адыгея	-	-	-	-
город Майкоп	-	-	-	-
город Адыгейск	-	-	-	-

	Семечковые - всего	в том числе		
		яблоня	груша	другие семечковые
Крестьянские (фермерские) хозяйства и индивидуальные предприниматели - всего				
Республика Адыгея	325,5	292,1	33,4	-
Муниципальные районы Республики Адыгея	309,5	276,1	33,4	-
Гиагинский муниципальный район	-	-	-	-
Кошехабльский муниципальный район	-	-	-	-
Красногвардейский муниципальный район	38,9	36,9	...	-
Майкопский муниципальный район	270,6	239,2	31,4	-
Тахтамукайский муниципальный район	-	-	-	-
Теучежский муниципальный район	-	-	-	-
Шовгеновский муниципальный район	-	-	-	-
Городские округа Республики Адыгея	...	...	-	-
город Майкоп	...	...	-	-
город Адыгейск	-	-	-	-
из них в плодоносящем возрасте				
Республика Адыгея	238,3	206,9	31,4	-
Муниципальные районы Республики Адыгея	238,3	206,9	31,4	-
Гиагинский муниципальный район	-	-	-	-
Кошехабльский муниципальный район	-	-	-	-
Красногвардейский муниципальный район	15,2	15,2	-	-
Майкопский муниципальный район	223,1	191,7	31,4	-
Тахтамукайский муниципальный район	-	-	-	-
Теучежский муниципальный район	-	-	-	-
Шовгеновский муниципальный район	-	-	-	-
Городские округа Республики Адыгея	-	-	-	-
город Майкоп	-	-	-	-
город Адыгейск	-	-	-	-

**114. ПЛОЩАДИ МНОГОЛЕТНИХ КОСТОЧКОВЫХ ПЛОДОВЫХ НАСАЖДЕНИЙ ПО ВИДАМ  
ПО КАТЕГОРИЯМ ХОЗЯЙСТВ**  
(на 1 июля 2016 года; гектаров)

Таблица 114

	Косточ- ковые - всего	в том числе						
		слива	вишня	череш- ня	абри- кос	персик	алыча	другие косточ- ковые
Хозяйства всех категорий - всего								
Республика Адыгея	627,6	254,8	138,9	53,9	46,2	52,5	79,2	2,0
Муниципальные районы								
Республики Адыгея	524,6	234,7	106,1	39,3	34,1	35,2	73,7	1,5
Гиагинский								
муниципальный район	35,8	7,8	13,2	5,2	4,7	2,8	1,9	0,1
Кошехабльский								
муниципальный район	39,5	9,9	14,1	4,5	5,4	2,3	3,1	0,1
Красногвардейский								
муниципальный район	31,5	9,1	6,3	8,5	3,6	2,8	0,9	0,2
Майкопский								
муниципальный район	261,4	151,6	23,5	6,0	5,2	20,6	53,9	0,7
Тахтамукайский								
муниципальный район	97,2	27,9	36,1	8,4	10,0	4,7	9,6	0,3
Теучежский								
муниципальный район	44,8	24,9	8,4	4,5	3,0	1,5	2,4	0,1
Шовгеновский								
муниципальный район	14,6	3,4	4,5	2,1	2,3	0,4	2,0	0,0
Городские округа								
Республики Адыгея	102,9	20,1	32,9	14,6	12,1	17,3	5,5	0,5
город Майкоп	95,5	17,5	30,2	14,0	11,2	17,0	5,2	0,4
город Адыгейск	7,4	2,6	2,7	0,7	0,8	0,3	0,3	0,1
из них в плодоносящем возрасте								
Республика Адыгея	545,5	212,1	124,3	46,3	39,9	44,7	76,5	1,7
Муниципальные районы								
Республики Адыгея	458,0	195,0	95,2	34,4	30,1	30,2	71,8	1,3
Гиагинский								
муниципальный район	31,5	7,2	12,0	4,5	3,9	2,1	1,7	0,1
Кошехабльский								
муниципальный район	36,7	9,4	13,4	4,0	5,0	1,9	3,0	0,1
Красногвардейский								
муниципальный район	29,4	8,9	6,0	7,8	3,3	2,5	0,8	0,2
Майкопский								
муниципальный район	227,4	126,2	20,4	4,5	4,1	18,1	53,5	0,6
Тахтамукайский								
муниципальный район	84,7	24,4	31,1	7,5	9,0	3,9	8,5	0,3
Теучежский								
муниципальный район	34,7	15,7	8,2	4,3	2,7	1,4	2,4	0,1
Шовгеновский								
муниципальный район	13,7	3,2	4,2	1,9	2,1	0,4	1,9	0,0
Городские округа								
Республики Адыгея	87,5	17,1	29,1	11,9	9,8	14,5	4,7	0,4
город Майкоп	81,5	14,8	26,8	11,5	9,2	14,4	4,4	0,3
город Адыгейск	5,9	2,2	2,2	0,4	0,6	0,1	0,3	0,0

	Косточ- ковые - всего	в том числе						
		слива	вишня	череш- ня	абри- кос	персик	алыча	другие косточ- ковые
Сельскохозяйственные организации - всего								
Республика Адыгея	87,0	42,0	-	...	-	...	...	-
Муниципальные районы Республики Адыгея	87,0	42,0	-	...	-	...	...	-
Гиагинский муниципальный район	-	-	-	-	-	-	-	-
Кошехабльский муниципальный район	-	-	-	-	-	-	-	-
Красногвардейский муниципальный район	-	-	-	-	-	-	-	-
Майкопский муниципальный район	...	...	-	-	-	...	...	-
Тахтамукайский муниципальный район	-	-	-	-	-	-	-	-
Теучежский муниципальный район	...	...	-	...	-	-	-	-
Шовгеновский муниципальный район	-	-	-	-	-	-	-	-
Городские округа Республики Адыгея	-	-	-	-	-	-	-	-
город Майкоп	-	-	-	-	-	-	-	-
город Адыгейск	-	-	-	-	-	-	-	-
из них в плодоносящем возрасте								
Республика Адыгея	78,0	...	-	...	-	...	...	-
Муниципальные районы Республики Адыгея	78,0	...	-	...	-	...	...	-
Гиагинский муниципальный район	-	-	-	-	-	-	-	-
Кошехабльский муниципальный район	-	-	-	-	-	-	-	-
Красногвардейский муниципальный район	-	-	-	-	-	-	-	-
Майкопский муниципальный район	...	...	-	-	-	...	...	-
Тахтамукайский муниципальный район	-	-	-	-	-	-	-	-
Теучежский муниципальный район	...	...	-	...	-	-	-	-
Шовгеновский муниципальный район	-	-	-	-	-	-	-	-
Городские округа Республики Адыгея	-	-	-	-	-	-	-	-
город Майкоп	-	-	-	-	-	-	-	-
город Адыгейск	-	-	-	-	-	-	-	-

	Косточ- ковые - всего	в том числе						
		слива	вишня	череш- ня	абри- кос	персик	алыча	другие косточ- ковые
Крестьянские (фермерские) хозяйства и индивидуальные предприниматели - всего								
Республика Адыгея	117,7	107,3	-	...	-	...	...	-
Муниципальные районы								
Республики Адыгея	117,7	107,3	-	...	-	...	...	-
Гиагинский муниципальный район	-	-	-	-	-	-	-	-
Кошехабльский муниципальный район	-	-	-	-	-	-	-	-
Красногвардейский муниципальный район	...	...	-	...	-	-	-	-
Майкопский муниципальный район	112,4	103,0	-	-	-	...	...	-
Тахтамукайский муниципальный район	-	-	-	-	-	-	-	-
Теучежский муниципальный район	-	-	-	-	-	-	-	-
Шовгеновский муниципальный район	-	-	-	-	-	-	-	-
Городские округа								
Республики Адыгея	-	-	-	-	-	-	-	-
город Майкоп	-	-	-	-	-	-	-	-
город Адыгейск	-	-	-	-	-	-	-	-
из них в плодоносящем возрасте								
Республика Адыгея	94,7	84,3	-	...	-	...	...	-
Муниципальные районы								
Республики Адыгея	94,7	84,3	-	...	-	...	...	-
Гиагинский муниципальный район	-	-	-	-	-	-	-	-
Кошехабльский муниципальный район	-	-	-	-	-	-	-	-
Красногвардейский муниципальный район	...	...	-	...	-	-	-	-
Майкопский муниципальный район	89,4	...	-	-	-	...	...	-
Тахтамукайский муниципальный район	-	-	-	-	-	-	-	-
Теучежский муниципальный район	-	-	-	-	-	-	-	-
Шовгеновский муниципальный район	-	-	-	-	-	-	-	-
Городские округа								
Республики Адыгея	-	-	-	-	-	-	-	-
город Майкоп	-	-	-	-	-	-	-	-
город Адыгейск	-	-	-	-	-	-	-	-

**115. ПЛОЩАДИ МНОГОЛЕТНИХ ОРЕХОПЛОДНЫХ НАСАЖДЕНИЙ ПО ВИДАМ  
ПО КАТЕГОРИЯМ ХОЗЯЙСТВ**  
(на 1 июля 2016 года; гектаров)

Таблица 115

	Орехоплодные- всего	из них		
		грецкий орех	фундук	другие орехоплодные
Хозяйства всех категорий - всего				
Республика Адыгея	735,5	146,3	588,4	0,7
Муниципальные районы Республики Адыгея	696,8	119,9	576,3	0,7
Гиагинский муниципальный район	210,2	36,6	173,6	0,0
Кошехабльский муниципальный район	10,2	7,6	2,6	0,0
Красногвардейский муниципальный район	7,2	3,2	4,0	0,0
Майкопский муниципальный район	37,0	16,4	20,5	0,0
Тахтамукайский муниципальный район	413,2	45,1	367,5	0,7
Теучежский муниципальный район	15,1	8,3	6,8	0,0
Шовгеновский муниципальный район	4,0	2,6	1,3	-
Городские округа Республики Адыгея	38,6	26,4	12,1	0,0
город Майкоп	37,4	25,6	11,7	0,0
город Адыгейск	1,2	0,8	0,4	-
из них в плодоносящем возрасте				
Республика Адыгея	507,7	93,6	413,5	0,7
Муниципальные районы Республики Адыгея	479,2	75,9	402,7	0,7
Гиагинский муниципальный район	9,4	6,2	3,2	0,0
Кошехабльский муниципальный район	9,5	7,0	2,5	0,0
Красногвардейский муниципальный район	6,8	3,0	3,8	0,0
Майкопский муниципальный район	32,8	14,0	18,8	0,0
Тахтамукайский муниципальный район	402,1	35,0	366,4	0,7
Теучежский муниципальный район	14,8	8,1	6,7	0,0
Шовгеновский муниципальный район	3,8	2,6	1,3	-
Городские округа Республики Адыгея	28,5	17,7	10,8	0,0
город Майкоп	27,4	17,0	10,4	0,0
город Адыгейск	1,1	0,7	0,4	-

	Орехоплодные- всего	из них		
		грецкий орех	фундук	другие орехоплодные
Сельскохозяйственные организации - всего				
Республика Адыгея	562,7	30,0	532,7	-
Муниципальные районы Республики Адыгея	562,7	30,0	532,7	-
Гиагинский муниципальный район	200,2	30,0	170,2	-
Кошехабльский муниципальный район	-	-	-	-
Красногвардейский муниципальный район	-	-	-	-
Майкопский муниципальный район	-	-	-	-
Тахтамукайский муниципальный район	360,0	-	360,0	-
Теучежский муниципальный район	2,5	-	2,5	-
Шовгеновский муниципальный район	-	-	-	-
Городские округа Республики Адыгея	-	-	-	-
город Майкоп	-	-	-	-
город Адыгейск	-	-	-	-
из них в плодоносящем возрасте				
Республика Адыгея	362,5	-	362,5	-
Муниципальные районы Республики Адыгея	362,5	-	362,5	-
Гиагинский муниципальный район	-	-	-	-
Кошехабльский муниципальный район	-	-	-	-
Красногвардейский муниципальный район	-	-	-	-
Майкопский муниципальный район	-	-	-	-
Тахтамукайский муниципальный район	360,0	-	360,0	-
Теучежский муниципальный район	2,5	-	2,5	-
Шовгеновский муниципальный район	-	-	-	-
Городские округа Республики Адыгея	-	-	-	-
город Майкоп	-	-	-	-
город Адыгейск	-	-	-	-

	Орехоплодные- всего	из них		
		грецкий орех	фундук	другие орехоплодные
Крестьянские (фермерские) хозяйства и индивидуальные предприниматели - всего				
Республика Адыгея	-	-	-	-
Муниципальные районы Республики Адыгея	-	-	-	-
Гиагинский муниципальный район	-	-	-	-
Кошехабльский муниципальный район	-	-	-	-
Красногвардейский муниципальный район	-	-	-	-
Майкопский муниципальный район	-	-	-	-
Тахтамукайский муниципальный район	-	-	-	-
Теучежский муниципальный район	-	-	-	-
Шовгеновский муниципальный район	-	-	-	-
Городские округа Республики Адыгея	-	-	-	-
город Майкоп	-	-	-	-
город Адыгейск	-	-	-	-
из них в плодоносящем возрасте				
Республика Адыгея	-	-	-	-
Муниципальные районы Республики Адыгея	-	-	-	-
Гиагинский муниципальный район	-	-	-	-
Кошехабльский муниципальный район	-	-	-	-
Красногвардейский муниципальный район	-	-	-	-
Майкопский муниципальный район	-	-	-	-
Тахтамукайский муниципальный район	-	-	-	-
Теучежский муниципальный район	-	-	-	-
Шовгеновский муниципальный район	-	-	-	-
Городские округа Республики Адыгея	-	-	-	-
город Майкоп	-	-	-	-
город Адыгейск	-	-	-	-

**116. ПЛОЩАДИ МНОГОЛЕТНИХ СУБТРОПИЧЕСКИХ ПЛОДОВЫХ НАСАЖДЕНИЙ  
ПО ВИДАМ ПО КАТЕГОРИЯМ ХОЗЯЙСТВ**  
(на 1 июля 2016 года; гектаров)

Таблица 116

	Субтропи- ческие - всего	в том числе				
		инжир	хурма	гранат	фейхоа	другие субтропи- ческие
Хозяйства всех категорий - всего						
Республика Адыгея	3,5	2,9	0,3	0,1	0,0	0,2
Муниципальные районы						
Республики Адыгея	2,6	2,3	0,1	0,0	0,0	0,1
Гиагинский						
муниципальный район	0,1	0,1	0,0	0,0	-	0,0
Кошехабльский						
муниципальный район	0,1	0,0	0,0	0,0	-	0,0
Красногвардейский						
муниципальный район	0,1	0,1	0,0	0,0	-	0,0
Майкопский						
муниципальный район	0,4	0,3	0,0	0,0	0,0	0,1
Тахтамукайский						
муниципальный район	1,7	1,6	0,1	0,0	0,0	0,0
Теучежский						
муниципальный район	0,3	0,2	0,0	0,0	-	-
Шовгеновский						
муниципальный район	0,0	0,0	0,0	-	-	-
Городские округа						
Республики Адыгея	0,8	0,6	0,1	0,0	0,0	0,1
город Майкоп	0,7	0,5	0,1	0,0	0,0	0,1
город Адыгейск	0,1	0,1	0,0	-	-	0,0
из них в плодоносящем возрасте						
Республика Адыгея	3,1	2,7	0,2	0,0	0,0	0,2
Муниципальные районы						
Республики Адыгея	2,5	2,2	0,1	0,0	0,0	0,1
Гиагинский						
муниципальный район	0,1	0,0	0,0	0,0	-	0,0
Кошехабльский						
муниципальный район	0,1	0,0	0,0	0,0	-	0,0
Красногвардейский						
муниципальный район	0,1	0,1	0,0	0,0	-	0,0
Майкопский						
муниципальный район	0,3	0,2	0,0	0,0	0,0	0,0
Тахтамукайский						
муниципальный район	1,6	1,5	0,0	0,0	0,0	0,0
Теучежский						
муниципальный район	0,3	0,2	0,0	0,0	-	-
Шовгеновский						
муниципальный район	0,0	0,0	0,0	-	-	-
Городские округа						
Республики Адыгея	0,7	0,5	0,1	-	0,0	0,1
город Майкоп	0,6	0,4	0,1	-	0,0	0,1
город Адыгейск	0,1	0,1	0,0	-	-	0,0

	Субтропи- ческие - всего	в том числе				
		инжир	хурма	гранат	фейхоа	другие субтропи- ческие
Сельскохозяйственные организации - всего						
Республика Адыгея	-	-	-	-	-	-
Муниципальные районы Республики Адыгея	-	-	-	-	-	-
Гиагинский муниципальный район	-	-	-	-	-	-
Кошехабльский муниципальный район	-	-	-	-	-	-
Красногвардейский муниципальный район	-	-	-	-	-	-
Майкопский муниципальный район	-	-	-	-	-	-
Тахтамукайский муниципальный район	-	-	-	-	-	-
Теучежский муниципальный район	-	-	-	-	-	-
Шовгеновский муниципальный район	-	-	-	-	-	-
Городские округа Республики Адыгея	-	-	-	-	-	-
город Майкоп	-	-	-	-	-	-
город Адыгейск	-	-	-	-	-	-
из них в плодоносящем возрасте						
Республика Адыгея	-	-	-	-	-	-
Муниципальные районы Республики Адыгея	-	-	-	-	-	-
Гиагинский муниципальный район	-	-	-	-	-	-
Кошехабльский муниципальный район	-	-	-	-	-	-
Красногвардейский муниципальный район	-	-	-	-	-	-
Майкопский муниципальный район	-	-	-	-	-	-
Тахтамукайский муниципальный район	-	-	-	-	-	-
Теучежский муниципальный район	-	-	-	-	-	-
Шовгеновский муниципальный район	-	-	-	-	-	-
Городские округа Республики Адыгея	-	-	-	-	-	-
город Майкоп	-	-	-	-	-	-
город Адыгейск	-	-	-	-	-	-

	Субтропи- ческие - всего	в том числе				
		инжир	хурма	гранат	фейхоа	другие субтропи- ческие
Крестьянские (фермерские) хозяйства и индивидуальные предприниматели - всего						
Республика Адыгея	-	-	-	-	-	-
Муниципальные районы						
Республики Адыгея	-	-	-	-	-	-
Гиагинский						
муниципальный район	-	-	-	-	-	-
Кошехабльский						
муниципальный район	-	-	-	-	-	-
Красногвардейский						
муниципальный район	-	-	-	-	-	-
Майкопский						
муниципальный район	-	-	-	-	-	-
Тахтамукайский						
муниципальный район	-	-	-	-	-	-
Теучежский						
муниципальный район	-	-	-	-	-	-
Шовгеновский						
муниципальный район	-	-	-	-	-	-
Городские округа						
Республики Адыгея	-	-	-	-	-	-
город Майкоп	-	-	-	-	-	-
город Адыгейск	-	-	-	-	-	-
из них в плодоносящем возрасте						
Республика Адыгея	-	-	-	-	-	-
Муниципальные районы						
Республики Адыгея	-	-	-	-	-	-
Гиагинский						
муниципальный район	-	-	-	-	-	-
Кошехабльский						
муниципальный район	-	-	-	-	-	-
Красногвардейский						
муниципальный район	-	-	-	-	-	-
Майкопский						
муниципальный район	-	-	-	-	-	-
Тахтамукайский						
муниципальный район	-	-	-	-	-	-
Теучежский						
муниципальный район	-	-	-	-	-	-
Шовгеновский						
муниципальный район	-	-	-	-	-	-
Городские округа						
Республики Адыгея	-	-	-	-	-	-
город Майкоп	-	-	-	-	-	-
город Адыгейск	-	-	-	-	-	-

# 117. ПЛОЩАДИ ЯГОДНЫХ КУЛЬТУР ПО

(на 1 июля 2016 года;

	Ягодники - всего	Хозяйства всех категорий	
		земляника, клубника	малина, ежевика
<b>Республика Адыгея</b>	<b>555,9</b>	<b>376,0</b>	<b>141,7</b>
<b>Муниципальные районы</b>			
<b>Республики Адыгея</b>	<b>490,5</b>	<b>351,4</b>	<b>110,8</b>
Гиагинский			
муниципальный район	34,1	21,6	10,2
Кошехабльский			
муниципальный район	23,1	12,3	9,1
Красногвардейский			
муниципальный район	171,9	141,4	29,0
Майкопский			
муниципальный район	71,0	37,2	20,5
Тахтамукайский			
муниципальный район	70,9	36,7	26,7
Теучежский			
муниципальный район	109,6	95,6	12,3
Шовгеновский			
муниципальный район	9,9	6,4	2,9
<b>Городские округа</b>			
<b>Республики Адыгея</b>	<b>65,4</b>	<b>24,6</b>	<b>30,9</b>
город Майкоп	61,7	23,2	28,9
город Адыгейск	3,7	1,4	2,0
<b>ИЗ НИХ В</b>			
<b>Республика Адыгея</b>	<b>551,9</b>	<b>375,7</b>	<b>141,7</b>
<b>Муниципальные районы</b>			
<b>Республики Адыгея</b>	<b>487,8</b>	<b>351,1</b>	<b>110,8</b>
Гиагинский			
муниципальный район	33,9	21,6	10,2
Кошехабльский			
муниципальный район	23,0	12,3	9,1
Красногвардейский			
муниципальный район	171,7	141,4	29,0
Майкопский			
муниципальный район	70,1	36,9	20,5
Тахтамукайский			
муниципальный район	69,7	36,7	26,7
Теучежский			
муниципальный район	109,6	95,6	12,3
Шовгеновский			
муниципальный район	9,8	6,4	2,9
<b>Городские округа</b>			
<b>Республики Адыгея</b>	<b>64,1</b>	<b>24,6</b>	<b>30,9</b>
город Майкоп	60,5	23,2	28,9
город Адыгейск	3,6	1,4	2,0

**ВИДАМ В ХОЗЯЙСТВАХ ВСЕХ КАТЕГОРИЙ**

гектаров)

Таблица 117

в том числе				
смородина всех видов	крыжовник	рябина черноплодная	облепиха	другие ягодники
<b>- всего</b>				
<b>26,8</b>	<b>7,0</b>	<b>0,8</b>	<b>0,7</b>	<b>2,9</b>
<b>19,8</b>	<b>5,6</b>	<b>0,7</b>	<b>0,6</b>	<b>1,6</b>
1,5	0,4	0,0	0,0	0,2
1,2	0,3	0,0	0,0	0,0
1,0	0,5	0,0	0,0	0,0
10,9	1,4	0,2	0,1	0,6
3,9	2,4	0,3	0,4	0,5
1,1	0,4	0,1	0,0	0,1
0,3	0,1	0,0	0,0	0,2
<b>6,9</b>	<b>1,5</b>	<b>0,1</b>	<b>0,1</b>	<b>1,3</b>
6,6	1,4	0,1	0,1	1,2
0,3	0,0	0,0	-	0,1
<b>плодоносящем возрасте</b>				
<b>24,7</b>	<b>6,2</b>	<b>0,7</b>	<b>0,6</b>	<b>2,2</b>
<b>18,4</b>	<b>5,0</b>	<b>0,6</b>	<b>0,5</b>	<b>1,3</b>
1,4	0,4	0,0	0,0	0,1
1,2	0,3	0,0	0,0	0,0
0,8	0,4	0,0	0,0	0,0
10,4	1,3	0,2	0,1	0,6
3,2	2,1	0,3	0,3	0,3
1,1	0,4	0,1	0,0	0,1
0,2	0,1	0,0	0,0	0,1
<b>6,3</b>	<b>1,2</b>	<b>0,1</b>	<b>0,1</b>	<b>0,9</b>
6,1	1,2	0,1	0,1	0,8
0,2	0,0	0,0	-	0,0

**118. СТРУКТУРА ПЛОЩАДЕЙ МНОГОЛЕТНИХ ПЛОДОВЫХ НАСАЖДЕНИЙ И**  
(на 1 июля 2016 года; в процентах от общей площади)

	Семеч- ковые - всего	в том числе			Косточ- ковые - всего	слива
		яблоня	груша	другие семеч- ковые		
<b>Республика Адыгея</b>	<b>54,9</b>	<b>49,5</b>	<b>5,3</b>	<b>0,1</b>	<b>14,7</b>	<b>6,0</b>
<b>Муниципальные районы</b>						
<b>Республики Адыгея</b>	<b>56,5</b>	<b>51,8</b>	<b>4,7</b>	<b>0,1</b>	<b>13,3</b>	<b>6,0</b>
Гиагинский муниципальный район	65,6	63,9	1,6	0,1	4,4	1,0
Кошехабльский муниципальный район	27,0	14,4	12,4	0,1	39,6	9,9
Красногвардейский муниципальный район	22,9	18,4	4,4	0,1	11,5	3,3
Майкопский муниципальный район	78,6	73,0	5,6	0,1	15,1	8,8
Тахтамукайский муниципальный район	11,8	6,4	5,2	0,2	14,7	4,2
Теучежский муниципальный район	47,9	44,7	3,2	0,1	13,7	7,6
Шовгеновский муниципальный район	29,0	16,2	12,6	0,3	36,4	8,5
<b>Городские округа</b>						
<b>Республики Адыгея</b>	<b>34,7</b>	<b>21,4</b>	<b>13,0</b>	<b>0,3</b>	<b>32,4</b>	<b>6,3</b>
город Майкоп	34,6	21,7	12,7	0,2	32,0	5,9
город Адыгейск	34,9	16,7	16,6	1,7	38,7	13,4

**ЯГОДНЫХ КУЛЬТУР ПО ВИДАМ В ХОЗЯЙСТВАХ ВСЕХ КАТЕГОРИЙ**  
многолетних плодовых насаждений и ягодных культур)

Таблица 118

в том числе						Орехо- плодные - всего	Субтропи- ческие - всего	Цитру- совые - всего
вишня	черешня	абрикос	персик	алыча	другие косточ- ковые			
3,3	1,3	1,1	1,2	1,9	0,0	17,3	0,1	0,0
2,7	1,0	0,9	0,9	1,9	0,0	17,7	0,1	0,0
1,6	0,6	0,6	0,3	0,2	0,0	25,9	0,0	-
14,1	4,5	5,4	2,3	3,1	0,1	10,3	0,1	0,0
2,3	3,1	1,3	1,0	0,3	0,1	2,6	0,1	-
1,4	0,3	0,3	1,2	3,1	0,0	2,1	0,0	0,0
5,5	1,3	1,5	0,7	1,4	0,1	62,5	0,3	0,0
2,6	1,4	0,9	0,5	0,7	0,0	4,6	0,1	0,0
11,1	5,2	5,7	1,0	4,9	0,1	9,9	0,0	0,0
<b>10,3</b>	<b>4,6</b>	<b>3,8</b>	<b>5,4</b>	<b>1,7</b>	<b>0,2</b>	<b>12,1</b>	<b>0,3</b>	<b>0,0</b>
10,1	4,7	3,8	5,7	1,7	0,1	12,5	0,2	0,0
14,1	3,4	4,4	1,3	1,5	0,6	6,5	0,5	-

	Ягодники - всего		
		земляника, клубника	малина, ежевика
<b>Республика Адыгея</b>	<b>13,0</b>	<b>8,8</b>	<b>3,3</b>
<b>Муниципальные районы</b>			
<b>Республики Адыгея</b>	<b>12,4</b>	<b>8,9</b>	<b>2,8</b>
Гиагинский муниципальный район	4,2	2,7	1,3
Кошехабльский муниципальный район	23,1	12,4	9,2
Красногвардейский муниципальный район	62,8	51,7	10,6
Майкопский муниципальный район	4,1	2,2	1,2
Тахтамукайский муниципальный район	10,7	5,6	4,0
Теучежский муниципальный район	33,6	29,3	3,8
Шовгеновский муниципальный район	24,7	16,0	7,3
<b>Городские округа</b>			
<b>Республики Адыгея</b>	<b>20,6</b>	<b>7,7</b>	<b>9,7</b>
город Майкоп	20,6	7,8	9,7
город Адыгейск	19,3	7,2	10,2

Продолжение таблицы 118

в том числе				
смородина всех видов	крыжовник	рябина черноплодная	облепиха	другие ягодники
0,6	0,2	0,0	0,0	0,1
0,5	0,1	0,0	0,0	0,0
0,2	0,1	0,0	0,0	0,0
1,2	0,3	0,0	0,0	0,0
0,4	0,2	0,0	0,0	0,0
0,6	0,1	0,0	0,0	0,0
0,6	0,4	0,0	0,1	0,1
0,3	0,1	0,0	0,0	0,0
0,7	0,2	0,0	0,0	0,4
2,2	0,5	0,0	0,0	0,4
2,2	0,5	0,0	0,0	0,4
1,5	0,1	0,0	-	0,3

**119. ПЛОЩАДИ ПИТОМНИКОВ И МАТОЧНЫХ НАСАЖДЕНИЙ  
КРЕСТЬЯНСКИХ (ФЕРМЕРСКИХ) ХОЗЯЙСТВАХ**  
(на 1 июля 2016 года;

	Сельскохозяйствен- ные организации	сельскохозяйствен- ные организации, не относящиеся к субъектам малого предприниматель- ства	малые предприятия
<b>Республика Адыгея</b>	<b>70,2</b>	<b>-</b>	<b>65,4</b>
<b>Муниципальные районы Республики Адыгея</b>	<b>70,2</b>	<b>-</b>	<b>65,4</b>
Гиагинский муниципальный район	...	-	...
Кошехабльский муниципальный район	-	-	-
Красногвардейский муниципальный район	-	-	-
Майкопский муниципальный район	37,8	-	...
Тахтамукайский муниципальный район	-	-	-
Теучежский муниципальный район	-	-	-
Шовгеновский муниципальный район	-	-	-
<b>Городские округа Республики Адыгея</b>	<b>-</b>	<b>-</b>	<b>-</b>
город Майкоп	-	-	-
город Адыгейск	-	-	-

**В СЕЛЬСКОХОЗЯЙСТВЕННЫХ ОРГАНИЗАЦИЯХ,  
И У ИНДИВИДУАЛЬНЫХ ПРЕДПРИНИМАТЕЛЕЙ**  
гектаров)

Таблица 119

в том числе			Крестьянские (фермерские) хозяйства и индивидуальные предприниматели	в том числе	
из них		подсобные сельскохозяйственные предприятия несельскохозяйственных организаций		крестьянские (фермерские) хозяйства	индивидуальные предприниматели
малые предприятия (без микро- предприятий)	микро- предприятия				
...	...	...	14,0	14,0	-
...	...	...	14,0	14,0	-
...	-	-	-	-	-
-	-	-	-	-	-
-	-	-	-	-	-
-	...	...	14,0	14,0	-
-	-	-	-	-	-
-	-	-	-	-	-
-	-	-	-	-	-
-	-	-	-	-	-
-	-	-	-	-	-
-	-	-	-	-	-

## 120. ПЛОЩАДИ ВИНОГРАДНИКОВ

(на 1 июля 2016 года;

	Хозяйства всех категорий	Сельскохозяйственные организации	в том числе	
			сельскохозяйственные организации, не относящиеся к субъектам малого предпринимательства	малые предприятия
<b>Республика Адыгея</b>	<b>83,7</b>	-	-	-
<b>Муниципальные районы Республики Адыгея</b>	<b>51,7</b>	-	-	-
Гиагинский муниципальный район	7,4	-	-	-
Кошехабльский муниципальный район	5,8	-	-	-
Красногвардейский муниципальный район	4,4	-	-	-
Майкопский муниципальный район	8,2	-	-	-
Тахтамукайский муниципальный район	20,9	-	-	-
Теучежский муниципальный район	2,3	-	-	-
Шовгеновский муниципальный район	2,8	-	-	-
<b>Городские округа Республики Адыгея</b>	<b>31,9</b>	-	-	-
город Майкоп	28,7	-	-	-
город Адыгейск	3,2	-	-	-

**В ХОЗЯЙСТВАХ ВСЕХ КАТЕГОРИЙ**  
гектаров)

Таблица 120

в том числе						
из них			Крестьянские (фермерские) хозяйства и индивидуальные предприниматели	в том числе		Хозяйства населения
малые предприятия (без микропредприятий)	микропредприятия	подсобные сельскохозяйственные предприятия несельскохозяйственных организаций		крестьянские (фермерские) хозяйства	индивидуальные предприниматели	
-	-	-	-	-	-	83,7
-	-	-	-	-	-	51,7
-	-	-	-	-	-	7,4
-	-	-	-	-	-	5,8
-	-	-	-	-	-	4,4
-	-	-	-	-	-	8,2
-	-	-	-	-	-	20,9
-	-	-	-	-	-	2,3
-	-	-	-	-	-	2,8
-	-	-	-	-	-	31,9
-	-	-	-	-	-	28,7
-	-	-	-	-	-	3,2





**ПЛОЩАДИ МНОГОЛЕТНИХ  
НАСАЖДЕНИЙ  
В ХОЗЯЙСТВАХ НАСЕЛЕНИЯ**

## ПЛОЩАДИ МНОГОЛЕТНИХ НАСАЖДЕНИЙ

### 121. ПЛОЩАДИ МНОГОЛЕТНИХ ПЛОДОВЫХ НАСАЖДЕНИЙ

(на 1 июля 2016 года;

	Хозяйства населения	личные подсобные и другие индивидуальные хозяйства граждан	из них	
			личные подсобные	граждан, имеющих земельные участки для индивидуального жилищного строительства <sup>*)</sup>
<b>Республика Адыгея</b>	<b>1490,9</b>	<b>1168,5</b>	<b>976,7</b>	<b>191,8</b>
<b>Муниципальные районы Республики Адыгея</b>	<b>1188,9</b>	<b>986,0</b>	<b>930,8</b>	<b>55,2</b>
Гиагинский муниципальный район	107,3	107,3	107,3	-
Кошехабльский муниципальный район	99,7	97,6	97,6	-
Красногвардейский муниципальный район	198,8	198,8	198,8	-
Майкопский муниципальный район	286,9	264,2	264,2	-
Тахтамукайский муниципальный район	292,9	148,4	93,9	54,4
Теучежский муниципальный район	163,3	129,6	128,8	0,8
Шовгеновский муниципальный район	40,1	40,1	40,1	-
<b>Городские округа Республики Адыгея</b>	<b>301,9</b>	<b>182,5</b>	<b>45,9</b>	<b>136,6</b>
город Майкоп	282,7	163,3	40,5	122,8
город Адыгейск	19,2	19,2	5,4	13,8

<sup>\*)</sup> По хозяйствам граждан, имевших земельные участки с площадью 4 и более соток и занимавшихся сельскохозяйственным производством

## В ХОЗЯЙСТВАХ НАСЕЛЕНИЯ

### И ЯГОДНЫХ КУЛЬТУР В ХОЗЯЙСТВАХ НАСЕЛЕНИЯ

гектаров)

Таблица 121

в том числе				
хозяйства	некоммерческие объединения граждан			
граждан, имеющих земельные участки (садовые, огородные, дачные и другие), не входящих в объединения	всего	из них		
		садоводческие	огороднические	дачные
-	322,4	152,4	-	170,0
-	203,0	110,3	-	92,7
-	-	-	-	-
-	2,1	2,1	-	-
-	-	-	-	-
-	22,6	11,6	-	11,1
-	144,5	70,8	-	73,7
-	33,7	25,7	-	7,9
-	-	-	-	-
-	119,4	42,2	-	77,2
-	119,4	42,2	-	77,2
-	-	-	-	-

**122. ПЛОЩАДИ МНОГОЛЕТНИХ СЕМЕЧКОВЫХ ПЛОДОВЫХ НАСАЖДЕНИЙ  
ПО ВИДАМ В ХОЗЯЙСТВАХ НАСЕЛЕНИЯ**  
(на 1 июля 2016 года; гектаров)

Таблица 122

	Семечковые - всего	в том числе		
		яблоня	груша	другие семечковые
<b>Республика Адыгея</b>	<b>393,6</b>	<b>225,1</b>	<b>163,5</b>	<b>4,9</b>
<b>Муниципальные районы Республики Адыгея</b>	<b>299,4</b>	<b>173,2</b>	<b>122,4</b>	<b>3,9</b>
Гиагинский муниципальный район	31,3	17,6	13,2	0,5
Кошехабльский муниципальный район	26,9	14,4	12,4	0,1
Красногвардейский муниципальный район	23,8	13,4	10,1	0,3
Майкопский муниципальный район	104,9	66,8	36,9	1,2
Тахтамукайский муниципальный район	77,9	42,3	34,4	1,2
Теучежский муниципальный район	23,0	12,3	10,3	0,4
Шовгеновский муниципальный район	11,6	6,5	5,0	0,1
<b>Городские округа Республики Адыгея</b>	<b>94,2</b>	<b>51,9</b>	<b>41,2</b>	<b>1,1</b>
город Майкоп	87,4	48,7	38,0	0,7
город Адыгейск	6,7	3,2	3,2	0,3

**123. ПЛОЩАДИ МНОГОЛЕТНИХ КОСТОЧКОВЫХ ПЛОДОВЫХ НАСАЖДЕНИЙ  
ПО ВИДАМ В ХОЗЯЙСТВАХ НАСЕЛЕНИЯ**  
(на 1 июля 2016 года; гектаров)

Таблица 123

	Косточ- ковые - всего	в том числе						
		слива	вишня	черешня	абрикос	персик	алыча	другие косточ- ковые
<b>Республика Адыгея</b>	<b>422,9</b>	<b>105,5</b>	<b>138,9</b>	<b>51,9</b>	<b>46,2</b>	<b>47,5</b>	<b>30,8</b>	<b>2,0</b>
<b>Муниципальные районы Республики Адыгея</b>	<b>319,9</b>	<b>85,4</b>	<b>106,1</b>	<b>37,3</b>	<b>34,1</b>	<b>30,2</b>	<b>25,3</b>	<b>1,5</b>
Гиагинский муниципальный район	35,8	7,8	13,2	5,2	4,7	2,8	1,9	0,1
Кошехабльский муниципальный район	39,5	9,9	14,1	4,5	5,4	2,3	3,1	0,1
Красногвардейский муниципальный район	26,2	4,8	6,3	7,5	3,6	2,8	0,9	0,2
Майкопский муниципальный район	79,0	22,6	23,5	6,0	5,2	15,6	5,5	0,7
Тахтамукайский муниципальный район	97,2	27,9	36,1	8,4	10,0	4,7	9,6	0,3
Теучежский муниципальный район	27,8	8,9	8,4	3,5	3,0	1,5	2,4	0,1
Шовгеновский муниципальный район	14,6	3,4	4,5	2,1	2,3	0,4	2,0	0,0
<b>Городские округа Республики Адыгея</b>	<b>102,9</b>	<b>20,1</b>	<b>32,9</b>	<b>14,6</b>	<b>12,1</b>	<b>17,3</b>	<b>5,5</b>	<b>0,5</b>
город Майкоп	95,5	17,5	30,2	14,0	11,2	17,0	5,2	0,4
город Адыгейск	7,4	2,6	2,7	0,7	0,8	0,3	0,3	0,1

**124. ПЛОЩАДИ МНОГОЛЕТНИХ ОРЕХОПЛОДНЫХ НАСАЖДЕНИЙ ПО ВИДАМ  
В ХОЗЯЙСТВАХ НАСЕЛЕНИЯ**  
(на 1 июля 2016 года; гектаров)

Таблица 124

	Орехоплодные - всего	в том числе		
		грецкий орех	фундук	другие орехоплодные
<b>Республика Адыгея</b>	<b>172,8</b>	<b>116,3</b>	<b>55,7</b>	<b>0,7</b>
<b>Муниципальные районы Республики Адыгея</b>	<b>134,1</b>	<b>89,9</b>	<b>43,6</b>	<b>0,7</b>
Гиагинский муниципальный район	10,0	6,6	3,4	0,0
Кошехабльский муниципальный район	10,2	7,6	2,6	0,0
Красногвардейский муниципальный район	7,2	3,2	4,0	0,0
Майкопский муниципальный район	37,0	16,4	20,5	0,0
Тахтамукайский муниципальный район	53,2	45,1	7,5	0,7
Теучежский муниципальный район	12,6	8,3	4,3	0,0
Шовгеновский муниципальный район	4,0	2,6	1,3	-
<b>Городские округа Республики Адыгея</b>	<b>38,6</b>	<b>26,4</b>	<b>12,1</b>	<b>0,0</b>
город Майкоп	37,4	25,6	11,7	0,0
город Адыгейск	1,2	0,8	0,4	-

**125. ПЛОЩАДИ МНОГОЛЕТНИХ СУБТРОПИЧЕСКИХ ПЛОДОВЫХ НАСАЖДЕНИЙ  
ПО ВИДАМ В ХОЗЯЙСТВАХ НАСЕЛЕНИЯ**  
(на 1 июля 2016 года; гектаров)

Таблица 125

	Субтро- пические - всего	в том числе				
		инжир	хурма	гранат	фейхоа	другие субтропи- ческие
<b>Республика Адыгея</b>	<b>3,5</b>	<b>2,9</b>	<b>0,3</b>	<b>0,1</b>	<b>0,0</b>	<b>0,2</b>
<b>Муниципальные районы Республики Адыгея</b>	<b>2,6</b>	<b>2,3</b>	<b>0,1</b>	<b>0,0</b>	<b>0,0</b>	<b>0,1</b>
Гиагинский муниципальный район	0,1	0,1	0,0	0,0	-	0,0
Кошехабльский муниципальный район	0,1	0,0	0,0	0,0	-	0,0
Красногвардейский муниципальный район	0,1	0,1	0,0	0,0	-	0,0
Майкопский муниципальный район	0,4	0,3	0,0	0,0	0,0	0,1
Тахтамукайский муниципальный район	1,7	1,6	0,1	0,0	0,0	0,0
Теучежский муниципальный район	0,3	0,2	0,0	0,0	-	-
Шовгеновский муниципальный район	0,0	...	0,0	-	-	-
<b>Городские округа Республики Адыгея</b>	<b>0,8</b>	<b>0,6</b>	<b>0,1</b>	<b>0,0</b>	<b>0,0</b>	<b>0,1</b>
город Майкоп	0,7	0,5	0,1	0,0	0,0	0,1
город Адыгейск	0,1	0,1	0,0	-	-	0,0

**126. ПЛОЩАДИ МНОГОЛЕТНИХ ЦИТРУСОВЫХ ПЛОДОВЫХ НАСАЖДЕНИЙ  
ПО ВИДАМ В ХОЗЯЙСТВАХ НАСЕЛЕНИЯ**  
(на 1 июля 2016 года; гектаров)

Таблица 126

	Цитрусовые - всего	в том числе		
		лимон	мандарин	другие цитрусовые
<b>Республика Адыгея</b>	<b>0,0</b>	<b>0,0</b>	<b>0,0</b>	<b>0,0</b>
<b>Муниципальные районы Республики Адыгея</b>	<b>0,0</b>	<b>0,0</b>	<b>0,0</b>	<b>0,0</b>
Гиагинский муниципальный район	-	-	-	-
Кошехабльский муниципальный район	0,0	0,0	-	0,0
Красногвардейский муниципальный район	-	-	-	-
Майкопский муниципальный район	0,0	0,0	0,0	0,0
Тахтамукайский муниципальный район	0,0	0,0	-	0,0
Теучежский муниципальный район	0,0	0,0	-	-
Шовгеновский муниципальный район	0,0	-	-	0,0
<b>Городские округа Республики Адыгея</b>	<b>0,0</b>	<b>0,0</b>	<b>-</b>	<b>0,0</b>
город Майкоп	0,0	0,0	-	0,0
город Адыгейск	-	-	-	-

**127. ПЛОЩАДИ ЯГОДНЫХ КУЛЬТУР ПО ВИДАМ В ХОЗЯЙСТВАХ НАСЕЛЕНИЯ**  
(на 1 июля 2016 года; гектаров)

Таблица 127

	Ягод- ники - всего	в том числе						
		земля- ника, клуб- ника	малина, ежеви- ка	сморо- дина всех видов	крыжов- ник	рябина черно- плод- ная	обле- пиха	другие ягод- ники
<b>Республика Адыгея</b>	<b>498,2</b>	<b>319,3</b>	<b>140,7</b>	<b>26,8</b>	<b>7,0</b>	<b>0,8</b>	<b>0,7</b>	<b>2,9</b>
<b>Муниципальные районы Республики Адыгея</b>	<b>432,8</b>	<b>294,7</b>	<b>109,8</b>	<b>19,8</b>	<b>5,6</b>	<b>0,7</b>	<b>0,6</b>	<b>1,6</b>
Гиагинский муниципальный район	30,3	17,8	10,2	1,5	0,4	0,0	0,0	0,2
Кошехабльский муниципальный район	23,1	12,3	9,1	1,2	0,3	0,0	0,0	0,0
Красногвардейский муниципальный район	141,3	110,8	29,0	1,0	0,5	0,0	0,0	0,0
Майкопский муниципальный район	65,7	31,9	20,5	10,9	1,4	0,2	0,1	0,6
Тахтамукайский муниципальный район	62,9	29,7	25,7	3,9	2,4	0,3	0,4	0,5
Теучежский муниципальный район	99,6	85,6	12,3	1,1	0,4	0,1	0,0	0,1
Шовгеновский муниципальный район	9,9	6,4	2,9	0,3	0,1	0,0	0,0	0,2
<b>Городские округа Республики Адыгея</b>	<b>65,4</b>	<b>24,6</b>	<b>30,9</b>	<b>6,9</b>	<b>1,5</b>	<b>0,1</b>	<b>0,1</b>	<b>1,3</b>
город Майкоп	61,7	23,2	28,9	6,6	1,4	0,1	0,1	1,2
город Адыгейск	3,7	1,4	2,0	0,3	0,0	0,0	-	0,1

# 128. СТРУКТУРА ПЛОЩАДЕЙ МНОГОЛЕТНИХ ПЛОДОВЫХ НАСАЖДЕНИЙ

(на 1 июля 2016 года; в процентах от общей площади многолетних)

	Семечко- вые - всего	в том числе			Косточ- ковые - всего	слива
		яблоня	груша	другие семечко- вые		
<b>Республика Адыгея</b>	<b>26,4</b>	<b>15,1</b>	<b>11,0</b>	<b>0,3</b>	<b>28,4</b>	<b>7,1</b>
<b>Муниципальные районы</b> <b>Республики Адыгея</b>	<b>25,2</b>	<b>14,6</b>	<b>10,3</b>	<b>0,3</b>	<b>26,9</b>	<b>7,2</b>
Гиагинский муниципальный район	29,1	16,4	12,3	0,5	33,3	7,3
Кошехабльский муниципальный район	27,0	14,4	12,4	0,1	39,6	9,9
Красногвардейский муниципальный район	12,0	6,7	5,1	0,2	13,2	2,4
Майкопский муниципальный район	36,6	23,3	12,8	0,4	27,5	7,9
Тахтамукайский муниципальный район	26,6	14,4	11,7	0,4	33,2	9,5
Теучежский муниципальный район	14,1	7,5	6,3	0,2	17,0	5,5
Шовгеновский муниципальный район	29,0	16,2	12,6	0,3	36,4	8,5
<b>Городские округа</b> <b>Республики Адыгея</b>	<b>31,2</b>	<b>17,2</b>	<b>13,6</b>	<b>0,3</b>	<b>34,1</b>	<b>6,6</b>
город Майкоп	30,9	17,2	13,4	0,3	33,8	6,2
город Адыгейск	34,9	16,7	16,6	1,7	38,7	13,4

# **И ЯГОДНЫХ КУЛЬТУР ПО ВИДАМ В ХОЗЯЙСТВАХ НАСЕЛЕНИЯ**

плодовых насаждений и ягодных культур в хозяйствах населения)

Таблица 128

в том числе						Орехо- плодные - всего	Субтро- пические - всего	Цитру- совые - всего
вишня	черешня	абрикос	персик	алыча	другие косточ- ковые			
9,3	3,5	3,1	3,2	2,1	0,1	11,6	0,2	0,0
8,9	3,1	2,9	2,5	2,1	0,1	11,3	0,2	0,0
12,3	4,8	4,4	2,6	1,7	0,1	9,3	0,1	-
14,1	4,5	5,4	2,3	3,1	0,1	10,3	0,1	0,0
3,2	3,8	1,8	1,4	0,4	0,1	3,6	0,1	-
8,2	2,1	1,8	5,5	1,9	0,2	12,9	0,1	0,0
12,3	2,9	3,4	1,6	3,3	0,1	18,2	0,6	0,0
5,1	2,2	1,8	0,9	1,5	0,1	7,7	0,2	0,0
11,1	5,2	5,7	1,0	4,9	0,1	9,9	0,0	0,0
<b>10,9</b>	<b>4,8</b>	<b>4,0</b>	<b>5,7</b>	<b>1,8</b>	<b>0,2</b>	<b>12,8</b>	<b>0,3</b>	<b>0,0</b>
10,7	4,9	4,0	6,0	1,8	0,1	13,2	0,3	0,0
14,1	3,4	4,4	1,3	1,5	0,6	6,5	0,5	-

	Ягодники - всего		
		земляника, клубника	малина, ежевика
<b>Республика Адыгея</b>	<b>33,4</b>	<b>21,4</b>	<b>9,4</b>
<b>Муниципальные районы</b> <b>Республики Адыгея</b>	<b>36,4</b>	<b>24,8</b>	<b>9,2</b>
Гиагинский муниципальный район	28,2	16,6	9,5
Кошехабльский муниципальный район	23,1	12,4	9,2
Красногвардейский муниципальный район	71,1	55,7	14,6
Майкопский муниципальный район	22,9	11,1	7,2
Тахтамукайский муниципальный район	21,5	10,2	8,8
Теучежский муниципальный район	61,0	52,4	7,5
Шовгеновский муниципальный район	24,7	16,0	7,3
<b>Городские округа</b> <b>Республики Адыгея</b>	<b>21,6</b>	<b>8,2</b>	<b>10,2</b>
город Майкоп	21,8	8,2	10,2
город Адыгейск	19,3	7,2	10,2

В том числе				
смородина всех видов	крыжовник	рябина черноплодная	облепиха	другие ягодники
1,8	0,5	0,1	0,0	0,2
1,7	0,5	0,1	0,0	0,1
1,4	0,4	0,0	0,0	0,2
1,2	0,3	0,0	0,0	0,0
0,5	0,2	0,0	0,0	0,0
3,8	0,5	0,1	0,0	0,2
1,3	0,8	0,1	0,1	0,2
0,7	0,3	0,1	0,0	0,1
0,7	0,2	0,0	0,0	0,4
<b>2,3</b>	<b>0,5</b>	<b>0,0</b>	<b>0,0</b>	<b>0,4</b>
2,3	0,5	0,0	0,0	0,4
1,5	0,1	0,0	-	0,3

# 129. ПЛОЩАДИ ВИНОГРАДНИКОВ В ХОЗЯЙСТВАХ НАСЕЛЕНИЯ

(на 1 июля 2016 года; гектаров)

Таблица 129

	Хозяйства населения	из них				
		хозяйства		некоммерческие объединения		
		личные подсобные	граждан, имеющих земельные участки для индивидуального жилищного строительства <sup>*)</sup>	всего	из них садоводческие объединения	дачные объединения
<b>Республика Адыгея</b>	<b>83,7</b>	<b>40,6</b>	<b>19,7</b>	<b>23,4</b>	<b>6,9</b>	<b>16,5</b>
<b>Муниципальные районы Республики Адыгея</b>	<b>51,7</b>	<b>38,0</b>	<b>5,7</b>	<b>8,1</b>	<b>4,3</b>	<b>3,8</b>
Гиагинский муниципальный район	7,4	7,4	-	-	-	-
Кошехабльский муниципальный район	5,8	5,7	-	0,1	0,1	-
Красногвардейский муниципальный район	4,4	4,4	-	-	-	-
Майкопский муниципальный район	8,2	7,7	-	0,5	0,1	0,4
Тахтамукайский муниципальный район	20,9	8,5	5,6	6,7	3,5	3,2
Теучежский муниципальный район	2,3	1,4	0,1	0,8	0,6	0,2
Шовгеновский муниципальный район	2,8	2,8	-	-	-	-
<b>Городские округа Республики Адыгея</b>	<b>31,9</b>	<b>2,7</b>	<b>14,0</b>	<b>15,2</b>	<b>2,6</b>	<b>12,6</b>
город Майкоп	28,7	2,1	11,4	15,2	2,6	12,6
город Адыгейск	3,2	0,5	2,7	-	-	-

<sup>\*)</sup> По хозяйствам граждан, имевших земельные участки с площадью 4 и более соток и занимавшихся сельскохозяйственным производством



## СТРУКТУРА ПЛОЩАДЕЙ МНОГОЛЕТНИХ НАСАЖДЕНИЙ ПО КАТЕГОРИЯМ ХОЗЯЙСТВ

## СТРУКТУРА ПЛОЩАДЕЙ МНОГОЛЕТНИХ

### 130. СТРУКТУРА ПЛОЩАДЕЙ МНОГОЛЕТНИХ ПЛОДОВЫХ НАСАЖДЕНИЙ (на 1 июля 2016 года; в процентах от общей площади многолетних плодовых)

	Сельскохозяйствен- ные организации	в том числе	
		сельскохозяйствен- ные организации, не относящиеся к субъектам малого предприниматель- ства	малые предприятия
<b>Республика Адыгея</b>	<b>53,4</b>	<b>11,2</b>	<b>41,4</b>
<b>Муниципальные районы Республики Адыгея</b>	<b>57,8</b>	<b>12,1</b>	<b>44,8</b>
Гиагинский муниципальный район	86,3	-	86,3
Кошехабльский муниципальный район	-	-	-
Красногвардейский муниципальный район	-	-	-
Майкопский муниципальный район	61,0	27,5	33,5
Тахтамукайский муниципальный район	...	-	...
Теучежский муниципальный район	46,9	-	...
Шовгеновский муниципальный район	-	-	-
<b>Городские округа Республики Адыгея</b>	<b>-</b>	<b>-</b>	<b>-</b>
город Майкоп	-	-	-
город Адыгейск	-	-	-

## НАСАЖДЕНИЙ ПО КАТЕГОРИЯМ ХОЗЯЙСТВ

### И ЯГОДНЫХ КУЛЬТУР ПО КАТЕГОРИЯМ ХОЗЯЙСТВ

насаждений и ягодных культур в хозяйствах всех категорий)

Таблица

из них		подсобные сельскохо- зяйственные предприятия несельскохо- зяйственных организаций	Крестьянские (фермерские) хозяйства и индиви- дуальные предприни- матели	в том числе		Хозяйства населения
малые предприятия (без микро- предприятий)	микро- предприятия			крестьянские (фермерские) хозяйства	индиви- дуальные предприни- матели	
24,5	16,9	...	11,6	4,7	6,9	35,0
26,5	18,3	...	12,1	4,6	7,5	30,2
...	...	-	...	...	-	13,2
-	-	-	-	-	-	100,0
-	-	-	27,3	24,4	...	72,7
...	...	-	22,4	6,4	16,0	16,6
...	...	-	-	-	-	44,3
-	...	...	3,1	...	2,8	50,1
-	-	-	-	-	-	100,0
-	-	-	...	...	-	95,0
-	-	-	...	...	-	94,6
-	-	-	-	-	-	100,0

**131. СТРУКТУРА ПЛОЩАДЕЙ МНОГОЛЕТНИХ СЕМЕЧКОВЫХ**  
(на 1 июля 2016 года; в процентах от общей площади многолетних)

	Сельскохозяйствен- ные организации	в том числе	
		сельскохозяйствен- ные организации, не относящиеся к субъектам малого предприниматель- ства	малые предприятия
<b>Республика Адыгея</b>	<b>69,3</b>	<b>20,3</b>	<b>47,7</b>
<b>Муниципальные районы Республики Адыгея</b>	<b>72,7</b>	<b>21,3</b>	<b>50,0</b>
Гиагинский муниципальный район	94,1	-	94,1
Кошехабльский муниципальный район	-	-	-
Красногвардейский муниципальный район	-	-	-
Майкопский муниципальный район	72,4	35,0	37,4
Тахтамукайский муниципальный район	-	-	-
Теучежский муниципальный район	85,3	-	...
Шовгеновский муниципальный район	-	-	-
<b>Городские округа Республики Адыгея</b>	<b>-</b>	<b>-</b>	<b>-</b>
город Майкоп	-	-	-
город Адыгейск	-	-	-

# ПЛОДОВЫХ НАСАЖДЕНИЙ ПО КАТЕГОРИЯМ ХОЗЯЙСТВ

семечковых плодовых насаждений в хозяйствах всех категорий)

Таблица 131

из них		подсобные сельскохозяйственные предприятия несельскохозяйственных организаций	Крестьянские (фермерские) хозяйства и индивидуальные предприниматели	в том числе		Хозяйства населения
малые предприятия (без микро- предприятий)	микро- предприятия			крестьянские (фермерские) хозяйства	индивидуальные предприниматели	
20,5	27,2	...	13,9	5,9	8,0	16,8
21,5	28,5	...	13,9	5,4	8,4	13,4
...	...	-	-	-	-	5,9
-	-	-	-	-	-	100,0
-	-	-	62,0	62,0	-	38,0
...	...	-	19,9	6,1	13,8	7,7
-	-	-	-	-	-	100,0
-	...	...	-	-	-	14,7
-	-	-	-	-	-	100,0
-	-	-	...	...	-	85,5
-	-	-	...	...	-	84,5
-	-	-	-	-	-	100,0

**132. СТРУКТУРА ПЛОЩАДЕЙ МНОГОЛЕТНИХ КОСТОЧКОВЫХ**  
(на 1 июля 2016 года; в процентах от общей площади многолетних)

	Сельскохозяйствен- ные организации	в том числе	
		сельскохозяйствен- ные организации, не относящиеся к субъектам малого предприниматель- ства	малые предприятия
<b>Республика Адыгея</b>	<b>13,9</b>	<b>-</b>	<b>12,6</b>
<b>Муниципальные районы Республики Адыгея</b>	<b>16,6</b>	<b>-</b>	<b>15,1</b>
Гиагинский муниципальный район	-	-	-
Кошехабльский муниципальный район	-	-	-
Красногвардейский муниципальный район	-	-	-
Майкопский муниципальный район	...	-	...
Тахтамукайский муниципальный район	-	-	-
Теучежский муниципальный район	...	-	...
Шовгеновский муниципальный район	-	-	-
<b>Городские округа Республики Адыгея</b>	<b>-</b>	<b>-</b>	<b>-</b>
город Майкоп	-	-	-
город Адыгейск	-	-	-

# ПЛОДОВЫХ НАСАЖДЕНИЙ ПО КАТЕГОРИЯМ ХОЗЯЙСТВ

косточковых плодовых насаждений в хозяйствах всех категорий)

Таблица 132

из них		подсобные сельскохозяйственные предприятия несельскохозяйственных организаций	Крестьянские (фермерские) хозяйства и индивидуальные предприниматели	в том числе		Хозяйства населения
малые предприятия (без микро- предприятий)	микро- предприятия			крестьянские (фермерские) хозяйства	индивидуальные предприниматели	
...	...	...	18,8	4,5	14,2	67,4
...	...	...	22,4	5,4	17,0	61,0
-	-	-	-	-	-	100,0
-	-	-	-	-	-	100,0
-	-	-	...	...	-	83,2
...	...	-	43,0	...	34,2	30,2
-	-	-	-	-	-	100,0
-	...	...	-	-	-	62,0
-	-	-	-	-	-	100,0
-	-	-	-	-	-	100,0
-	-	-	-	-	-	100,0
-	-	-	-	-	-	100,0
-	-	-	-	-	-	100,0

**133. СТРУКТУРА ПЛОЩАДЕЙ МНОГОЛЕТНИХ**  
(на 1 июля 2016 года; в процентах от общей площади)

	Сельскохозяйствен- ные организации	в том числе	
		сельскохозяйствен- ные организации, не относящиеся к субъектам малого предприниматель- ства	малые предприятия
<b>Республика Адыгея</b>	<b>76,5</b>	-	<b>76,5</b>
<b>Муниципальные районы Республики Адыгея</b>	<b>80,8</b>	-	<b>80,8</b>
Гиагинский муниципальный район	...	-	...
Кошехабльский муниципальный район	-	-	-
Красногвардейский муниципальный район	-	-	-
Майкопский муниципальный район	-	-	-
Тахтамукайский муниципальный район	...	-	...
Теучежский муниципальный район	...	-	...
Шовгеновский муниципальный район	-	-	-
<b>Городские округа Республики Адыгея</b>	-	-	-
город Майкоп	-	-	-
город Адыгейск	-	-	-

**ОРЕХОПЛОДНЫХ НАСАЖДЕНИЙ ПО КАТЕГОРИЯМ ХОЗЯЙСТВ**  
многолетних орехоплодных насаждений в хозяйствах всех категорий)

Таблица 133

из них		подсобные сельскохо- зяйственные предприятия несельскохо- зяйственных организаций	Крестьянские (фермерские) хозяйства и индиви- дуальные предприни- матели	в том числе		Хозяйства населения
малые предприятия (без микро- предприятий)	микро- предприятия			крестьянские (фермерские) хозяйства	индиви- дуальные предприни- матели	
...	...	-	-	-	-	23,5
...	...	-	-	-	-	19,2
...	-	-	-	-	-	4,7
-	-	-	-	-	-	100,0
-	-	-	-	-	-	100,0
-	-	-	-	-	-	100,0
...	-	-	-	-	-	12,9
-	...	-	-	-	-	83,4
-	-	-	-	-	-	100,0
-	-	-	-	-	-	100,0
-	-	-	-	-	-	100,0
-	-	-	-	-	-	100,0
-	-	-	-	-	-	100,0

**134. СТРУКТУРА ПЛОЩАДЕЙ ЯГОДНЫХ**  
(на 1 июля 2016 года; в процентах от общей площади)

	Сельскохозяйствен- ные организации	в том числе	
		сельскохозяйствен- ные организации, не относящиеся к субъектам малого предприниматель- ства	малые предприятия
<b>Республика Адыгея</b>	...	-	...
<b>Муниципальные районы Республики Адыгея</b>	...	-	...
Гиагинский муниципальный район	-	-	-
Кошехабльский муниципальный район	-	-	-
Красногвардейский муниципальный район	-	-	-
Майкопский муниципальный район	-	-	-
Тахтамукайский муниципальный район	...	-	...
Теучежский муниципальный район	-	-	-
Шовгеновский муниципальный район	-	-	-
<b>Городские округа Республики Адыгея</b>	-	-	-
город Майкоп	-	-	-
город Адыгейск	-	-	-

**КУЛЬТУР ПО КАТЕГОРИЯМ ХОЗЯЙСТВ**  
ягодных культур в хозяйствах всех категорий)

Таблица 134

из них		подсобные сельскохо- зяйственные предприятия несельскохо- зяйственных организаций	Крестьянские (фермерские) хозяйства и индиви- дуальные предприни- матели	в том числе		Хозяйства населения
малые предприятия (без микро- предприятий)	микро- предприятия			крестьянские (фермерские) хозяйства	индиви- дуальные предприни- матели	
-	...	-	8,9	5,9	3,1	89,6
-	...	-	10,1	6,7	3,5	88,2
-	-	-	...	...	-	88,8
-	-	-	-	-	-	100,0
-	-	-	17,8	13,1	...	82,2
-	-	-	...	...	-	92,5
-	...	-	-	-	-	88,7
-	-	-	9,1	...	8,2	90,9
-	-	-	-	-	-	100,0
-	-	-	-	-	-	<b>100,0</b>
-	-	-	-	-	-	100,0
-	-	-	-	-	-	100,0

**135. СТРУКТУРА ПЛОЩАДЕЙ ВИНОГРАДНИКОВ**

(на 1 июля 2016 года; в процентах от площади)

	Сельскохозяйствен- ные организации	в том числе	
		сельскохозяйствен- ные организации, не относящиеся к субъектам малого предприниматель- ства	малые предприятия
<b>Республика Адыгея</b>	-	-	-
<b>Муниципальные районы Республики Адыгея</b>	-	-	-
Гиагинский муниципальный район	-	-	-
Кошехабльский муниципальный район	-	-	-
Красногвардейский муниципальный район	-	-	-
Майкопский муниципальный район	-	-	-
Тахтамукайский муниципальный район	-	-	-
Теучежский муниципальный район	-	-	-
Шовгеновский муниципальный район	-	-	-
<b>Городские округа Республики Адыгея</b>	-	-	-
город Майкоп	-	-	-
город Адыгейск	-	-	-

**ПО КАТЕГОРИЯМ ХОЗЯЙСТВ**

виноградников в хозяйствах всех категорий)

Таблица 135

из них		подсобные сельскохо- зяйственные предприятия несельскохо- зяйственных организаций	Крестьянские (фермерские) хозяйства и индиви- дуальные предприни- матели	в том числе		Хозяйства населения
малые предприятия (без микро- предприятий)	микро- предприятия			крестьянские (фермерские) хозяйства	индиви- дуальные предприни- матели	
-	-	-	-	-	-	100,0
-	-	-	-	-	-	100,0
-	-	-	-	-	-	100,0
-	-	-	-	-	-	100,0
-	-	-	-	-	-	100,0
-	-	-	-	-	-	100,0
-	-	-	-	-	-	100,0
-	-	-	-	-	-	100,0
-	-	-	-	-	-	100,0
-	-	-	-	-	-	100,0
-	-	-	-	-	-	100,0
-	-	-	-	-	-	100,0
-	-	-	-	-	-	100,0
-	-	-	-	-	-	100,0

## МЕТОДОЛОГИЧЕСКИЕ ПОЯСНЕНИЯ

В **хозяйства всех категорий** включены сельскохозяйственные организации, крестьянские (фермерские) хозяйства, индивидуальные предприниматели и хозяйства населения.

К **сельскохозяйственным организациям** отнесены хозяйственные товарищества, общества и партнерства (в том числе публичные и непубличные акционерные общества), производственные кооперативы, родовые общины, унитарные предприятия, подсобные сельскохозяйственные предприятия несельскохозяйственных организаций.

В соответствии с официальной статистической методологией Росстата в рамках Всероссийской сельскохозяйственной переписи 2016 года к **подсобным сельскохозяйственным предприятиям несельскохозяйственных организаций** отнесены хозяйства, имеющие посевные площади сельскохозяйственных культур не менее 50 гектаров и (или) не менее 10 голов крупного рогатого скота, или не менее 5 голов коров, или не менее 20 голов свиней, или не менее 15 голов овец или коз, или не менее 100 голов птицы, или не менее 10 голов лошадей.

К **малым сельскохозяйственным предприятиям (включая микропредприятия)** отнесены юридические лица - коммерческие организации, внесенные в единый государственный реестр юридических лиц и соответствующие условиям, установленным Федеральным законом от 24 июля 2007 г. № 209-ФЗ «О развитии малого и среднего предпринимательства в Российской Федерации».

**Крестьянское (фермерское) хозяйство** - объединение граждан, связанных родством и (или) свойством, имеющих в общей собственности имущество и совместно осуществляющих производственную и иную хозяйственную деятельность (производство, переработку, хранение, транспортировку и реализацию сельскохозяйственной продукции), основанную на их личном участии (статья 1 Федерального закона от 11 июня 2003 г. № 74-ФЗ «О крестьянском (фермерском) хозяйстве»).

**Индивидуальный предприниматель** - гражданин (физическое лицо), занимающийся предпринимательской деятельностью без образования юридического лица с момента его государственной регистрации в соответствии со статьей 23 Гражданского кодекса Российской Федерации и заявивший в Свидетельстве о государственной регистрации виды деятельности, отнесенные согласно Общероссийскому классификатору видов экономической деятельности (ОКВЭД) к сельскому хозяйству.

К **хозяйствам населения** отнесены личные подсобные и другие индивидуальные хозяйства граждан, а также хозяйства граждан, имеющих земельные участки в садоводческих, огороднических и дачных некоммерческих объединениях.

**Личное подсобное хозяйство** - форма непредпринимательской деятельности по производству и переработке сельскохозяйственной продукции, осуществляемой личным трудом гражданина и членов его семьи в целях удовлетворения личных потребностей на земельном участке, предоставленном или приобретенном для ведения личного подсобного хозяйства. Землепользование хозяйств может состоять из приусадебных и полевых участков (статьи 2, 4 Федерального закона от 7 июля 2003 г. № 112-ФЗ «О личном подсобном хозяйстве»).

К **другим индивидуальным хозяйствам граждан** отнесены:

- граждане, имеющие земельные участки для индивидуального жилищного строительства с площадью 4 и более соток и занимающиеся сельскохозяйственным производством;
- граждане, имеющие земельные участки (садовые, огородные, дачные и другие), не входящие в некоммерческие объединения граждан;
- граждане, не имеющие земли, но имеющие сельскохозяйственных животных.

**Садоводческое, огородническое, дачное некоммерческое объединение граждан** - некоммерческая организация, учрежденная гражданами на добровольных началах для содействия ее членам в решении общих социально - хозяйственных задач ведения садоводства, огородничества и дачного хозяйства (статья 1 Федерального закона от 15 апреля 1998 г. № 66-ФЗ «О садоводческих, огороднических и дачных некоммерческих объединениях граждан»).

Итоги по категориям сельскохозяйственных производителей, в том числе по хозяйствам граждан в сельских поселениях, городских округах и городских поселениях сформированы в соответствии с Общероссийским классификатором территорий муниципальных образований (ОК-ТМО). В данные по хозяйствам граждан в сельских поселениях включены также соответствующие сведения по межселенным территориям.

В соответствии с официальной статистической методологией Росстата граждане, имеющие земельный участок в садоводческих, огороднических и дачных некоммерческих объединениях, личные подсобные и другие индивидуальные хозяйства граждан в городских поселениях и городских округах обследовались с применением выборочного метода статистического наблюдения. Сводные данные по этим категориям хозяйств представлены с учетом распространения данных выборочной совокупности на всю генеральную совокупность.

**Табл. 1-89.** Посевные площади – часть пашни, занятая под посевы сельскохозяйственных культур.

**Табл. 90-103.** Посевные площади, засеянные элитными семенами. Элитные семена (семена элиты) – семена сельскохозяйственного растения, которые получены от оригинальных семян и соответствуют требованиям нормативных документов в области семеноводства, утвержденных в порядке, установленном Правительством Российской Федерации (статья 7, глава II Федерального закона от 17 декабря 1997 г. № 149 ФЗ «О семеноводстве»).

**Табл. 112-129.** Многолетние насаждения – сельскохозяйственное угодье, используемое под искусственные насаждения древесных, кустарниковых (без лесной площади) и некоторых травянистых растений, предназначенных для получения урожая плодово-ягодной, технической и лекарственной продукции.

В площадь многолетних плодовых насаждений и ягодных культур включена площадь, занятая плодовыми деревьями, кустарниками, а также ягодниками на обособленных участках.

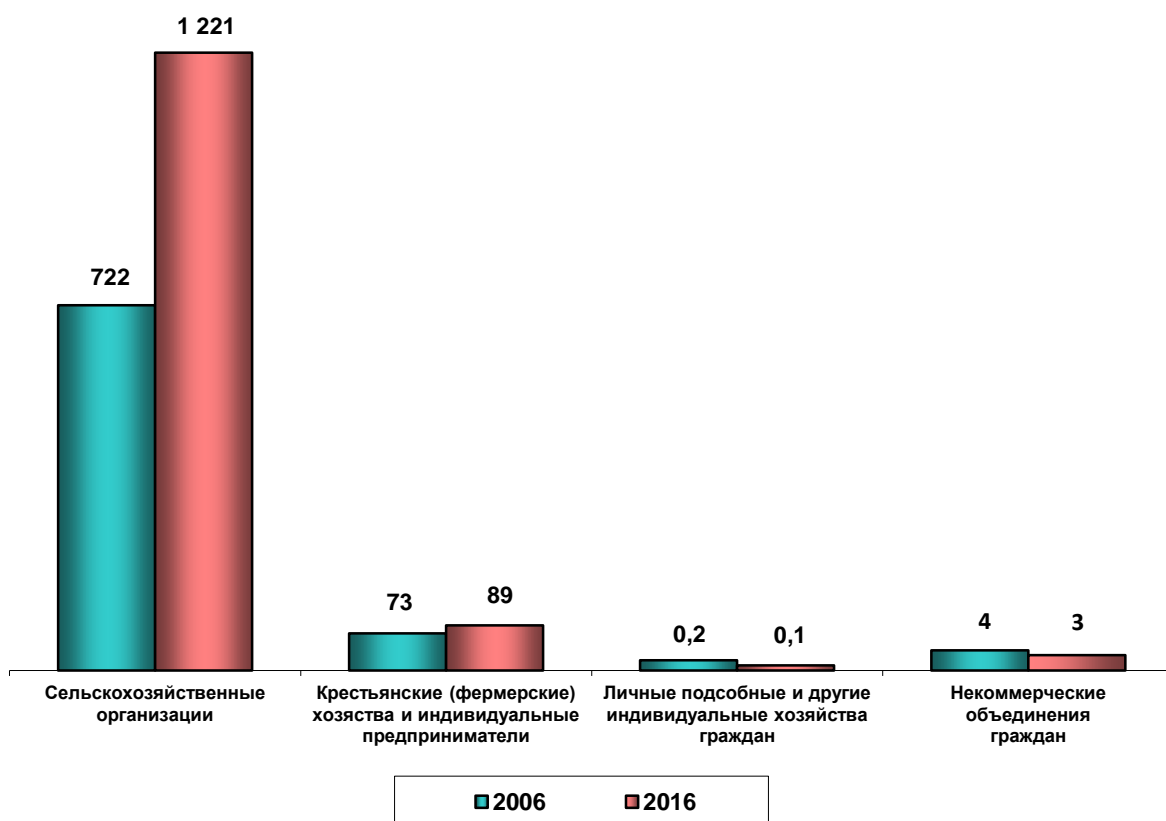
**Табл. 111** Пестициды – химические или биологические препараты, используемые для борьбы с вредителями и болезнями растений, сорными растениями, вредителями хранящейся сельскохозяйственной продукции, бытовыми вредителями и внешними паразитами животных, а также для регулирования роста растений, предуборочного удаления листьев (дефолианты), предуборочного подсушивания растений (десиканты).



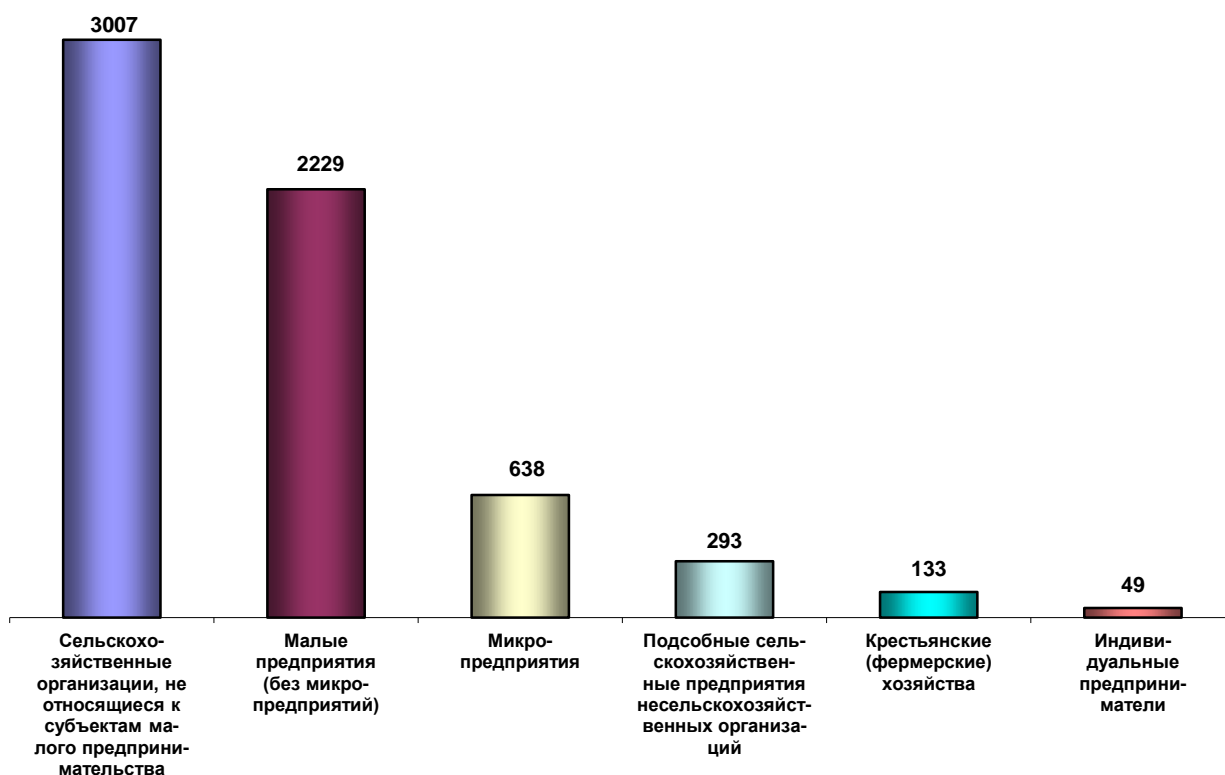


## ДИАГРАММЫ

**1. Общая посевная площадь сельскохозяйственных культур под урожай 2006 и 2016 годов в среднем на одну организацию (хозяйство) \*)**  
(гектаров)



**2. Общая посевная площадь сельскохозяйственных культур под урожай 2016 года в среднем на одну организацию (хозяйство) \*)**  
(гектаров)

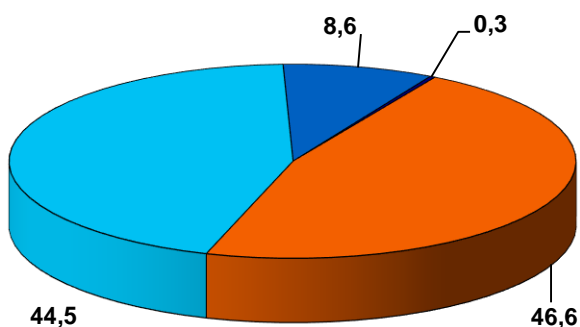


\*) В расчете на одну организацию (хозяйство), имевшую общую посевную площадь

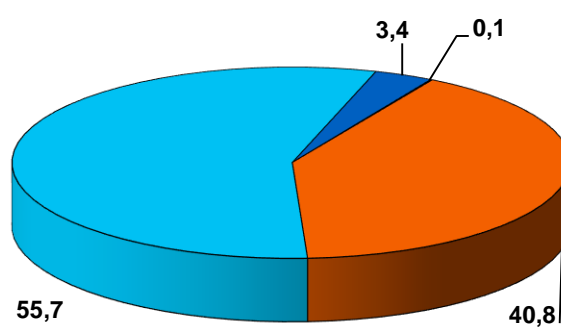
### 3. Структура общей посевной площади под урожай 2006 и 2016 годов по категориям хозяйств

(на 1 июля; в процентах от общей площади сельскохозяйственных угодий)

2006

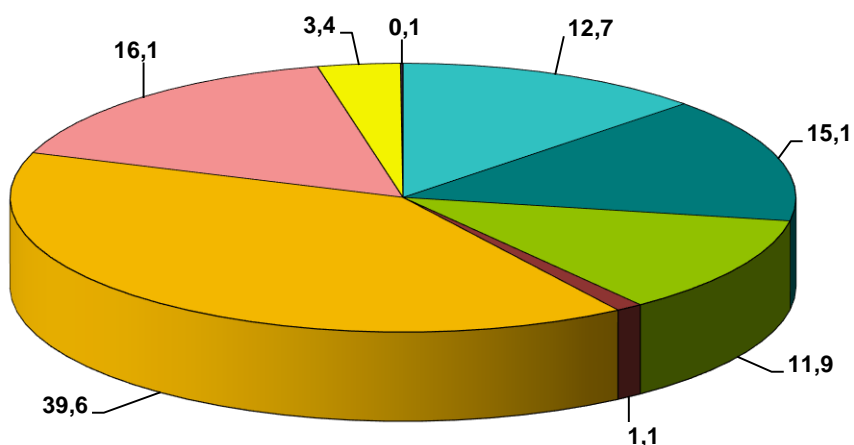


2016



- Сельскохозяйственные организации
- Крестьянские (фермерские) хозяйства и индивидуальные предприниматели
- Личные подсобные и другие индивидуальные хозяйства граждан
- Некоммерческие объединения граждан

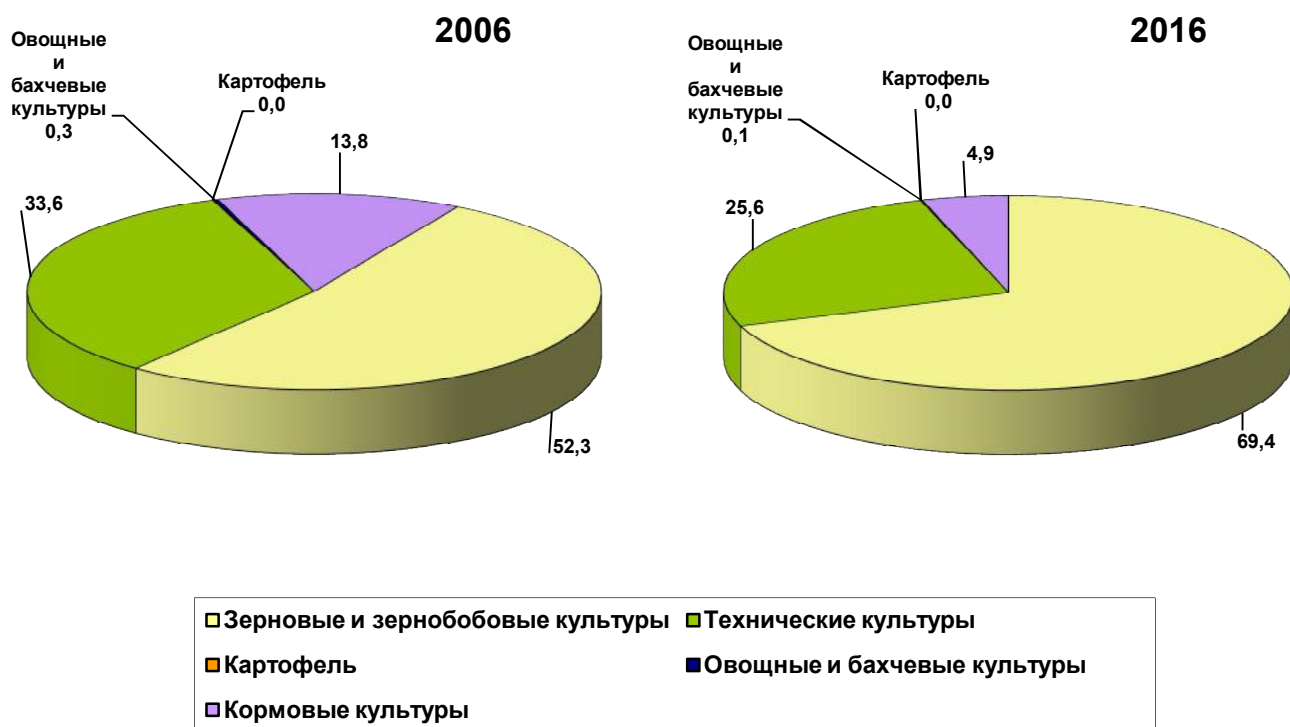
### 4. Структура общей посевной площади под урожай 2016 года по категориям хозяйств (на 1 июля; в процентах от общей посевной площади)



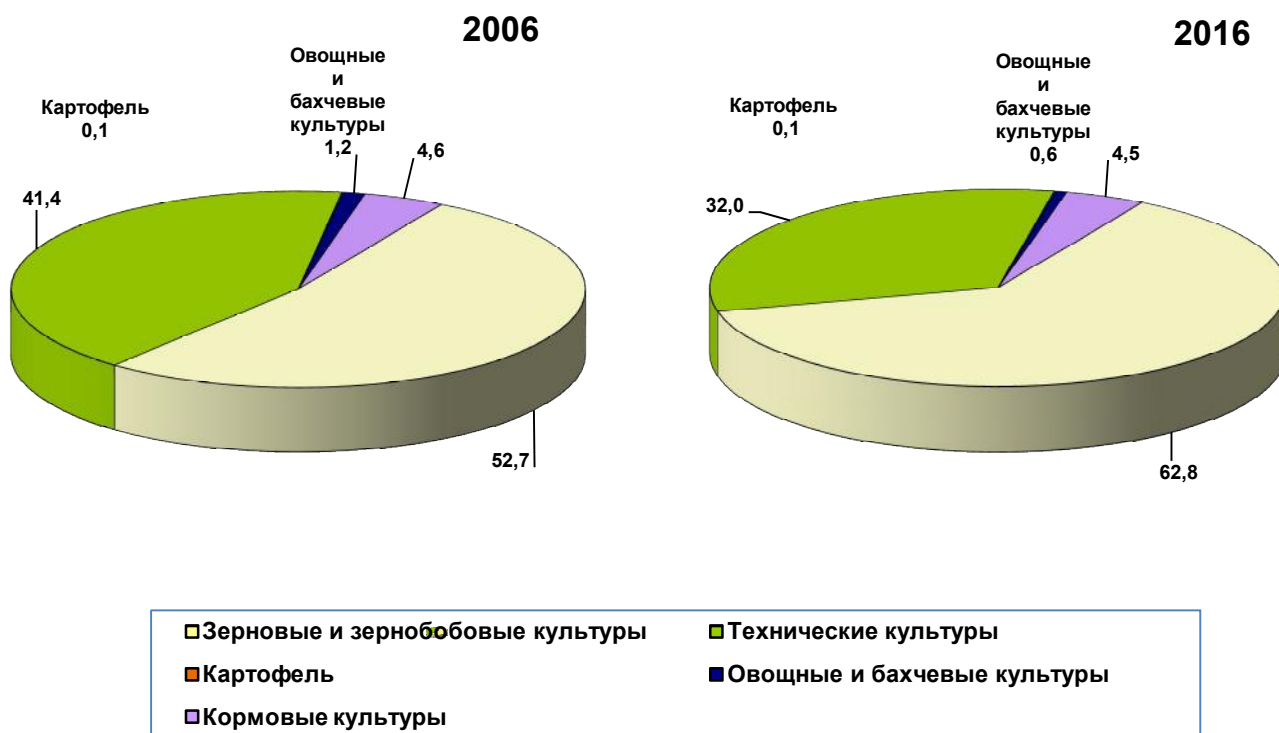
- Сельскохозяйственные организации не относящиеся к субъектам малого предпринимательства
- Малые предприятия (без микропредприятий)
- Микропредприятия
- Подсобные сельскохозяйственные предприятия несельскохозяйственных организаций
- Крестьянские (фермерские) хозяйства
- Индивидуальные предприниматели
- Личные подсобные и другие индивидуальные хозяйства граждан
- Некоммерческие объединения граждан

**5. Структура посевных площадей по видам сельскохозяйственных культур под урожай 2006 и 2016 годов в хозяйствах всех категорий**  
(в процентах от общей посевной площади соответствующей категории хозяйств)

**Сельскохозяйственные организации**



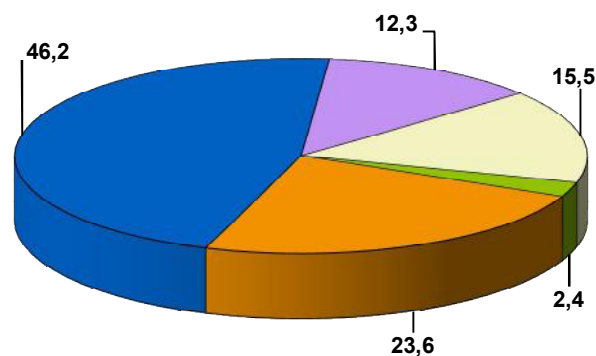
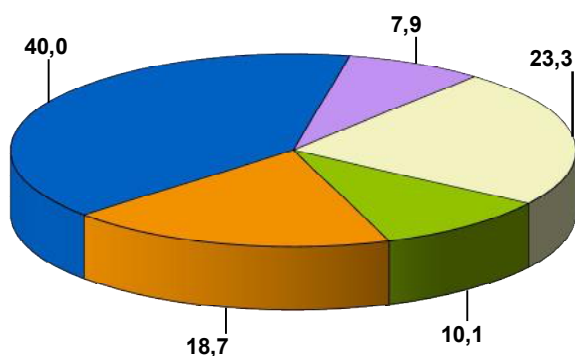
**Крестьянские (фермерские) хозяйства и индивидуальные предприниматели**



## Личные подсобные хозяйства

2006

2016



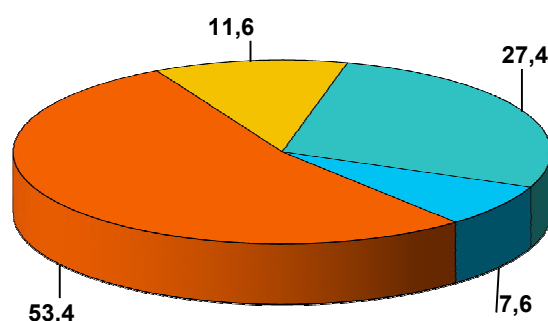
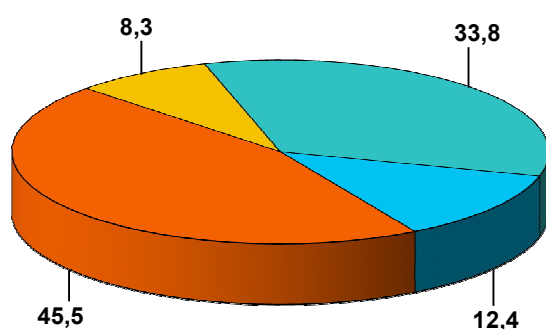
- Зерновые и зернобобовые культуры
- Технические культуры
- Картофель
- Овощные и бахчевые культуры
- Кормовые культуры

### 6. Структура площадей многолетних насаждений в 2006 и 2016 годах по категориям хозяйств

(на 1 июля; в процентах от общей площади многолетних плодовых насаждений и ягодных культур в хозяйствах всех категорий)

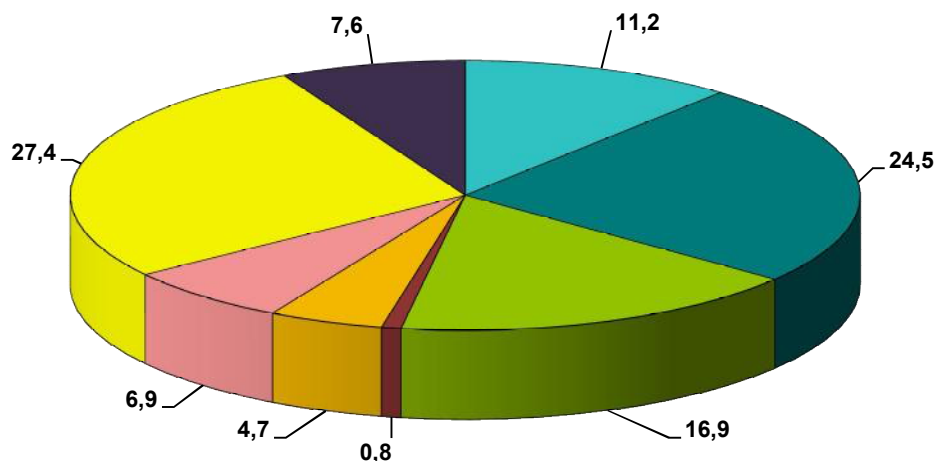
2006

2016



- Сельскохозяйственные организации
- Крестьянские (фермерские) хозяйства и индивидуальные предприниматели
- Личные подсобные и другие индивидуальные хозяйства граждан
- Некоммерческие объединения граждан

**7. Структура площадей многолетних насаждений в 2016 году по категориям хозяйств**  
(на 1 июля; в процентах от общей площади многолетних плодовых насаждений и ягодных культур в хозяйствах всех категорий)

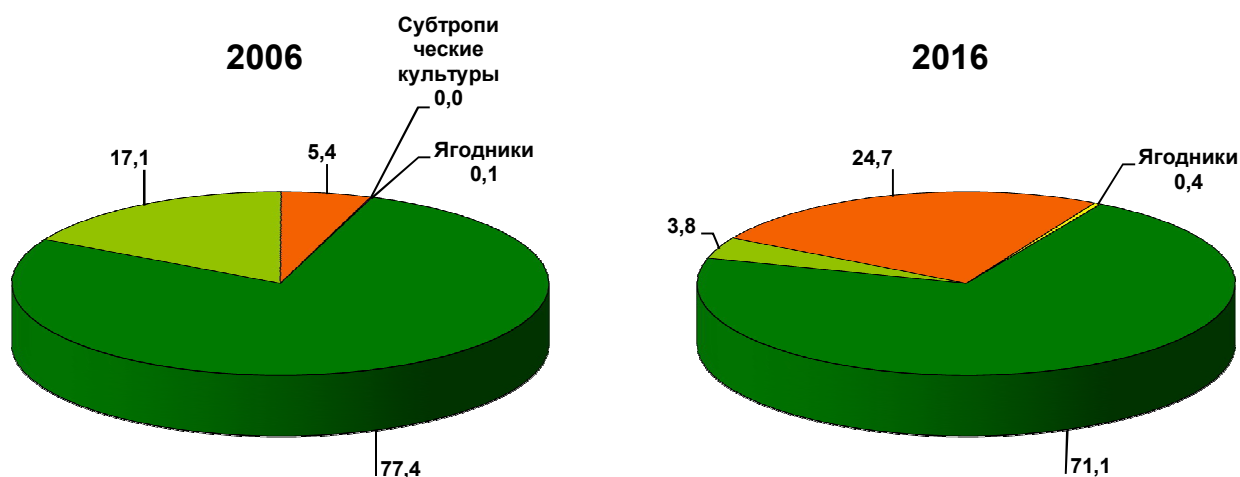


- Сельскохозяйственные организации не относящиеся к субъектам малого предпринимательства
- Малые предприятия (без микропредприятий)
- Микропредприятия
- Подсобные сельскохозяйственные предприятия несельскохозяйственных организаций
- Крестьянские (фермерские) хозяйства
- Индивидуальные предприниматели
- Личные подсобные и другие индивидуальные хозяйства граждан
- Некоммерческие объединения граждан

**8. Структура площадей по видам многолетних насаждений в 2006 и 2016 годах по категориям хозяйств**

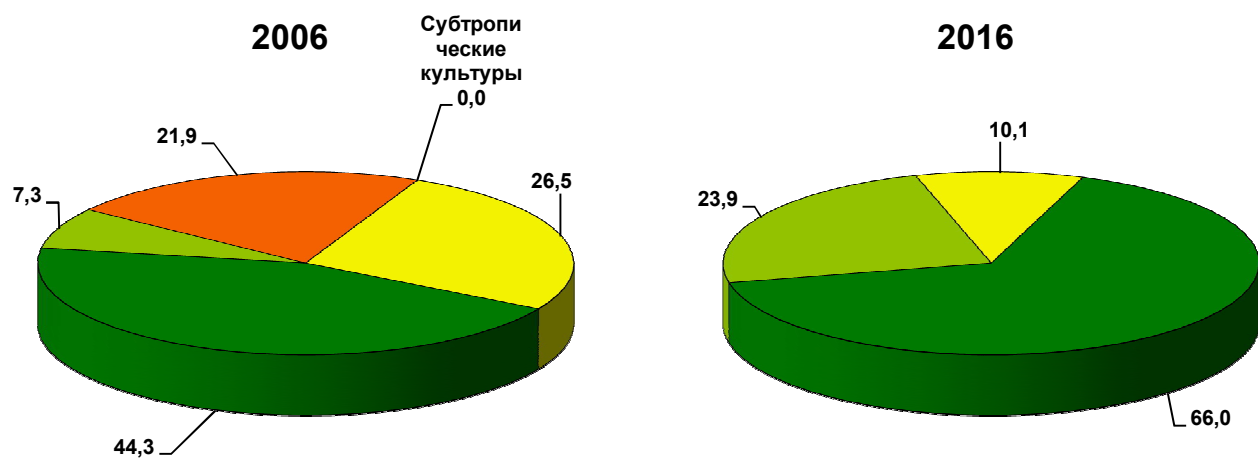
(на 1 июля; в процентах от общей площади многолетних плодовых насаждений и ягодных культур в соответствующей категории хозяйств)

**Сельскохозяйственные организации**


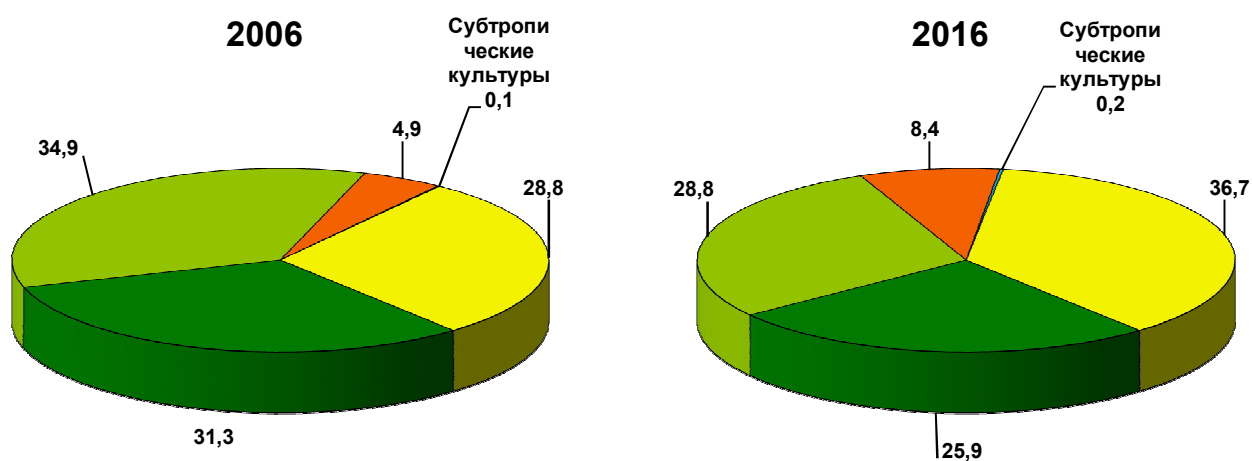


- Семечковые культуры
- Косточковые культуры
- Орехоплодные культуры
- Субтропические культуры
- Ягодники

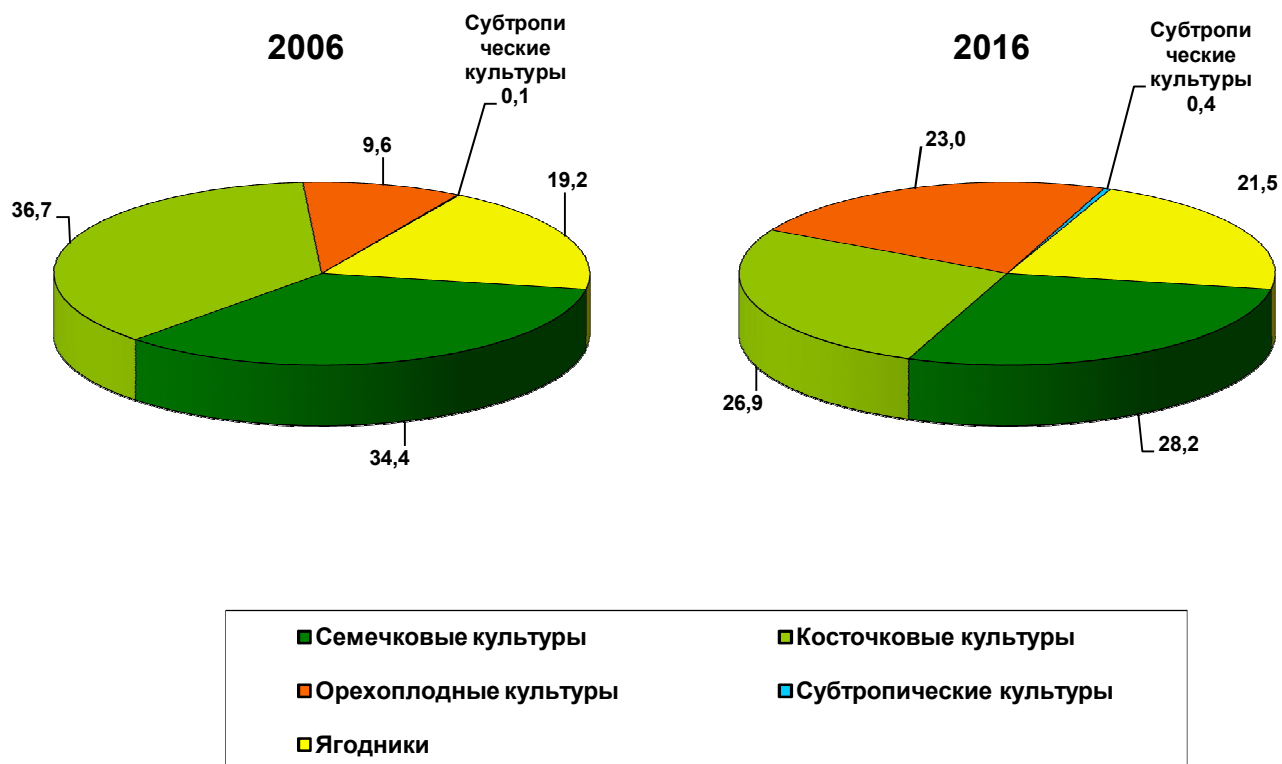
## Крестьянские (фермерские) хозяйства и индивидуальные предприниматели



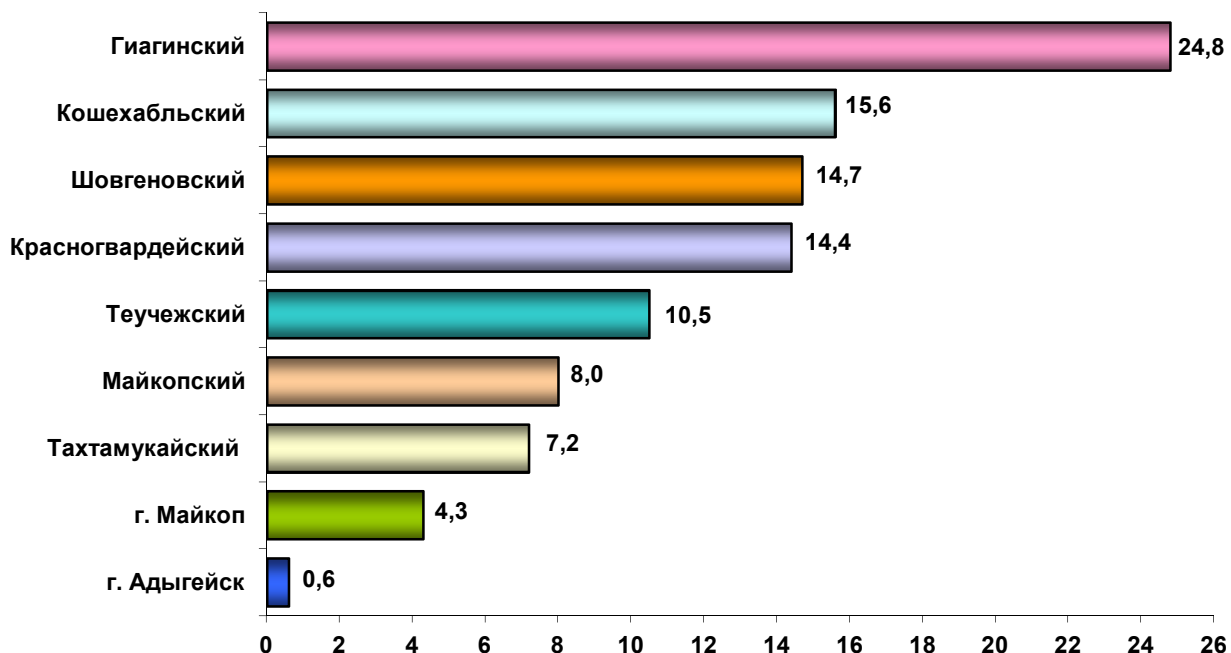
## Личные подсобные хозяйства



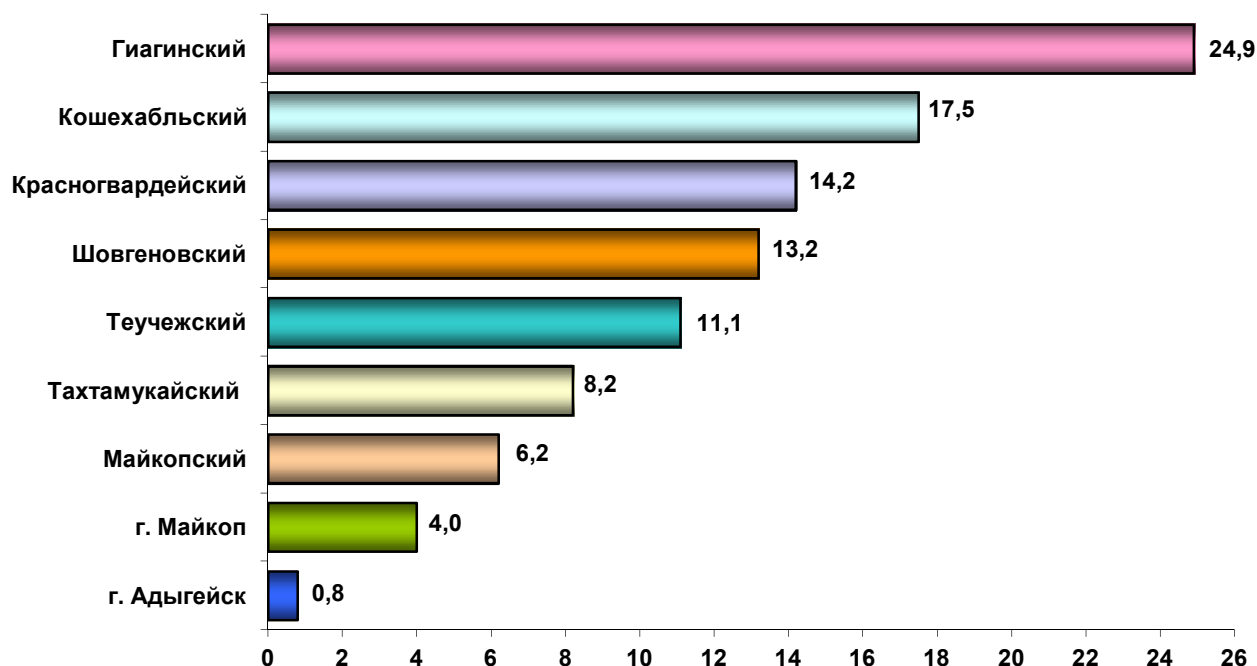
### Садоводческие некоммерческие объединения граждан



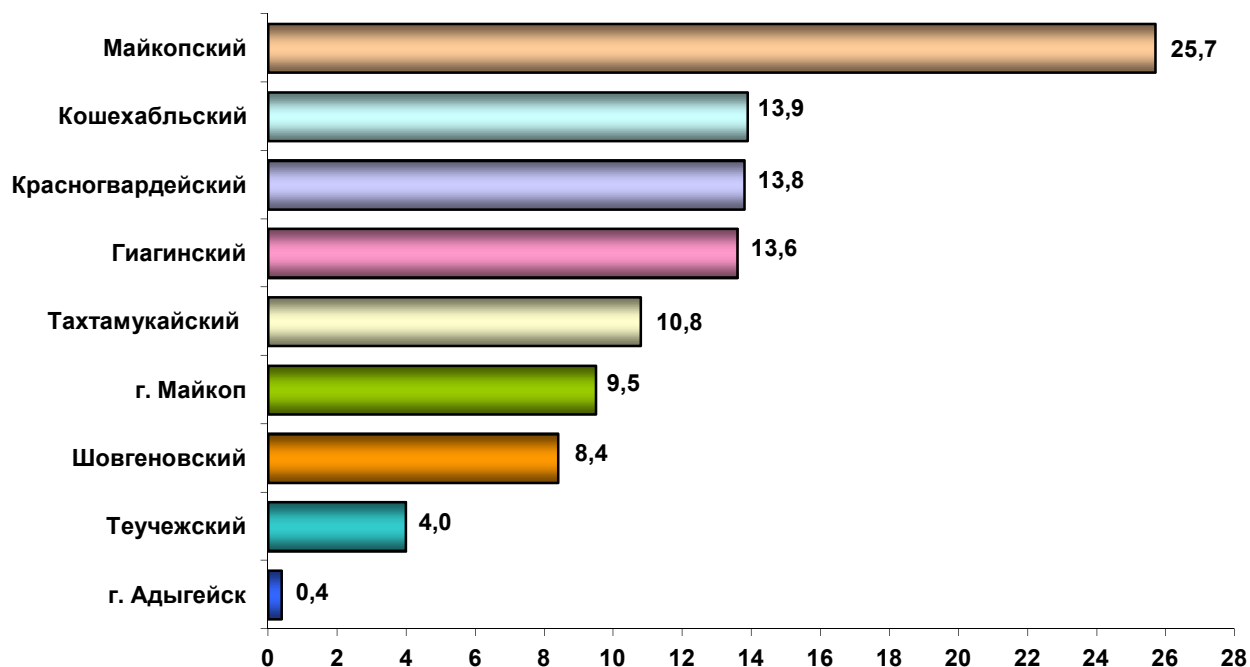
**9. Удельный вес муниципальных образований Республики Адыгея в общей посевной площади сельскохозяйственных культур под урожай 2016 года**  
 (в процентах от общей посевной площади сельскохозяйственных культур в хозяйствах всех категорий)



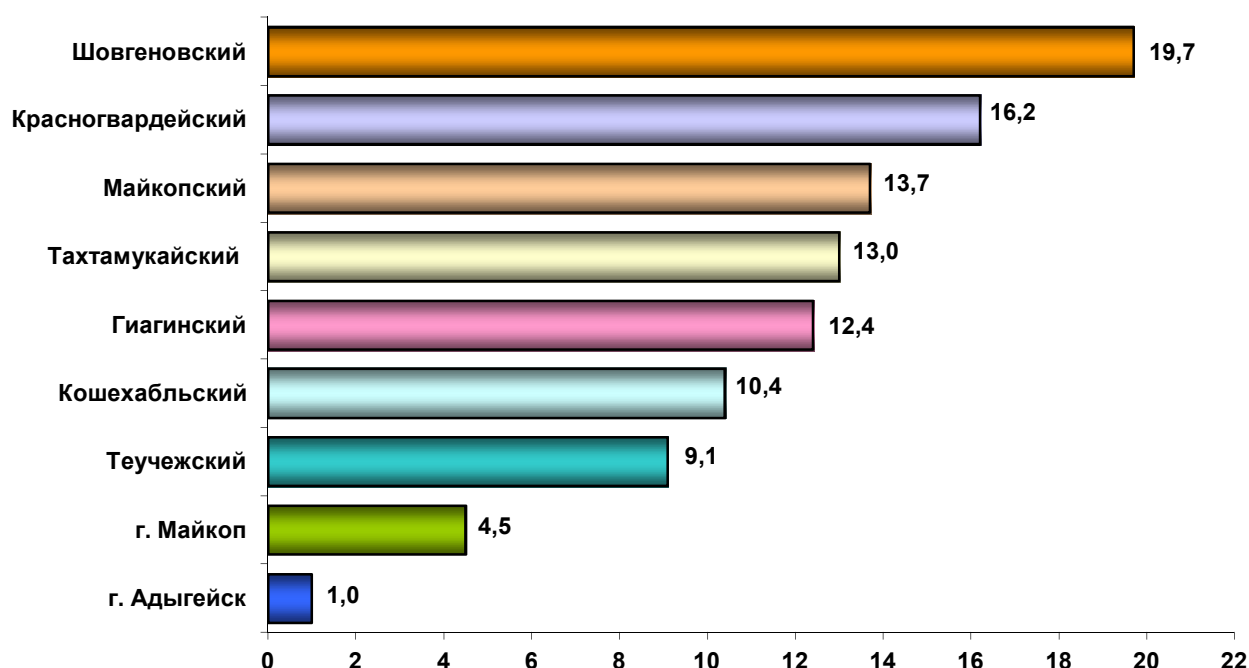
**10. Удельный вес муниципальных образований Республики Адыгея  
в общей посевной площади зерновых и зернобобовых культур под урожай 2016 года**  
(в процентах от общей посевной площади зерновых и зернобобовых культур в хозяйствах всех категорий)



**11. Удельный вес муниципальных образований Республики Адыгея  
в общей посевной площади картофеля под урожай 2016 года**  
(в процентах от общей посевной площади картофеля в хозяйствах всех категорий)



**12. Удельный вес муниципальных образований Республики Адыгея в общей посевной площади овощных и бахчевых культур под урожай 2016 года**  
(в процентах от общей посевной площади овощных и бахчевых культур в хозяйствах всех категорий)



**13. Удельный вес муниципальных образований Республики Адыгея в общей площади многолетних плодовых насаждений и ягодных культур под урожай 2016 года**  
(в процентах от общей площади многолетних плодовых насаждений и ягодных культур в хозяйствах всех категорий)

