



Федеральная служба государственной статистики

**Управление Федеральной службы
государственной статистики
по Краснодарскому краю и Республике Адыгея**

**Предварительные итоги Всероссийской
сельскохозяйственной переписи 2016 года
по Республике Адыгея
Том 2**



Майкоп
2017

ФЕДЕРАЛЬНАЯ СЛУЖБА ГОСУДАРСТВЕННОЙ СТАТИСТИКИ

**УПРАВЛЕНИЕ ФЕДЕРАЛЬНОЙ СЛУЖБЫ
ГОСУДАРСТВЕННОЙ СТАТИСТИКИ
ПО КРАСНОДАРСКОМУ КРАЮ И РЕСПУБЛИКЕ АДЫГЕЯ**

**ВСЕРОССИЙСКАЯ
СЕЛЬСКОХОЗЯЙСТВЕННАЯ ПЕРЕПИСЬ
2016 ГОДА**

**Том 2. ПРЕДВАРИТЕЛЬНЫЕ ИТОГИ
ВСЕРОССИЙСКОЙ СЕЛЬСКОХОЗЯЙСТВЕННОЙ
ПЕРЕПИСИ 2016 ГОДА
ПО МУНИЦИПАЛЬНЫМ ОБРАЗОВАНИЯМ
РЕСПУБЛИКИ АДЫГЕЯ**



Майкоп
2017

Управление Федеральной службы государственной статистики
по Краснодарскому краю и Республике Адыгея, 2017
E-mail: P01_Mail@gks.ru

Редакционная коллегия

Т.А. Курнякова – руководитель Управления Федеральной службы государственной статистики по Краснодарскому краю и Республике Адыгея

С.Ю. Курижева – заместитель руководителя Управления Федеральной службы государственной статистики по Краснодарскому краю и Республике Адыгея

Т.А. Фарафонтова

Н.Н. Буракова

Е.С. Веткина

С.А. Хамирзова

Предварительные итоги Всероссийской сельскохозяйственной переписи 2016 года по Республике Адыгея: В томе 2 представлены предварительные итоги Всероссийской сельскохозяйственной переписи 2016 года по муниципальным образованиям Республики Адыгея. В сборнике содержатся данные о числе объектов переписи и их характеристике, трудовых ресурсах, наличии и использовании земельных ресурсов, площадях сельскохозяйственных культур и многолетних насаждений по широкому перечню культур, поголовье сельскохозяйственных животных по видам, производственной инфраструктуре, технических средствах и технологиях в разрезе категорий сельскохозяйственных производителей; размещены диаграммы с итогами переписи по муниципальным образованиям Республики Адыгея. Данные представлены в абсолютных и относительных показателях.

СОДЕРЖАНИЕ

Предисловие	6
ОСНОВНЫЕ ИТОГИ ПЕРЕПИСИ	
1. Основные итоги Всероссийских сельскохозяйственных переписей 2006 и 2016 годов в разрезе категорий хозяйств по муниципальным образованиям	10
ЧИСЛО ОБЪЕКТОВ ПЕРЕПИСИ	
2. Число сельскохозяйственных организаций, крестьянских (фермерских) хозяйств и индивидуальных предпринимателей	134
3. Число сельскохозяйственных организаций, крестьянских (фермерских) хозяйств и индивидуальных предпринимателей, осуществлявших сельскохозяйственную деятельность в I полугодии 2016 года	136
4. Число личных подсобных и другим индивидуальных хозяйств граждан	138
5. Число личных подсобных и другим индивидуальных хозяйств граждан с заброшенными земельными участками (пустующими домами)	140
6. Число некоммерческих объединений граждан	141
ТРУДОВЫЕ РЕСУРСЫ	
7. Численность работников сельскохозяйственных организаций	144
8. Численность работников крестьянских (фермерских) хозяйств и индивидуальных предпринимателей	150
9. Распределение личных подсобных и другим индивидуальных хозяйств граждан по численности лиц, занятых выполнением сельскохозяйственных работ	156
ЗЕМЕЛЬНЫЕ РЕСУРСЫ	
10. Площадь земель в хозяйствах всех категорий	160
11. Площадь земель сельскохозяйственных организаций	162
12. Площадь земель крестьянских (фермерских) хозяйств и индивидуальных предпринимателей	164
13. Площадь земель в хозяйствах населения	166
14. Площадь земель садоводческих некоммерческих объединений граждан	167
15. Площадь земель дачных некоммерческих объединений граждан	167
16. Площадь земель личных подсобных и других индивидуальных хозяйств граждан	168
17. Структура сельскохозяйственных угодий по категориям хозяйств	170
18. Структура сельскохозяйственных угодий в хозяйствах всех категорий	172
ПЛОЩАДИ СЕЛЬСКОХОЗЯЙСТВЕННЫХ КУЛЬТУР И МНОГОЛЕТНИХ НАСАЖДЕНИЙ	
19. Общая посевная площадь сельскохозяйственных культур под урожай 2016 года в хозяйствах всех категорий	176

20. Посевная площадь зерновых и зернобобовых культур под урожай 2016 года в хозяйствах всех категорий	178
21. Посевная площадь пшеницы под урожай 2016 года в хозяйствах всех категорий	180
22. Посевная площадь ячменя под урожай 2016 года в хозяйствах всех категорий	182
23. Посевная площадь кукурузы на зерно под урожай 2016 года в хозяйствах всех категорий	184
24. Посевная площадь риса под урожай 2016 года в хозяйствах всех категорий	186
25. Посевная площадь технических культур под урожай 2016 года в хозяйствах всех категорий	188
26. Посевная площадь подсолнечника на зерно под урожай 2016 года в хозяйствах всех категорий	190
27. Посевная площадь сои под урожай 2016 года в хозяйствах всех категорий	192
28. Посевная площадь рапса под урожай 2016 года в хозяйствах всех категорий	194
29. Посевная площадь картофеля под урожай 2016 года в хозяйствах всех категорий	196
30. Посевная площадь овощных и бахчевых культур под урожай 2016 года в хозяйствах всех категорий	198
31. Посевная площадь овощей открытого грунта под урожай 2016 года в хозяйствах всех категорий	200
32. Посевная площадь кормовых культур под урожай 2016 года в хозяйствах всех категорий	202
33. Структура посевных площадей под урожай 2016 года по видам сельскохозяйственных культур в хозяйствах всех категорий	204
34. Площади многолетних плодовых насаждений и ягодных культур в хозяйствах всех категорий	212
35. Площади многолетних семечковых плодовых насаждений по видам в хозяйствах всех категорий	214
36. Площади многолетних косточковых плодовых насаждений по видам в хозяйствах всех категорий	215
37. Площади ягодных культур по видам в хозяйствах всех категорий	216

ПОГОЛОВЬЕ СЕЛЬСКОХОЗЯЙСТВЕННЫХ ЖИВОТНЫХ

38. поголовье крупного рогатого скота в хозяйствах всех категорий	218
39. поголовье коров в хозяйствах всех категорий	220
40. поголовье свиней в хозяйствах всех категорий	222
41. поголовье овец в хозяйствах всех категорий	224
42. поголовье коз в хозяйствах всех категорий	226
43. поголовье птицы в хозяйствах всех категорий	228
44. поголовье кроликов в хозяйствах всех категорий	230
45. Число семей пчел медоносных в хозяйствах всех категорий	232
46. Структура поголовья крупного рогатого скота в хозяйствах всех категорий	234
47. Структура поголовья коров в хозяйствах всех категорий	236
48. Структура поголовья свиней в хозяйствах всех категорий	238
49. Структура поголовья овец в хозяйствах всех категорий	240
50. Структура поголовья птицы в хозяйствах всех категорий	242

РЕАЛИЗАЦИЯ СЕЛЬСКОХОЗЯЙСТВЕННОЙ ПРОДУКЦИИ

51. Распределение сельскохозяйственных организаций, крестьянских (фермерских) хозяйств и индивидуальных предпринимателей по доле реализованной продукции в 2015 году	246
52. Распределение личных подсобных и других индивидуальных хозяйств граждан по доле реализованной продукции в 2015 году	250

ПРОИЗВОДСТВЕННАЯ ИНФРАСТРУКТУРА, ТЕХНИЧЕСКИЕ СРЕДСТВА И ТЕХНОЛОГИИ

53. Наличие тракторов в сельскохозяйственных организациях	254
54. Наличие тракторов в крестьянских (фермерских) хозяйствах и у индивидуальных предпринимателей	256
55. Наличие комбайнов в сельскохозяйственных организациях	258
56. Наличие комбайнов в крестьянских (фермерских) хозяйствах и у индивидуальных предпринимателей	259
57. Наличие сельскохозяйственной техники, машин и оборудования в сельскохозяйственных организациях	260
58. Наличие сельскохозяйственной техники, машин и оборудования в крестьянских (фермерских) хозяйствах и у индивидуальных предпринимателей	264
59. Наличие сельскохозяйственной техники, машин и оборудования в личных подсобных и других индивидуальных хозяйствах граждан	268
60. Обеспеченность сельскохозяйственных организаций объектами инфраструктуры	270
61. Обеспеченность крестьянских (фермерских) хозяйств и индивидуальных предпринимателей объектами инфраструктуры	272
62. Обеспеченность личных подсобных хозяйств объектами инфраструктуры	274

УСЛОВИЯ ВЕДЕНИЯ ХОЗЯЙСТВЕННОЙ ДЕЯТЕЛЬНОСТИ

63. Число сельскохозяйственных организаций, крестьянских (фермерских) хозяйств и индивидуальных предпринимателей, получавших субсидии (дотации) в 2015 году	278
---	-----

МЕТОДОЛОГИЧЕСКИЕ ПОЯСНЕНИЯ 280**ДИАГРАММЫ** 284

ПРЕДИСЛОВИЕ

В настоящем издании представлен **том 2** «Предварительные итоги Всероссийской сельскохозяйственной переписи 2016 года по муниципальным образованиям Республики Адыгея», в котором размещены итоги как по хозяйствам всех категорий, так и в разрезе отдельных категорий сельскохозяйственных производителей в следующих разделах:

В разделе **«Число объектов переписи»** опубликована информация о числе объектов Всероссийской сельскохозяйственной переписи 2016 года, в том числе осуществлявших сельскохозяйственную и различные другие виды экономической деятельности; о числе личных подсобных и других индивидуальных хозяйств граждан с заброшенными участками (пустующими домами).

В разделе **«Трудовые ресурсы»** размещены данные о трудовых ресурсах сельскохозяйственных организаций, крестьянских (фермерских) хозяйств и индивидуальных предпринимателей, возрастном составе их руководителей и уровне образования; представлены группировки хозяйств по численности работников. Приведена информация о распределении личных подсобных и других индивидуальных хозяйств граждан по числу лиц, занятых выполнением сельскохозяйственных работ.

В разделе **«Земельные ресурсы»** помещены данные об общей земельной площади, размере сельскохозяйственных угодий и их структуре, приведены группировки хозяйств по размеру земельной площади.

В разделе **«Площади сельскохозяйственных культур и многолетних насаждений»** опубликованы данные о посевных площадях сельскохозяйственных культур и их структуре, площадях многолетних насаждений и их структуре; приведены группировки хозяйств по размеру общей посевной площади.

В разделе **«Поголовье сельскохозяйственных животных»** представлены данные о поголовье сельскохозяйственных животных и их структуре; помещены группировки хозяйств по основным видам поголовья скота.

В разделе **«Реализация сельскохозяйственной продукции»** приведены сведения о распределении сельскохозяйственных производителей по доле реализованной продукции по всем каналам сбыта.

В разделе **«Производственная инфраструктура, технические средства и технологии»** опубликованы данные о наличии сельскохозяйственной техники, машин и оборудования, производственных построек, обеспечении объектами инфраструктуры, применении инновационных технологий.

В разделе **«Условия ведения хозяйственной деятельности»** помещены данные о числе сельскохозяйственных организаций, крестьянских (фермерских) хозяйств и индивидуальных предпринимателей, получавших кредитные средства и субсидии (дотации).

В издании опубликованы методологические пояснения к показателям; размещены диаграммы с предварительными итогами переписи по основным показателям.

В издании опубликованы методологические пояснения к показателям; размещены диаграммы с предварительными итогами переписи по основным показателям. Электронная версия предварительных итогов Всероссийской сельскохозяйственной переписи 2016 года по Республике Адыгея размещена на официальном Интернет-портале Краснодарстата (<http://krsdstat.gks.ru>).

Список сокращений

тыс. - тысяча
га - гектар
кВт - киловатт
л.с. - лошадиная сила
шт. - штука
кв. м - квадратный метр
куб. м - кубический метр
т - тонна

В сборнике приняты условные обозначения:

- - явление отсутствует

0 - значение показателя меньше 1

0,0 - значение показателя меньше 0,1

0,00 - значение показателя меньше 0,01

... - данные не публикуются в целях обеспечения конфиденциальности первичных статистических данных, полученных от респондентов, в соответствии с Федеральным законом от 29 ноября 2007 г. № 282-ФЗ «Об официальном статистическом учете и системе государственной статистики в Российской Федерации» (п. 5, ст. 4; ч. 1, ст. 9)

В отдельных случаях незначительные расхождения между итогом и суммой данных объясняются их округлением.



ОСНОВНЫЕ ИТОГИ ПЕРЕПИСИ

1. ОСНОВНЫЕ ИТОГИ ВСЕРОССИЙСКИХ СЕЛЬСКОХОЗЯЙСТВЕННЫХ

(на 1 июля)

Муниципальные образования Республики Адыгея

	Хозяйства всех категорий		сельскохозяйствен- ные организации		крестьянские (фермерские) хозяйства и индивидуальные предприниматели	
	2006	2016	2006	2016	2006	2016
Число организаций (хозяйств) - всего, единиц	х	х	247,0	122,0	2233,0	1618,0
осуществлявшие сельскохозяйственную деятельность в I полугодии	х	х	161,0	99,0	1241,0	1587,0
в процентах от общего числа соответствующей категории организаций (хозяйств)	х	х	65,2	81,1	55,6	98,1
Численность работников, занятых в организациях (хозяйствах), человек	8430,0	5813,0	4534,0	2856,0	3896,0	2957,0
из них занятых в сельскохозяйственном производстве	8430,0	5244,0	4534,0	2406,0	3896,0	2838,0
в том числе:						
постоянные работники	7676,0	4974,0	4324,0	2300,0	3352,0	2674,0
временные и сезонные работники	754,0	270,0	210,0	106,0	544,0	164,0
Общая земельная площадь, га	284759,0	343926,6	156316,0	141228,6	98957,0	179398,0
из нее сельскохозяйственные угодья	253262,0	305015,7	131254,0	121274,6	98445,0	165781,4
в том числе:						
пашня	214197,0	246120,7	112742,0	106511,2	85574,0	131145,9
сенокосы	6379,0	6400,5	3298,0	2284,9	1249,0	1161,8
пастбища	14285,0	41972,0	13375,0	9262,6	790,0	32469,8
многолетние насаждения	3688,0	5643,2	1778,0	3053,9	292,0	991,2
залежь	14713,0	4879,4	61,0	162,0	10540,0	12,7
Из общей площади сельскохозяйственных угодий фактически используются, га	192629,0	256973,0	92686,0	103798,7	80492,0	139919,2
сельскохозяйственных угодий соответствующей категории хозяйств	76,1	84,2	70,6	85,6	81,8	84,4
Посевная площадь сельскохозяйственных культур под урожай - всего, га	179634,0	236116,5	83725,0	96436,6	80003,0	131492,4
в том числе:						
Зерновые и зернобобовые культуры - всего	89474,0	150796,7	43751,0	66934,9	42138,0	82636,5
из них:						
пшеница	57791,0	86185,9	28239,0	36568,7	28439,0	49286,3



ПЕРЕПИСЕЙ 2006 И 2016 ГОДОВ В РАЗРЕЗЕ КАТЕГОРИЙ ХОЗЯЙСТВ

Таблица 1

в том числе							
в том числе				личные подсобные и другие индивидуальные хозяйства граждан		некоммерческие объединения граждан	
крестьянские (фермерские) хозяйства		индивидуальные предприниматели					
2006	2016	2006	2016	2006	2016	2006	2016
1769,0	812,0	464,0	806,0	104226,0	120250,0	130,0	113,0
947,0	801,0	294,0	786,0	95161,0	96190,0	120,0	107,0
53,5	98,6	63,4	97,5	91,3	80,0	92,3	94,7
3138,0	1841,0	758,0	1116,0	x	x	x	x
3138,0	1738,0	758,0	1100,0	x	x	x	x
2727,0	1612,0	625,0	1062,0	x	x	x	x
411,0	126,0	133,0	38,0	x	x	x	x
81179,0	106009,4	17778,0	73388,6	26893,0	21392,0	2592,0	1908,1
80697,0	100423,0	17748,0	65358,4	21635,0	17247,3	1928,0	712,4
68868,0	93785,2	16706,0	37360,7	15313,0	8164,0	568,0	299,6
1004,0	758,2	245,0	403,6	1815,0	2953,8	17,0	-
729,0	5223,2	61,0	27246,6	120,0	239,6	0,0	-
217,0	643,7	75,0	347,5	1183,0	1245,1	435,0	353,0
9879,0	12,7	661,0	-	3204,0	4644,8	907,0	59,8
63955,0	99346,4	16537,0	40572,8	18431,0	12602,4	1020,0	652,6
79,3	98,9	93,2	62,1	85,2	73,1	52,9	91,6
63850,0	93510,8	16153,0	37981,6	15332,0	7887,5	576,0	300,0
33515,0	58264,0	8623,0	24372,6	3568,0	1219,0	18,0	6,3
22665,0	33584,4	5774,0	15701,9	1114,0	330,9	-	-

Муниципальные образования Республики Адыгея

	Хозяйства всех категорий		сельскохозяйствен- ные организации		крестьянские (фермерские) хозяйства и индивидуальные предприниматели	
	2006	2016	2006	2016	2006	2016
рожь	15,0	30,7	-	-	15,0	30,0
ячмень	19670,0	13158,2	8928,0	6079,1	10095,0	6996,4
овес	2177,0	1984,7	1208,0	841,0	913,0	1130,0
кукуруза на зерно	6163,0	40289,0	2901,0	18538,5	1511,0	20960,4
просо	15,0	...	10,0	-	5,0	-
гречиха	-	1,7	-	-	-	-
рис	2559,0	7823,5	1664,0	4045,0	895,0	3778,5
зернобобовые культуры	358,0	247,1	256,0	244,0	102,0	...
из них:						
горох	268,0	171,0	166,0	...	102,0	...
Технические культуры - всего	62801,0	66937,0	28149,0	24729,6	33102,0	42013,5
из них:						
лен-долгунец	50,0	-	-	-	50,0	-
конопля среднерусская	-	-	-	-	-	-
сахарная свекла	121,0	-	50,0	-	71,0	-
масличные культуры - всего	62059,0	65733,6	27663,0	23929,6	32850,0	41611,5
из них:						
подсолнечник на зерно	47540,0	55605,8	18335,0	16823,1	27698,0	38591,0
лен-кудряш	-	-	-	-	-	-
соя	10117,0	6230,5	6055,0	4088,0	4036,0	2142,5
рапс	4402,0	3692,6	3273,0	2814,5	1117,0	878,0
горчица	-	204,5	-	204,0	-	-
рыжик	-	-	-	-	-	-
эфирно-масличные культуры (посева текущего года и прошлых лет)	21,0	...	-	...	19,0	-
лекарственные культуры	115,0	618,9	-	216,0	112,0	402,0
Картофель	3215,0	2097,5	4,0	...	52,0	114,5
Овощные и бахчевые культуры – всего	7578,0	4636,9	253,0	58,4	927,0	735,0
из них:						
овощи открытого грунта – всего	6494,0	3908,0	212,0	46,4	321,0	139,1
в том числе:						
капуста, кроме цветной и брокколи	399,0	121,4	10,0	-	76,0	6,5
капуста цветная и брокколи	10,0	6,7	-	-	-	-
огурцы	1034,0	389,6	172,0	...	70,0	...
помидоры	1754,0	750,5	9,0	...	53,0	14,5
свекла столовая	292,0	122,7	2,0	-	29,0	5,9
морковь столовая	348,0	162,7	2,0	-	26,0	18,0
лук репчатый	640,0	339,8	1,0	-	8,0	19,0
чеснок	431,0	268,5	-	-	-	...
кабачки, патиссоны	445,0	545,2	3,0	...	25,0	10,0
продовольственные бахчевые культуры	1042,0	625,2	41,0	...	605,0	595,9

Таблица 1

в том числе							
в том числе				личные подсобные и другие индивидуальные хозяйства граждан		некоммерческие объединения граждан	
крестьянские (фермерские) хозяйства		индивидуальные предприниматели					
2006	2016	2006	2016	2006	2016	2006	2016
15,0	-	-	30,0	-	...	-	-
7791,0	5591,3	2304,0	1405,1	648,0	82,7	-	-
683,0	885,0	230,0	245,0	56,0	13,7	-	-
1315,0	14346,8	196,0	6613,6	1733,0	783,8	18,0	6,3
5,0	-	-	-	-	...	-	-
-	-	-	-	-	1,7	-	-
842,0	3508,5	53,0	...	-	-	-	-
102,0	...	-	-	-	0,6	-	-
102,0	...	-	-	0,0	0,5	-	-
26753,0	30827,5	6349,0	11186,0	1551,0	193,4	-	0,6
50,0	-	-	-	-	-	-	-
-	-	-	-	-	-	-	-
71,0	-	-	-	-	-	-	-
26615,0	30460,5	6235,0	11151,0	1546,0	191,9	-	0,6
22196,0	28256,5	5502,0	10334,5	1508,0	191,1	-	0,6
-	-	-	-	-	-	-	-
3547,0	1424,0	489,0	718,5	26,0	-	-	-
872,0	780,0	245,0	98,0	12,0	0,1	-	-
-	-	-	-	-	0,5	-	-
-	-	-	-	-	-	-	-
3,0	-	16,0	-	2,0	-	-	-
14,0	367,0	98,0	35,0	3,0	0,9	-	-
51,0	86,2	1,0	28,3	2874,0	1860,4	284,0	97,1
814,0	275,5	113,0	459,5	6138,0	3647,4	261,0	196,0
270,0	95,1	51,0	44,0	5704,0	3529,3	258,0	193,2
76,0	6,0	-	...	304,0	109,8	9,0	5,1
-	-	-	-	10,0	5,7	-	1,0
50,0	...	20,0	-	762,0	371,3	31,0	16,8
39,0	13,0	14,0	...	1617,0	700,0	75,0	28,0
23,0	4,9	6,0	...	250,0	112,0	11,0	4,8
25,0	16,5	1,0	...	307,0	139,7	13,0	5,0
8,0	...	-	...	607,0	312,9	23,0	7,9
-	-	-	...	417,0	259,9	14,0	6,6
20,0	...	5,0	...	410,0	487,9	7,0	44,2
544,0	180,4	61,0	415,5	395,0	17,2	1,0	0,1

Муниципальные образования Республики Адыгея

	Хозяйства всех категорий		сельскохозяйственные организации		крестьянские (фермерские) хозяйства и индивидуальные предприниматели	
	2006	2016	2006	2016	2006	2016
Кормовые культуры - всего	16566,0	11648,4	11569,0	4688,2	3783,0	5992,9
из них:						
травы однолетние	1960,0	934,3	1704,0	354,0	188,0	507,6
травы многолетние	10885,0	9136,8	6405,0	3199,2	3401,0	5174,2
кормовые культуры на силос (без кукурузы)	3,0	46,7	-	-	3,0	38,0
кукуруза на корм	3627,0	1351,0	3435,0	1135,0	184,0	...
корнеплодные кормовые культуры, включая свеклу сахарную на корм скоту	26,0	4,0	-	-	7,0	-
Структура посевных площадей по видам сельскохозяйственных культур (в процентах от общей посевной площади соответствующей категории хозяйств)						
Зерновые и зернобобовые культуры - всего	49,8	63,9	52,3	69,4	52,7	62,8
из них:						
пшеница	32,2	36,5	33,7	37,9	35,5	37,5
рожь	0,0	0,0	-	-	0,0	0,0
ячмень	11,0	5,6	10,7	6,3	12,6	5,3
овес	1,2	0,8	1,4	0,9	1,1	0,9
кукуруза на зерно	3,4	17,1	3,5	19,2	1,9	15,9
просо	0,0	...	0,0	-	0,0	-
гречиха	-	0,0	-	-	-	-
рис	1,4	3,3	2,0	4,2	1,1	2,9
зернобобовые культуры	0,2	0,1	0,3	0,3	0,1	...
из них:						
горох	0,1	0,1	0,2	...	0,1	...
Технические культуры - всего	35,0	28,3	33,6	25,6	41,4	32,0
из них:						
лен-долгунец	0,0	-	-	-	0,1	-
конопля среднерусская	-	-	-	-	-	-
сахарная свекла	0,1	-	0,1	-	0,1	-
масличные культуры - всего	34,5	27,8	33,0	24,8	41,1	31,6
из них:						
подсолнечник на зерно	26,5	23,6	21,9	17,4	34,6	29,3
лен-кудряш	-	-	-	-	-	-
соя	5,6	2,6	7,2	4,2	5,0	1,6
рапс	2,5	1,6	3,9	2,9	1,4	0,7
горчица	-	0,1	-	0,2	-	-
рыжик	-	-	-	-	-	-
эфирно-масличные культуры (посева текущего года и прошлых лет)	0,0	...	-	...	0,0	-

Таблица 1

в том числе							
в том числе				личные подсобные и другие индивидуальные хозяйства граждан		некоммерческие объединения граждан	
крестьянские (фермерские) хозяйства		индивидуальные предприниматели					
2006	2016	2006	2016	2006	2016	2006	2016
2716,0	4057,7	1067,0	1935,2	1201,0	967,4	12,0	-
173,0	426,6	15,0	81,0	68,0	72,7	-	-
2424,0	3358,0	977,0	1816,2	1067,0	763,3	12,0	-
3,0	-	-	38,0	-	8,7	-	-
108,0	...	76,0	-	8,0	86,0	-	-
7,0	-	-	-	20,0	4,0	-	-
52,5	62,3	53,4	64,2	23,3	15,5	3,2	2,1
35,5	35,9	35,7	41,3	7,3	4,2	-	-
0,0	-	-	0,1	-	...	-	-
12,2	6,0	14,3	3,7	4,2	1,0	-	-
1,1	0,9	1,4	0,6	0,4	0,2	-	-
2,1	15,3	1,2	17,4	11,3	9,9	3,1	2,1
0,0	-	-	-	-	...	-	-
-	-	-	-	-	0,0	-	-
1,3	3,8	0,3	...	-	-	-	-
0,1	...	-	-	-	0,0	-	-
0,2	...	-	-	0,0	0,0	-	-
41,9	33,0	39,3	29,5	10,1	2,5	-	0,2
0,1	-	-	-	-	-	-	-
-	-	-	-	-	-	-	-
0,1	-	-	-	-	-	-	-
41,7	32,6	38,6	29,4	10,1	2,4	-	0,2
34,8	30,2	34,1	27,2	9,8	2,4	-	0,2
-	-	-	-	-	-	-	-
5,6	1,5	3,0	1,9	0,2	-	-	-
1,4	0,8	1,5	0,3	0,1	0,0	-	-
-	-	-	-	-	0,0	-	-
-	-	-	-	-	-	-	-
0,0	-	0,1	-	0,0	-	-	-

Муниципальные образования Республики Адыгея

	Хозяйства всех категорий		сельскохозяйственные организации		крестьянские (фермерские) хозяйства и индивидуальные предприниматели	
	2006	2016	2006	2016	2006	2016
лекарственные культуры	0,1	0,3	-	0,2	0,1	0,3
Картофель	1,8	0,9	0,0	...	0,1	0,1
Овощные и бахчевые культуры – всего	4,2	2,0	0,3	0,1	1,2	0,6
из них:						
овощи открытого грунта – всего	3,6	1,7	0,3	0,0	0,4	0,1
в том числе:						
капуста, кроме цветной и брокколи	0,2	0,1	0,0	-	0,1	0,0
капуста цветная и брокколи	0,0	0,0	-	-	-	-
огурцы	0,6	0,2	0,2	...	0,1	...
помидоры	1,0	0,3	0,0	...	0,1	0,0
свекла столовая	0,2	0,1	0,0	-	0,0	0,0
морковь столовая	0,2	0,1	0,0	-	0,0	0,0
лук репчатый	0,4	0,1	0,0	-	0,0	0,0
чеснок	0,2	0,1	-	-	-	...
кабачки, патиссоны	0,2	0,2	0,0	...	0,0	0,0
продовольственные бахчевые культуры	0,6	0,3	0,1	...	0,8	0,5
Кормовые культуры - всего	9,2	4,9	13,8	4,9	4,7	4,6
из них:						
травы однолетние	1,1	0,4	2,0	0,4	0,2	0,4
травы многолетние	6,1	3,9	7,7	3,3	4,2	3,9
кормовые культуры на силос (без кукурузы)	0,0	0,0	-	-	0,0	0,0
кукуруза на корм	2,0	0,6	4,1	1,2	0,2	...
корнеплодные кормовые культуры, включая свеклу сахарную на корм скоту	0,0	0,0	-	-	0,0	-
Площади многолетних плодовых насаждений и ягодных культур - всего, га	3450,0	4269,0	1571,0	2277,2	287,0	492,9
в том числе:						
семечковые культуры - всего	1856,0	2341,3	1216,0	1619,5	127,0	325,5
из них:						
яблоня	1502,0	2110,2	1117,0	1591,5	107,0	292,1
груша	343,0	226,2	99,0	...	19,0	33,4
косточковые культуры - всего	852,0	629,8	268,0	87,0	21,0	117,7
из них:						
слива	365,0	255,7	212,0	42,0	14,0	107,3
вишня	218,0	139,8	6,0	-	2,0	-
черешня	71,0	53,9	10,0	...	1,0	...
абрикос	68,0	46,2	-	-	1,0	-
персик	64,0	52,7	-	...	1,0	...
алыча	65,0	79,4	40,0	...	2,0	...
орехоплодные культуры	247,0	738,5	85,0	562,7	63,0	-
субтропические культуры	1,7	3,5	-	-	-	-

Таблица 1

в том числе							
в том числе				личные подсобные и другие индивидуальные хозяйства граждан		некоммерческие объединения граждан	
крестьянские (фермерские) хозяйства		индивидуальные предприниматели					
2006	2016	2006	2016	2006	2016	2006	2016
0,0	0,4	0,6	0,1	0,0	0,0	-	-
0,1	0,1	0,0	0,1	18,7	23,6	49,3	32,4
1,3	0,3	0,7	1,2	40,0	46,2	45,4	65,3
0,4	0,1	0,3	0,1	37,2	44,7	44,8	64,4
0,1	0,0	-	...	2,0	1,4	1,6	1,7
-	-	-	-	0,1	0,1	-	0,3
0,1	...	0,1	-	5,0	4,7	5,4	5,6
0,1	0,0	0,1	...	10,5	8,9	13,0	9,3
0,0	0,0	0,0	...	1,6	1,4	1,9	1,6
0,0	0,0	0,0	...	2,0	1,8	2,3	1,7
0,0	...	-	...	4,0	4,0	4,0	2,6
-	-	-	...	2,7	3,3	2,4	2,2
0,0	...	0,0	...	2,7	6,2	1,2	14,7
0,9	0,2	0,4	1,1	2,6	0,2	0,2	0,0
4,2	4,3	6,6	5,1	7,8	12,3	2,1	-
0,3	0,5	0,1	0,2	0,4	0,9	-	-
3,8	3,6	6,1	4,8	6,9	9,7	2,1	-
0,0	-	-	0,1	-	0,1	-	-
0,2	...	0,5	-	0,1	1,1	-	-
0,0	-	-	-	0,1	0,1	-	-
210,0	198,4	77,0	294,5	1165,0	1168,5	427,0	330,5
74,0	137,4	53,0	188,1	364,0	302,5	149,0	93,8
63,0	131,4	44,0	160,7	202,0	175,7	77,0	50,9
10,0	...	9,0	27,4	157,0	123,0	66,0	41,8
21,0	28,3	-	89,4	407,0	336,2	157,0	88,9
14,0	27,3	-	...	107,0	80,3	32,0	26,1
2,0	-	-	-	149,0	108,1	61,0	31,8
1,0	...	-	-	47,0	44,4	13,0	7,6
1,0	-	-	-	51,0	39,5	17,0	6,7
1,0	-	-	...	41,0	38,2	22,0	9,5
2,0	-	-	...	11,0	24,0	11,0	7,0
63,0	-	-	-	58,0	98,7	41,0	77,1
-	-	-	-	1,0	2,2	0,7	1,3

Муниципальные образования Республики Адыгея

	Хозяйства всех категорий		сельскохозяйствен- ные организации		крестьянские (фермерские) хозяйства и индивидуальные предприниматели	
	2006	2016	2006	2016	2006	2016
цитрусовые культуры	-	0,0	-	-	-	-
ягодники - всего ²⁾	497,0	556,0	2,0	...	76,0	49,7
из них:						
земляника, клубника	339,0	376,0	2,0	...	74,0	49,7
малина, ежевика	91,0	141,7	-	...	-	-
смородина всех видов	49,0	26,8	-	-	2,0	-
крыжовник	12,0	7,1	-	-	-	-
рябина черноплодная	1,0	0,8	-	-	-	-
облепиха	2,0	0,7	-	-	-	-
Структура площадей многолетних плодовых насаждений и ягодных культур по видам плодово-ягодных насаждений (в процентах от общей площади плодово-ягодных насаждений соответствующей категории хозяйств):						
семечковые культуры	53,8	54,8	77,4	71,1	44,3	66,0
косточковые культуры	24,7	14,8	17,1	3,8	7,3	23,9
орехоплодные культуры	7,2	17,3	5,4	24,7	21,9	-
субтропические культуры	0,0	0,1	-	-	-	-
цитрусовые культуры	-	0,0	-	-	-	-
ягодники	14,4	13,0	0,1	...	26,5	10,1
Площади виноградников, га	45,0	83,7	15,0	-	4,0	-
Поголовье сельскохозяйственных животных, голов:						
Крупный рогатый скот	42170,0	44140,0	7345,0	4378,0	2417,0	4124,0
Молочный и мясной крупный рогатый скот	42170,0	44131,0	7345,0	4378,0	2417,0	4124,0
из него коровы	21434,0	22927,0	3149,0	1419,0	859,0	1882,0
Молочный крупный рогатый скот	41838,0	39767,0	7215,0	3154,0	2392,0	3166,0
Мясной крупный рогатый скот	332,0	4364,0	130,0	1224,0	25,0	958,0
Волеы	-	9,0	-	-	-	-
Свиньи	25804,0	77323,0	6342,0	67303,0	3294,0	2091,0
Овцы и козы - всего	26369,0	46775,0	3317,0	3381,0	3347,0	12132,0
Овцы	21140,0	42070,0	3317,0	3381,0	3203,0	11752,0
Козы	5229,0	4705,0	-	-	144,0	380,0
Птица - всего	1820288,0	2063336,0	833853,0	1003802,0	119633,0	160948,0
Птица сельскохозяйственная - всего	1815306,0	2058735,0	830645,0	...	119628,0	160648,0
в том числе:						
куры - всего	1648203,0	1856753,0	829745,0	...	116496,0	156955,0
из них:						
куры-несушки	376433,0	444221,0	-	...	6546,0	4898,0
куры яичных пород	652118,0	403514,0	-	-	9983,0	4779,0
куры мясных и мясо-яичных пород	996085,0	1453239,0	829745,0	...	106513,0	152176,0

Таблица 1

в том числе							
в том числе				личные подсобные и другие индивидуальные хозяйства граждан		некоммерческие объединения граждан	
крестьянские (фермерские) хозяйства		индивидуальные предприниматели					
2006	2016	2006	2016	2006	2016	2006	2016
-	-	-	-	-	0,0	-	-
52,0	32,7	24,0	17,0	336,0	428,9	84,0	69,4
52,0	32,7	22,0	17,0	224,0	292,6	38,0	26,7
-	-	-	-	71,0	106,7	20,0	34,1
-	-	2,0	-	28,0	22,1	19,0	4,7
-	-	-	-	7,0	5,2	5,0	1,9
-	-	-	-	1,0	0,4	-	0,4
-	-	-	-	2,0	0,3	-	0,4
35,2	69,3	68,8	63,9	31,3	25,9	34,9	28,4
10,0	14,3	-	30,4	34,9	28,8	36,8	26,9
30,0	-	-	-	4,9	8,4	9,6	23,3
-	-	-	-	0,1	0,2	0,1	0,4
-	-	-	-	-	0,0	-	-
24,8	16,5	31,2	5,8	28,8	36,7	19,6	21,0
4,0	-	-	-	18,0	60,3	8,0	23,4
2006,0	3951,0	411,0	173,0	32353,0	35598,0	55,0	40,0
2006,0	3951,0	411,0	173,0	32353,0	35589,0	55,0	40,0
689,0	1784,0	170,0	98,0	17401,0	19602,0	25,0	24,0
1982,0	3013,0	410,0	153,0	32180,0	33407,0	51,0	40,0
24,0	938,0	1,0	...	173,0	2182,0	4,0	-
-	-	-	-	-	9,0	-	-
2817,0	755,0	477,0	...	16168,0	7928,0	-	...
2933,0	10782,0	414,0	1350,0	19632,0	31091,0	73,0	171,0
2799,0	10460,0	404,0	1292,0	14620,0	26916,0	-	...
134,0	322,0	10,0	...	5012,0	4175,0	73,0	150,0
68173,0	160846,0	51460,0	...	864317,0	896147,0	2485,0	2439,0
68173,0	160546,0	51455,0	...	862548,0	892141,0	2485,0	2414,0
66490,0	156893,0	50006,0	...	700029,0	694349,0	1933,0	1917,0
5781,0	4868,0	765,0	...	368270,0	365616,0	1617,0	1427,0
8665,0	4779,0	1318,0	-	640393,0	397003,0	1742,0	1732,0
57825,0	152114,0	48688,0	...	59636,0	297346,0	191,0	185,0

Муниципальные образования Республики Адыгея

	Хозяйства всех категорий		сельскохозяйствен- ные организации		крестьянские (фермерские) хозяйства и индивидуальные предприниматели	
	2006	2016	2006	2016	2006	2016
утки	109167,0	120641,0	900,0	-	1925,0	693,0
гуси	32018,0	31569,0	-	-	379,0	560,0
индейки	25743,0	48402,0	-	-	828,0	2415,0
цесарки	175,0	1370,0	-	-	-	...
Прочие виды птицы - всего	4982,0	4601,0	3208,0	...	5,0	...
перепелки	4764,0	4247,0	3208,0	-	-	...
фазаны	208,0	352,0	-	...	-	-
страусы	10,0	...	-	-	5,0	-
Лошади	1470,0	1840,0	195,0	275,0	482,0	602,0
Ослы	8,0	12,0	-	-	-	-
Мулы и лошаки	-	11,0	-	-	-	...
Олени северные	-	-	-	-	-	-
Олени пятнистые	164,0	-	164,0	-	-	-
Маралы	-	-	-	-	-	-
Верблюды	-	-	-	-	-	-
Кролики домашние	43000,0	28656,0	20,0	-	776,0	309,0
Звери пушные (клеточного разведения):						
Лисицы	-	...	-	-	-	-
Песцы	-	-	-	-	-	-
Норки	-	...	-	-	-	-
Нутрии	8796,0	3464,0	-	-	30,0	-
Соболи	-	...	-	-	-	-
Пчелы медоносные (семьи), тыс. штук	41,7	16,2	3,1	...	0,3	0,8
Наличие сельскохозяйственной техники, шт.:						
Тракторы	2561,0	3007,0	797,0	622,0	1024,0	1553,0
Комбайны:						
зерноуборочные	549,0	708,0	249,0	149,0	300,0	559,0
кукурузоуборочные	41,0	6,0	28,0	4,0	13,0	...
льнауборочные	-	...	-	-	-	...
картофелеуборочные	1,0	4,0	-	...	1,0	3,0
кормоуборочные	49,0	26,0	43,0	12,0	6,0	14,0
Машины свеклоуборочные (без ботвоуборочных)	6,0	...	6,0	-	-	...
Установки доильные	92,0	1232,0	38,0	20,0	10,0	7,0
Автомобили грузовые	2895,0	3598,0	596,0	257,0	326,0	582,0
Автомобили легковые	30017,0	53130,0	-	-	-	-
Мотоблоки ³⁾	3860,0	13079,0	4,0	-	32,0	-
Плуги	1027,0	1219,0	258,0	263,0	516,0	956,0
Косилки	284,0	271,0	67,0	69,0	96,0	202,0
Сеялки	670,0	1101,0	264,0	236,0	406,0	865,0

Таблица 1

в том числе							
в том числе				личные подсобные и другие индивидуальные хозяйства граждан		некоммерческие объединения граждан	
крестьянские (фермерские) хозяйства		индивидуальные предприниматели					
2006	2016	2006	2016	2006	2016	2006	2016
944,0	653,0	981,0	...	105851,0	119630,0	491,0	318,0
182,0	560,0	197,0	-	31603,0	30853,0	36,0	156,0
557,0	2415,0	271,0	-	24890,0	45964,0	25,0	23,0
-	...	-	-	175,0	1345,0	-	-
-	...	5,0	-	1769,0	4006,0	-	25,0
-	...	-	-	1556,0	3932,0	-	...
-	-	-	-	208,0	72,0	-	...
-	-	5,0	-	5,0	...	-	-
404,0	596,0	78,0	6,0	793,0	961,0	-	...
-	-	-	-	8,0	10,0	-	...
-	...	-	-	-	...	-	-
-	-	-	-	-	-	-	-
-	-	-	-	-	-	-	-
-	-	-	-	-	-	-	-
-	-	-	-	-	-	-	-
769,0	309,0	7,0	-	42124,0	28157,0	80,0	190,0
-	-	-	-	-	...	-	-
-	-	-	-	-	-	-	-
-	-	-	-	-	...	-	-
30,0	-	-	-	8766,0	3464,0	-	-
-	-	-	-	-	...	-	-
0,2	0,8	0,1	-	38,3	12,2	0,0	0,2
841,0	1115,0	183,0	438,0	740,0	832,0	x	x
252,0	357,0	48,0	202,0	x	x	x	x
13,0	...	-	...	x	x	x	x
-	...	-	-	x	x	x	x
-	...	1,0	...	x	x	x	x
4,0	11,0	2,0	3,0	x	x	x	x
-	...	-	...	x	x	x	x
8,0	7,0	2,0	-	44,0	1205,0	x	x
276,0	398,0	50,0	184,0	1973,0	2759,0	x	x
-	-	-	-	30017,0	53130,0	x	x
23,0	-	9,0	-	3824,0	13079,0	x	x
423,0	647,0	93,0	309,0	x	x	x	x
79,0	157,0	17,0	45,0	x	x	x	x
333,0	644,0	73,0	221,0	x	x	x	x

Муниципальные образования Республики Адыгея

	Хозяйства всех категорий		сельскохозяйствен- ные организации		крестьянские (фермерские) хозяйства и индивидуальные предприниматели	
	2006	2016	2006	2016	2006	2016
Обеспеченность сельскохозяйственных организаций (хозяйств) сельскохозяйственной техникой						
Нагрузка пашни на один трактор, га	x	x	141,5	171,2	83,6	84,4
Приходится посевов (посадки) соответствующих культур на один комбайн, га:						
зерноуборочный	x	x	175,7	449,2	140,5	147,8
кукурузоуборочный	x	x	103,6	4634,6	116,2	10480,2
льноуборочные	x	x	-	-	-	-
картофелеуборочный	x	x	-	...	52,0	38,2
свеклоуборочную машину (без ботвоуборочных)	x	x	8,3	-	-	-
В среднем на одно хозяйство (объединение):						
численность работников, человек ⁴⁾	x	x	34	32	3	2
общая земельная площадь, га	x	x	632,9	1157,6	44,3	110,9
площадь сельскохозяйственных угодий, га	x	x	531,4	994,1	44,1	102,5
общая посевная площадь сельскохозяйственных культур ⁵⁾	x	x	721,8	1220,7	72,7	88,8
поголовье сельскохозяйственных животных, голов ⁶⁾ :	x	x				
скот крупный рогатый	x	x	210	365	12	45
из него коровы	x	x	102	142	5	24
свиньи	x	x	244	22434	45	139
птица	x	x	92650	334601	716	4024

1) Включая овощи закрытого грунта по личным подсобным и другим индивидуальным хозяйствам граждан и некоммерческим объединениям.

2) Включая ягодники в междурядьях сада.

3) Включая мотокультиваторы со сменными орудиями по личным подсобным и другим индивидуальным хозяйствам граждан.

4) В расчете на одну организацию (хозяйство), осуществлявшую сельскохозяйственную деятельность в I полугодии.

5) В расчете на одну организацию (хозяйство), имевшую общую посевную площадь.

6) В расчете на одну организацию (хозяйство), имевшую поголовье скота соответствующего вида.

Таблица 1

в том числе							
в том числе				личные подсобные и другие индивидуальные хозяйства граждан		некоммерческие объединения граждан	
крестьянские (фермерские) хозяйства		индивидуальные предприниматели					
2006	2016	2006	2016	2006	2016	2006	2016
81,9	84,1	91,3	85,3	x	x	x	x
133,0	163,2	179,6	120,7	x	x	x	x
101,2	14346,8	-	6613,6	x	x	x	x
-	-	-	-	x	x	x	x
-	43,1	1,0	28,3	x	x	x	x
-	-	-	-	x	x	x	x
3	2	3	1	x	x	x	x
45,9	130,6	38,3	91,1	0,3	0,2	19,9	16,9
45,6	123,7	38,3	81,1	0,2	0,1	14,8	6,3
-	132,5	-	49,1	0,2	0,1	-	2,8
13	46	9	29	2	5	7	7
5	25	4	16	1	3	5	5
45	54	40	...	3	3	-	...
563	4124	1119	...	22	31	61	64

1. ОСНОВНЫЕ ИТОГИ ВСЕРОССИЙСКИХ СЕЛЬСКОХОЗЯЙСТВЕННЫХ

(на 1 июля)

город Майкоп

	Хозяйства всех категорий		сельскохозяйственные организации		крестьянские (фермерские) хозяйства и индивидуальные предприниматели	
	2006	2016	2006	2016	2006	2016
Число организаций (хозяйств) - всего, единиц	x	x	15,0	13,0	66,0	24,0
осуществлявшие сельскохозяйственную деятельность в I полугодии	x	x	13,0	12,0	42,0	24,0
в процентах от общего числа соответствующей категории организаций (хозяйств)	x	x	86,7	92,3	63,6	100,0
Численность работников, занятых в организациях (хозяйствах), человек	703,0	510,0	425,0	374,0	278,0	136,0
из них занятых в сельскохозяйственном производстве	703,0	452,0	425,0	340,0	278,0	112,0
в том числе:						
постоянные работники	584,0	380,0	419,0	305,0	165,0	75,0
временные и сезонные работники	119,0	72,0	6,0	35,0	113,0	37,0
Общая земельная площадь, га	17017,0	18137,8	11699,0	10046,5	2600,0	5310,5
из нее сельскохозяйственные угодья	12111,0	16641,6	8107,0	9602,9	2479,0	5309,0
в том числе:						
пашня	9591,0	11229,4	7136,0	6282,1	1798,0	4556,4
сенокосы	137,0	181,2	3,0	-	112,0	166,0
пастбища	982,0	3421,4	820,0	3246,8	130,0	170,6
многолетние насаждения	612,0	795,9	135,0	...	22,0	...
залежь	789,0	1013,6	13,0	...	417,0	-
Из общей площади сельскохозяйственных угодий фактически используются, га	5742,0	9547,5	2554,0	3586,4	2021,0	5235,0
в процентах от общей площади сельскохозяйственных угодий соответствующей категории хозяйств	47,4	57,4	31,5	37,3	81,6	98,6
Посевная площадь сельскохозяйственных культур под урожай - всего, га	4517,0	10096,1	2094,0	5234,3	1765,0	4496,0
в том числе:						
Зерновые и зернобобовые культуры - всего	2497,0	5970,5	1527,0	3156,3	934,0	2798,0
из них:						
пшеница	1612,0	3152,5	941,0	1581,1	671,0	1568,0
рожь	0,0	-	-	-	-	-
ячмень	518,0	667,1	372,0	...	146,0	325,0
овес	114,0	529,0	54,0	322,0	56,0	200,0
кукуруза на зерно	192,0	1621,9	119,0	914,1	41,0	705,0
просо	5,0	-	-	-	5,0	-
гречиха	-	-	-	-	-	-
рис	-	-	-	-	-	-
зернобобовые культуры	56,0	...	41,0	-	15,0	-



ПЕРЕПИСЕЙ 2006 И 2016 ГОДОВ В РАЗРЕЗЕ КАТЕГОРИЙ ХОЗЯЙСТВ

Таблица 1

В том числе							
В том числе				личные подсобные и другие индивидуальные хозяйства граждан		некоммерческие объединения граждан	
крестьянские (фермерские) хозяйства		индивидуальные предприниматели					
2006	2016	2006	2016	2006	2016	2006	2016
	21,0	11,0	3,0	23608,0	27237,0	39,0	36,0
32,0	21,0	10,0	3,0	22681,0	20732,0	33,0	33,0
58,2	100,0	90,9	100,0	96,1	76,1	84,6	91,7
254,0	114,0	24,0	22,0	x	x	x	x
254,0	92,0	24,0	20,0	x	x	x	x
141,0	67,0	24,0	8,0	x	x	x	x
113,0	25,0	-	...	x	x	x	x
2418,0	4014,7	182,0	1295,8	1822,0	2106,8	896,0	674,0
2322,0	4013,7	157,0	1295,3	1008,0	1473,8	517,0	255,9
1753,0	3266,4	45,0	1290,0	572,0	301,1	85,0	89,8
70,0	166,0	42,0	-	18,0	15,2	4,0	-
88,0	165,3	42,0	...	32,0	4,0	-	-
22,0	...	-	-	201,0	180,1	254,0	135,9
389,0	-	28,0	-	185,0	973,4	174,0	30,3
1893,0	3939,7	128,0	1295,3	824,0	500,4	343,0	225,7
81,6	98,2	81,5	100,0	81,7	34,0	66,4	88,2
1722,0	3206,0	44,0	1290,0	572,0	275,6	85,0	90,3
934,0	1978,0	-	...	36,0	15,9	0,0	0,3
671,0	1368,0	-	...	-	...	-	-
-	-	-	-	0,0	-	-	-
146,0	225,0	-	...	0,0	...	-	-
56,0	200,0	-	-	4,0	7,0	-	-
41,0	185,0	-	...	32,0	2,5	-	0,3
5,0	-	-	-	-	-	-	-
-	-	-	-	-	-	-	-
-	-	-	-	-	-	-	-
15,0	-	-	-	0,0	...	0,0	-

город Майкоп

	Хозяйства всех категорий		сельскохозяйственные организации		крестьянские (фермерские) хозяйства и индивидуальные предприниматели	
	2006	2016	2006	2016	2006	2016
из них:						
горох	56,0	-	41,0	-	15,0	-
Технические культуры - всего	1189,0	2731,4	481,0	1210,0	708,0	1521,0
из них:						
лен-долгунец	-	-	-	-	-	-
конопля среднерусская	-	-	-	-	-	-
сахарная свекла	0,0	-	-	-	-	-
масличные культуры - всего	1189,0	2667,4	481,0	1146,0	708,0	1521,0
из них:						
подсолнечник на зерно	880,0	2548,9	260,0	1027,5	620,0	1521,0
лен-кудряш	-	-	-	-	-	-
соя	286,0	...	201,0	...	85,0	-
рапс	23,0	...	20,0	...	3,0	-
горчица	-	-	-	-	-	-
рыжик	-	-	-	-	-	-
эфирно-масличные культуры (посева текущего года и прошлых лет)	0,0	-	-	-	-	-
лекарственные культуры	-	...	-	...	-	-
Картофель	304,0	198,7	-	-	9,0	...
Овощные и бахчевые культуры – всего	353,0	209,6	-	-	32,0	...
из них:						
овощи открытого грунта – всего	328,0	182,1	-	-	31,0	...
в том числе:						
капуста, кроме цветной и брокколи	21,0	6,7	-	-	0,0	...
капуста цветная и брокколи	1,0	0,6	-	-	-	-
огурцы	70,0	28,2	-	-	16,0	-
помидоры	92,0	37,7	-	-	0,0	-
свекла столовая	15,0	5,8	-	-	0,0	-
морковь столовая	16,0	11,8	-	-	0,0	...
лук репчатый	18,0	10,4	-	-	0,0	...
чеснок	16,0	8,9	-	-	-	...
кабачки, патиссоны	10,0	13,8	-	-	-	-
продовольственные бахчевые культуры	1,0	12,2	-	-	1,0	...
Кормовые культуры - всего	174,0	986,0	86,0	...	83,0	...
из них:						
травы однолетние	11,0	1,3	-	-	10,0	-
травы многолетние	162,0	869,3	86,0	...	73,0	-
кормовые культуры на силос (без кукурузы)	0,0	0,2	-	-	-	-
кукуруза на корм	0,0	5,2	-	-	-	-
корнеплодные кормовые культуры, включая свеклу сахарную на корм скоту	0,0	...	-	-	-	-
Структура посевных площадей по видам сельскохозяйственных культур (в процентах от общей посевной площади соответствующей категории хозяйств)						
Зерновые и зернобобовые культуры -	55,3	59,1	72,9	60,3	52,9	62,2

Таблица 1

в том числе							
в том числе				личные подсобные и другие индивидуальные хозяйства граждан		некоммерческие объединения граждан	
крестьянские (фермерские) хозяйства		индивидуальные предприниматели					
2006	2016	2006	2016	2006	2016	2006	2016
15,0	-	-	-	0,0	-	0,0	-
689,0	1061,0	19,0	...	0,0	0,1	-	0,3
-	-	-	-	-	-	-	-
-	-	-	-	-	-	-	-
-	-	-	-	0,0	-	-	-
689,0	1061,0	19,0	...	0,0	0,1	-	0,3
601,0	1061,0	19,0	...	0,0	0,0	-	0,3
-	-	-	-	-	-	-	-
85,0	-	-	-	-	-	-	-
3,0	-	-	-	-	...	-	-
-	-	-	-	-	-	-	-
-	-	-	-	-	-	-	-
-	-	-	-	0,0	-	-	-
-	-	-	-	-	-	-	-
9,0	...	-	-	254,0	113,9	41,0	40,8
32,0	...	-	...	276,0	137,7	44,0	48,9
31,0	...	-	...	254,0	123,4	43,0	47,7
0,0	...	0,0	-	18,0	4,5	3,0	1,2
-	-	-	-	1,0	0,4	-	0,2
16,0	-	-	-	48,0	22,0	6,0	6,2
0,0	-	0,0	-	81,0	27,1	11,0	10,6
0,0	-	-	-	13,0	4,2	2,0	1,6
0,0	...	-	-	14,0	5,4	2,0	1,4
0,0	-	-	...	14,0	6,0	4,0	1,3
-	-	-	...	14,0	5,8	2,0	1,1
-	-	-	-	9,0	6,2	1,0	7,6
1,0	...	-	...	0,0	0,2	-	...
58,0	...	25,0	-	5,0	7,9	-	-
10,0	-	-	-	1,0	1,3	-	-
48,0	-	25,0	-	3,0	1,3	-	-
-	-	-	-	0,0	0,2	-	-
-	-	-	-	0,0	5,2	-	-
-	-	-	-	0,0	...	-	-
54,3	61,7	-	...	6,3	5,8	0,0	0,3

город Майкоп

	Хозяйства всех категорий		сельскохозяйственные организации		крестьянские (фермерские) хозяйства и индивидуальные предприниматели	
	2006	2016	2006	2016	2006	2016
из них:						
пшеница	35,7	31,2	44,9	30,2	38,0	34,9
рожь	0,0	-	-	-	-	-
ячмень	11,5	6,6	17,8	...	8,3	7,2
овес	2,5	5,2	2,6	6,2	3,2	4,4
кукуруза на зерно	4,3	16,1	5,7	17,5	2,3	15,7
просо	0,1	-	-	-	0,3	-
гречиха	-	-	-	-	-	-
рис	-	-	-	-	-	-
зернобобовые культуры	1,2	...	2,0	-	0,9	-
из них:						
горох	-	-	-	-	-	-
Технические культуры - всего	26,3	27,1	23,0	23,1	40,1	33,8
из них:						
лен-долгунец	-	-	-	-	-	-
конопля среднерусская	-	-	-	-	-	-
сахарная свекла	-	-	-	-	-	-
масличные культуры - всего	26,3	26,4	23,0	21,9	40,1	33,8
из них:						
подсолнечник на зерно	19,5	25,2	12,4	19,6	35,1	33,8
лен-кудряш	-	-	-	-	-	-
соя	6,3	...	9,6	...	4,8	-
рапс	0,5	...	-	...	0,2	-
горчица	-	-	-	-	-	-
рыжик	-	-	-	-	-	-
эфирно-масличные культуры (посева текущего года и прошлых лет)	0,0	-	-	-	-	-
лекарственные культуры	-	...	-	...	-	-
Картофель	6,7	2,0	-	-	0,5	...
Овощные и бахчевые культуры – всего	7,8	2,1	-	-	1,8	...
из них:						
овощи открытого грунта – всего	7,3	1,8	-	-	1,8	...
в том числе:						
капуста, кроме цветной и брокколи	0,5	0,1	-	-	0,0	...
капуста цветная и брокколи	0,0	0,0	-	-	-	-
огурцы	1,6	0,3	-	-	0,9	-
помидоры	2,0	0,4	-	-	0,0	-
свекла столовая	0,3	0,1	-	-	0,0	-
морковь столовая	0,4	0,1	-	-	0,0	...
лук репчатый	0,4	0,1	-	-	0,0	...
чеснок	0,4	0,1	-	-	-	...
кабачки, патиссоны	0,2	0,1	-	-	-	-
продовольственные бахчевые культуры	0,0	0,1	-	-	0,1	...
Кормовые культуры - всего	3,9	9,8	4,1	...	4,7	...
из них:						
травы однолетние	0,2	0,0	-	-	0,0	-
травы многолетние	3,6	8,6	4,1	...	4,1	-

Таблица 1

в том числе							
в том числе				личные подсобные и другие индивидуальные хозяйства граждан		некоммерческие объединения граждан	
крестьянские (фермерские) хозяйства		индивидуальные предприниматели					
2006	2016	2006	2016	2006	2016	2006	2016
39,0	42,7	-	...	-	...	-	-
-	-	-	-	0,0	-	-	-
8,5	7,0	-	...	0,0	...	-	-
3,3	6,2	-	-	0,7	2,5	-	-
2,4	5,8	-	...	5,6	0,9	-	0,3
0,3	-	-	-	-	-	-	-
-	-	-	-	-	-	-	-
-	-	-	-	-	-	-	-
0,9	-	-	-	0,0	...	0,0	-
-	-	-	-	0,0	-	-	-
40,0	33,1	43,2	...	0,0	0,0	-	0,4
-	-	-	-	-	-	-	-
-	-	-	-	-	-	-	-
-	-	-	-	-	-	-	-
40,0	33,1	43,2	...	0,0	0,0	-	0,4
35,0	33,1	43,2	...	0,0	0,0	-	0,4
-	-	-	-	-	-	-	-
4,9	-	-	-	-	-	-	-
0,2	-	-	-	-	...	-	-
-	-	-	-	-	-	-	-
-	-	-	-	-	-	-	-
-	-	-	-	0,0	-	-	-
-	-	-	-	-	-	-	-
0,5	...	0,0	-	44,4	41,4	48,2	45,2
1,9	...	0,0	...	48,3	50,0	51,8	54,1
1,8	...	0,0	...	44,4	44,8	50,6	52,9
0,0	...	-	-	3,1	1,6	3,5	1,3
-	-	-	-	0,2	0,1	-	0,2
0,9	-	-	-	8,4	8,0	7,1	6,8
0,0	-	0,0	-	14,2	9,9	13,0	11,7
0,0	-	-	-	2,3	1,5	2,4	1,7
0,0	...	-	-	2,4	2,0	2,4	1,5
0,0	-	-	...	2,4	2,2	4,7	1,5
-	-	-	...	2,4	2,1	2,4	1,3
-	-	-	-	1,6	2,2	1,2	8,4
0,1	...	-	...	0,0	0,1	-	...
3,4	...	56,8	-	0,9	2,9	-	-
0,6	-	-	-	0,2	0,5	-	-
2,8	-	56,8	-	0,5	0,5	-	-

город Майкоп

	Хозяйства всех категорий		сельскохозяйственные организации		крестьянские (фермерские) хозяйства и индивидуальные предприниматели	
	2006	2016	2006	2016	2006	2016
кормовые культуры на силос (без кукурузы)	0,0	0,0	-	-	-	-
кукуруза на корм	0,0	0,1	-	-	-	-
корнеплодные кормовые культуры, включая свеклу сахарную на корм скоту	0,0	...	-	-	-	-
Площади многолетних плодовых насаждений и ягодных культур - всего, га	577,0	300,3	113,0	-	18,0	...
в том числе:						
семечковые культуры - всего	210,0	104,1	73,0	-	1,0	...
из них:						
яблоня	137,0	65,1	65,0	-	1,0	...
груша	68,0	38,2	8,0	-	0,0	-
косточковые культуры - всего	207,0	96,0	40,0	-	3,0	-
из них:						
слива	75,0	17,6	40,0	-	1,0	-
вишня	55,0	30,3	-	-	0,0	-
черешня	16,0	14,0	-	-	-	-
абрикос	22,0	11,3	-	-	1,0	-
персик	29,0	17,1	-	-	1,0	-
алыча	10,0	5,2	-	-	0,0	-
орехоплодные культуры	46,0	37,8	-	-	1,0	-
субтропические культуры	1,0	0,7	-	-	1,0	-
цитрусовые культуры	0,0	0,0	-	-	-	-
ягодники - всего ²⁾	114,0	61,7	-	-	12,0	-
из них:						
земляника, клубника	63,0	23,2	-	-	12,0	-
малина, ежевика	28,0	28,9	-	-	0,0	-
смородина всех видов	17,0	6,7	-	-	0,0	-
крыжовник	5,0	1,4	-	-	-	-
рябина черноплодная	0,0	0,1	-	-	-	-
облепиха	0,0	0,1	-	-	-	-
Структура площадей многолетних плодовых насаждений и ягодных культур по видам плодово-ягодных насаждений (в процентах от общей площади плодово-ягодных насаждений соответствующей категории)						
семечковые культуры	36,3	34,7	64,6	-	6,3	...
косточковые культуры	35,8	32,0	35,4	-	16,5	-
орехоплодные культуры	7,9	12,6	-	-	5,7	-
субтропические культуры	0,2	0,2	-	-	4,0	-
цитрусовые культуры	0,0	0,0	-	-	-	-
ягодники	19,8	20,5	-	-	67,6	-
Площади виноградников, га	12,0	28,7	-	-	3,0	-
Поголовье сельскохозяйственных животных, голов:						
Крупный рогатый скот	1847,0	900,0	180,0	...	153,0	193,0
Молочный и мясной крупный рогатый скот	1847,0	891,0	180,0	...	153,0	193,0
из него коровы	924,0	384,0	101,0	...	29,0	61,0

Таблица 1

в том числе							
в том числе				личные подсобные и другие индивидуальные хозяйства граждан		некоммерческие объединения граждан	
крестьянские (фермерские) хозяйства		индивидуальные предприниматели					
2006	2016	2006	2016	2006	2016	2006	2016
-	-	-	-	0,0	0,1	-	-
-	-	-	-	0,0	1,9	-	-
-	-	-	-	0,0	...	-	-
18,0	...	-	-	196,0	163,3	251,0	121,0
1,0	...	-	-	53,0	52,5	83,0	35,6
1,0	...	-	-	28,0	29,6	43,0	19,5
0,0	-	-	-	24,0	22,6	36,0	15,7
3,0	-	-	-	62,0	62,5	102,0	33,5
1,0	-	-	-	13,0	10,1	21,0	7,6
0,0	-	-	-	20,0	20,2	35,0	10,1
-	-	-	-	8,0	10,4	8,0	3,6
1,0	-	-	-	10,0	8,2	11,0	3,1
1,0	-	-	-	10,0	11,0	18,0	6,1
0,0	-	-	-	1,0	2,4	9,0	2,8
1,0	-	-	-	12,0	14,7	33,0	23,0
1,0	-	-	-	0,0	0,5	0,0	0,2
-	-	-	-	0,0	0,0	-	-
12,0	-	-	-	69,0	33,1	33,0	28,6
12,0	-	-	-	42,0	14,1	9,0	9,2
0,0	-	-	-	19,0	13,3	9,0	15,7
0,0	-	-	-	6,0	4,5	11,0	2,2
-	-	-	-	2,0	0,9	3,0	0,5
-	-	-	-	0,0	0,1	0,0	0,1
-	-	-	-	0,0	0,0	0,0	0,1
6,3	...	-	-	26,9	32,2	33,0	29,4
16,5	-	-	-	31,6	38,3	40,7	27,7
5,7	-	-	-	6,2	9,0	13,0	19,0
4,0	-	-	-	0,0	0,3	0,0	0,2
-	-	-	-	0,0	0,0	-	-
67,6	-	-	-	35,2	20,3	13,3	23,6
3,0	-	-	-	6,0	13,5	3,0	15,2
152,0	193,0	1,0	-	1479,0	560,0	35,0	38,0
152,0	193,0	1,0	-	1479,0	551,0	35,0	38,0
29,0	61,0	-	-	781,0	260,0	13,0	23,0

город Майкоп

	Хозяйства всех категорий		сельскохозяйственные организации		крестьянские (фермерские) хозяйства и индивидуальные предприниматели	
	2006	2016	2006	2016	2006	2016
Молочный крупный рогатый скот	1788,0	688,0	180,0	...	153,0	123,0
Мясной крупный рогатый скот	59,0	203,0	-	-	-	...
Волы	-	9,0	-	-	-	-
Свиньи	2015,0	506,0	17,0	...	861,0	-
Овцы и козы - всего	1242,0	2992,0	108,0	1468,0	124,0	892,0
Овцы	648,0	2506,0	108,0	1468,0	115,0	850,0
Козы	594,0	486,0	-	-	9,0	...
Птица - всего	423605,0	54788,0	329542,0	-	22571,0	...
Птица сельскохозяйственная - всего	423100,0	53324,0	329542,0	-	22571,0	...
в том числе:						
куры - всего	417228,0	44199,0	329542,0	-	22535,0	...
из них:						
куры-несушки	42895,0	32943,0	-	-	3693,0	...
куры яичных пород	61804,0	29765,0	-	-	4135,0	-
куры мясных и мясо-яичных пород	355424,0	14434,0	329542,0	-	18400,0	...
утки	3674,0	6304,0	-	-	33,0	...
гуси	1681,0	1807,0	-	-	3,0	...
индейки	417,0	785,0	-	-	-	-
цесарки	100,0	229,0	-	-	-	-
Прочие виды птицы - всего	505,0	1464,0	-	-	-	-
перепелки	500,0	1414,0	-	-	-	-
фазаны	-	50,0	-	-	-	-
страусы	5,0	-	-	-	-	-
Лошади	104,0	56,0	20,0	...	57,0	17,0
Ослы	-	...	-	-	-	-
Мулы и лошаки	-	...	-	-	-	...
Олени северные	-	-	-	-	-	-
Олени пятнистые	-	-	-	-	-	-
Маралы	-	-	-	-	-	-
Верблюды	-	-	-	-	-	-
Кролики домашние	7694,0	2390,0	-	-	5,0	-
Звери пушные (клеточного разведения):						
Лисицы	-	-	-	-	-	-
Песцы	-	-	-	-	-	-
Норки	-	-	-	-	-	-
Нутрии	1458,0	304,0	-	-	-	-
Соболи	-	-	-	-	-	-
Пчелы медоносные (семьи), тыс. штук	2,6	4,4	-	...	-	...
Наличие сельскохозяйственной техники, шт.:						
Тракторы	155,0	123,0	61,0	31,0	50,0	50,0
Комбайны:						
зерноуборочные	30,0	27,0	20,0	13,0	10,0	14,0
кукурузоуборочные	6,0	-	3,0	-	3,0	-
льноуборочные	-	-	-	-	-	-

Таблица 1

В том числе							
В том числе				личные подсобные и другие индивидуальные хозяйства граждан		некоммерческие объединения граждан	
крестьянские (фермерские) хозяйства		индивидуальные предприниматели					
2006	2016	2006	2016	2006	2016	2006	2016
152,0	123,0	1,0	-	1424,0	418,0	31,0	38,0
-	...	-	-	55,0	133,0	4,0	-
-	-	-	-	-	9,0	-	-
842,0	-	19,0	-	1137,0	475,0	-	...
109,0	...	15,0	...	997,0	481,0	13,0	151,0
100,0	...	15,0	...	425,0	173,0	-	...
9,0	...	-	...	572,0	308,0	13,0	136,0
22171,0	...	400,0	-	69613,0	53235,0	1879,0	1103,0
22171,0	...	400,0	-	69108,0	51781,0	1879,0	1093,0
22135,0	...	400,0	-	63607,0	43046,0	1544,0	853,0
3693,0	...	-	-	37890,0	32009,0	1312,0	734,0
4135,0	-	-	-	56316,0	29040,0	1353,0	725,0
18000,0	...	400,0	-	7291,0	14006,0	191,0	128,0
33,0	...	-	-	3367,0	6098,0	274,0	146,0
3,0	...	-	-	1642,0	1625,0	36,0	92,0
-	-	-	-	392,0	783,0	25,0	...
-	-	-	-	100,0	229,0	-	-
-	-	-	-	505,0	1454,0	-	...
-	-	-	-	500,0	1414,0	-	-
-	-	-	-	-	...	-	...
-	-	-	-	5,0	-	-	-
27,0	17,0	30,0	-	27,0	11,0	-	...
-	-	-	-	-	-	-	...
-	...	-	-	-	-	-	-
-	-	-	-	-	-	-	-
-	-	-	-	-	-	-	-
-	-	-	-	-	-	-	-
-	-	-	-	-	-	-	-
5,0	-	-	-	7615,0	2261,0	74,0	129,0
-	-	-	-	-	-	-	-
-	-	-	-	-	-	-	-
-	-	-	-	-	-	-	-
-	-	-	-	1458,0	304,0	-	-
-	-	-	-	-	-	-	-
-	...	-	-	2,6	1,2	0,0	0,2
45,0	41,0	5,0	9,0	44,0	42,0	x	x
10,0	12,0	-	...	x	x	x	x
3,0	-	-	-	x	x	x	x
-	-	-	-	x	x	x	x

город Майкоп

	Хозяйства всех категорий		сельскохозяйственные организации		крестьянские (фермерские) хозяйства и индивидуальные предприниматели	
	2006	2016	2006	2016	2006	2016
картофелеуборочные	-	-	-	-	-	-
кормоуборочные	9,0	3,0	8,0	...	1,0	...
Машины свеклоуборочные (без ботвоуборочных)	-	-	-	-	-	-
Установки доильные	5,0	21,0	-	-	-	-
Автомобили грузовые	451,0	560,0	49,0	27,0	8,0	19,0
Автомобили легковые	7214,0	13239,0	-	-	-	-
Мотоблоки ³⁾	570,0	1462,0	1,0	-	-	-
Плуги	66,0	38,0	19,0	16,0	25,0	22,0
Косилки	26,0	10,0	7,0	3,0	7,0	7,0
Сеялки	33,0	24,0	15,0	8,0	18,0	16,0
Обеспеченность сельскохозяйственных организаций (хозяйств) сельскохозяйственной техникой						
Нагрузка пашни на один трактор, га	x	x	117,0	202,6	36,0	91,1
Приходится посевов (посадки) соответствующих культур на один комбайн, га:						
зерноуборочный	x	x	76,4	242,8	93,4	199,9
кукурузоуборочный	x	x	39,7	-	13,7	-
льноуборочные	x	x	-	-	-	-
картофелеуборочный	x	x	-	-	-	-
свеклоуборочную машину (без ботвоуборочных)	x	x	-	-	-	-
В среднем на одно хозяйство (объединение):						
численность работников, человек ⁴⁾	x	x	35	37	7	6
общая земельная площадь, га	x	x	780,0	772,8	39,4	221,3
площадь сельскохозяйственных угодий, га	x	x	540,5	738,7	37,5	221,2
общая посевная площадь сельскохозяйственных культур ⁵⁾	x	x	261,8	581,6	56,9	236,6
поголовье сельскохозяйственных животных, голов ⁶⁾ :	x	x				
скот крупный рогатый	x	x	90	...	15	39
из него коровы	x	x	51	...	7	15
свиньи	x	x	17	...	144	-
птица	x	x	164771	-	2821	...

1) Включая овощи закрытого грунта по личным подсобным и другим индивидуальным хозяйствам граждан и некоммерческим объединениям.

2) Включая ягодники в междурядьях сада.

3) Включая мотокультиваторы со сменными орудиями по личным подсобным и другим индивидуальным хозяйствам граждан.

4) В расчете на одну организацию (хозяйство), осуществлявшую сельскохозяйственную деятельность в I полугодии.

5) В расчете на одну организацию (хозяйство), имевшую общую посевную площадь.

6) В расчете на одну организацию (хозяйство), имевшую поголовье скота соответствующего вида.

Таблица 1

в том числе							
в том числе				личные подсобные и другие индивидуальные хозяйства граждан		некоммерческие объединения граждан	
крестьянские (фермерские) хозяйства		индивидуальные предприниматели					
2006	2016	2006	2016	2006	2016	2006	2016
-	-	-	-	x	x	x	x
1,0	...	-	-	x	x	x	x
-	-	-	-	x	x	x	x
-	-	-	-	5,0	21,0	x	x
8,0	19,0	-	-	394,0	514,0	x	x
-	-	-	-	7214,0	13239,0	x	x
-	-	-	-	569,0	1462,0	x	x
24,0	20,0	1,0	...	x	x	x	x
5,0	7,0	2,0	-	x	x	x	x
18,0	16,0	-	-	x	x	x	x
39,0	79,7	9,0	143,3	x	x	x	x
93,4	164,8	-	...	x	x	x	x
13,7	-	-	-	x	x	x	x
-	-	-	-	x	x	x	x
-	-	-	-	x	x	x	x
-	-	-	-	x	x	x	x
8	5	2	7	x	x	x	x
44,0	191,2	16,5	431,9	0,1	0,1	23,0	18,7
42,2	191,1	14,3	431,8	0,0	0,1	13,2	7,1
-	200,4	-	430,0	0,0	0,0	-	2,7
17	39	1	-	2	3	-	10
7	15	-	-	2	2	-	6
168	-	19	-	3	3	-	...
3167	...	400	-	14	14	-	55

1. ОСНОВНЫЕ ИТОГИ ВСЕРОССИЙСКИХ СЕЛЬСКОХОЗЯЙСТВЕННЫХ

(на 1 июля)

город Адыгейск

	Хозяйства всех категорий		сельскохозяйственные организации		крестьянские (фермерские) хозяйства и индивидуальные предприниматели	
	2006	2016	2006	2016	2006	2016
Число организаций (хозяйств) - всего, единиц	1,0	1,6	3,0	3,0	20,0	3,0
осуществлявшие сельскохозяйственную деятельность в I полугодии	х	х	2,0	...	10,0	...
в процентах от общего числа соответствующей категории организаций (хозяйств)	х	х	66,7	...	50,0	...
Численность работников, занятых в организациях (хозяйствах), человек	48,0	14,0	18,0	...	30,0	...
из них занятых в сельскохозяйственном производстве	48,0	14,0	18,0	...	30,0	...
в том числе:						
постоянные работники	48,0	14,0	18,0	...	30,0	...
временные и сезонные работники	-	-	-	-	-	-
Общая земельная площадь, га	1492,0	2019,3	443,0	1172,0	667,0	...
из нее сельскохозяйственные угодья	1428,0	1932,0	443,0	1172,0	667,0	...
в том числе:						
пашня	1253,0	1356,4	443,0	1167,0	631,0	...
сенокосы	1,0	44,5	-	...	-	-
пастбища	-	325,7	-	-	-	...
многолетние насаждения	20,0	22,8	-	-	-	-
залежь	154,0	182,6	-	-	36,0	-
Из общей площади сельскохозяйственных угодий фактически используются, га	506,0	1275,4	-	1021,0	306,0	...
в процентах от общей площади сельскохозяйственных угодий соответствующей категории хозяйств	35,5	66,0	-	87,1	45,9	...
Посевная площадь сельскохозяйственных культур под урожай - всего, га	485,0	1355,8	-	1167,0	306,0	...
в том числе:						
Зерновые и зернобобовые культуры - всего	88,0	1234,6	-	1107,0	76,0	...
из них:						
пшеница	76,0	290,0	-	...	76,0	-
рожь	-	-	-	-	-	-
ячмень	-	-	-	-	-	-
овес	-	-	-	-	-	-
кукуруза на зерно	12,0	944,6	-	819,0	-	...
просо	-	...	-	-	-	-
гречиха	-	-	-	-	-	-
рис	-	-	-	-	-	-
зернобобовые культуры	0,0	-	-	-	-	-

ПЕРЕПИСЕЙ 2006 И 2016 ГОДОВ В РАЗРЕЗЕ КАТЕГОРИЙ ХОЗЯЙСТВ

Таблица 1

В том числе							
В том числе				личные подсобные и другие индивидуальные хозяйства граждан		некоммерческие объединения граждан	
крестьянские (фермерские) хозяйства		индивидуальные предприниматели					
2006	2016	2006	2016	2006	2016	2006	2016
17,0	...	3,0	...	2261,0	2674,0	1,0	-
7,0	...	3,0	-	1932,0	1832,0	1,0	-
41,2	...	100,0	-	85,4	68,5	100,0	-
26,0	...	4,0	-	x	x	x	x
26,0	...	4,0	-	x	x	x	x
26,0	...	4,0	-	x	x	x	x
-	-	-	-	x	x	x	x
613,0	...	54,0	...	372,0	454,3	10,0	-
613,0	...	54,0	...	308,0	367,0	10,0	-
577,0	...	54,0	-	168,0	119,4	10,0	-
-	-	-	-	1,0	39,5	-	-
-	-	-	...	-	2,7	-	-
-	-	-	-	20,0	22,8	-	-
36,0	-	-	-	119,0	182,6	0,0	-
252,0	...	54,0	-	189,0	184,4	10,0	-
41,1	...	100,0	-	61,6	50,3	110,0	-
252,0	...	54,0	-	168,0	118,8	10,0	-
76,0	...	-	-	12,0	57,6	-	-
76,0	-	-	-	-	...	-	-
-	-	-	-	-	-	-	-
-	-	-	-	-	-	-	-
-	-	-	-	-	-	-	-
-	...	-	-	12,0	55,6	-	-
-	-	-	-	-	...	-	-
-	-	-	-	-	-	-	-
-	-	-	-	-	-	-	-
-	-	-	-	0,0	-	-	-

город Адыгейск

	Хозяйства всех категорий		сельскохозяйственные организации		крестьянские (фермерские) хозяйства и индивидуальные предприниматели	
	2006	2016	2006	2016	2006	2016
из них:						
горох	-	-	-	-	-	-
Технические культуры - всего	186,0	...	-	...	186,0	-
из них:						
лен-долгунец	-	-	-	-	-	-
конопля среднерусская	-	-	-	-	-	-
сахарная свекла	-	-	-	-	-	-
масличные культуры - всего	186,0	...	-	...	186,0	-
из них:						
подсолнечник на зерно	186,0	...	-	...	186,0	-
лен-кудряш	-	-	-	-	-	-
соя	-	-	-	-	-	-
рапс	-	-	-	-	-	-
горчица	-	-	-	-	-	-
рыжик	-	-	-	-	-	-
эфирно-масличные культуры (посева текущего года и прошлых лет)	-	-	-	-	-	-
лекарственные культуры	-	-	-	-	-	-
Картофель	30,0	7,4	-	-	-	-
Овощные и бахчевые культуры – всего	165,0	48,2	-	-	32,0	-
из них:						
овощи открытого грунта – всего	143,0	47,5	-	-	18,0	-
в том числе:						
капуста, кроме цветной и брокколи	12,0	1,2	-	-	-	-
капуста цветная и брокколи	-	0,0	-	-	-	-
огурцы	20,0	5,4	-	-	8,0	-
помидоры	58,0	13,5	-	-	9,0	-
свекла столовая	4,0	1,5	-	-	-	-
морковь столовая	4,0	1,3	-	-	-	-
лук репчатый	6,0	4,6	-	-	-	-
чеснок	4,0	3,2	-	-	-	-
кабачки, патиссоны	2,0	0,7	-	-	-	-
продовольственные бахчевые культуры	19,0	0,0	-	-	14,0	-
Кормовые культуры - всего	16,0	5,6	-	-	11,0	-
из них:						
травы однолетние	-	5,5	-	-	-	-
травы многолетние	12,0	-	-	-	11,0	-
кормовые культуры на силос (без кукурузы)	-	-	-	-	-	-
кукуруза на корм	0,0	-	-	-	-	-
корнеплодные кормовые культуры, включая свеклу сахарную на корм скоту	0,0	-	-	-	-	-
Структура посевных площадей по видам сельскохозяйственных культур (в процентах от общей посевной площади соответствующей категории хозяйств)						
Зерновые и зернобобовые культуры -	18,1	91,1	-	94,9	24,8	...

Таблица 1

в том числе

в том числе				личные подсобные и другие индивидуальные хозяйства граждан		некоммерческие объединения граждан	
крестьянские (фермерские) хозяйства		индивидуальные предприниматели					
2006	2016	2006	2016	2006	2016	2006	2016
-	-	-	-	-	-	-	-
145,0	-	41,0	-	0,0	...	-	-
-	-	-	-	-	-	-	-
-	-	-	-	-	-	-	-
-	-	-	-	-	-	-	-
145,0	-	41,0	-	0,0	...	-	-
145,0	-	41,0	-	0,0	...	-	-
-	-	-	-	-	-	-	-
-	-	-	-	-	-	-	-
-	-	-	-	-	-	-	-
-	-	-	-	-	-	-	-
-	-	-	-	-	-	-	-
-	-	-	-	-	-	-	-
-	-	-	-	-	-	-	-
-	-	-	-	-	-	-	-
-	-	-	-	-	-	-	-
-	-	-	-	29,0	7,4	1,0	-
27,0	-	5,0	-	123,0	48,2	9,0	-
15,0	-	3,0	-	115,0	47,5	9,0	-
-	-	-	-	12,0	1,2	-	-
-	-	-	-	-	0,0	-	-
7,0	-	1,0	-	12,0	5,4	-	-
8,0	-	1,0	-	44,0	13,5	4,0	-
-	-	-	-	4,0	1,5	-	-
-	-	-	-	4,0	1,3	-	-
-	-	-	-	6,0	4,6	-	-
-	-	-	-	4,0	3,2	-	-
-	-	-	-	2,0	0,7	-	-
12,0	-	2,0	-	5,0	0,0	0,0	-
4,0	-	8,0	-	5,0	5,6	-	-
-	-	-	-	-	5,5	-	-
3,0	-	8,0	-	1,0	-	-	-
-	-	-	-	-	-	-	-
-	-	-	-	0,0	-	-	-
-	-	-	-	0,0	-	-	-
30,2	...	-	-	7,1	48,5	-	-

город Адыгейск

	Хозяйства всех категорий		сельскохозяйственные организации		крестьянские (фермерские) хозяйства и индивидуальные предприниматели	
	2006	2016	2006	2016	2006	2016
из них:						
пшеница	15,7	21,4	-	...	24,8	-
рожь	-	-	-	-	-	-
ячмень	-	-	-	-	-	-
овес	-	-	-	-	-	-
кукуруза на зерно	2,5	69,7	-	70,2	-	...
просо	-	...	-	-	-	-
гречиха	-	-	-	-	-	-
рис	-	-	-	-	-	-
зернобобовые культуры	0,0	-	-	-	-	-
из них:						
горох	-	-	-	-	-	-
Технические культуры - всего	38,4	...	-	...	60,8	-
из них:						
лен-долгунец	-	-	-	-	-	-
конопля среднерусская	-	-	-	-	-	-
сахарная свекла	-	-	-	-	-	-
масличные культуры - всего	38,4	...	-	...	60,8	-
из них:						
подсолнечник на зерно	38,4	...	-	...	60,8	-
лен-кудряш	-	-	-	-	-	-
соя	-	-	-	-	-	-
рапс	-	-	-	-	-	-
горчица	-	-	-	-	-	-
рыжик	-	-	-	-	-	-
эфирно-масличные культуры (посева текущего года и прошлых лет)	-	-	-	-	-	-
лекарственные культуры	-	-	-	-	-	-
Картофель	6,2	0,5	-	-	-	-
Овощные и бахчевые культуры – всего	34,0	3,6	-	-	10,5	-
из них:						
овощи открытого грунта – всего	29,5	3,5	-	-	5,9	-
в том числе:						
капуста, кроме цветной и брокколи	2,5	0,1	-	-	-	-
капуста цветная и брокколи	-	0,0	-	-	-	-
огурцы	4,1	0,4	-	-	2,6	-
помидоры	12,0	1,0	-	-	2,9	-
свекла столовая	0,8	0,1	-	-	-	-
морковь столовая	0,8	0,1	-	-	-	-
лук репчатый	1,2	0,3	-	-	-	-
чеснок	0,8	0,2	-	-	-	-
кабачки, патиссоны	0,4	0,1	-	-	-	-
продовольственные бахчевые культуры	3,9	0,0	-	-	4,6	-
Кормовые культуры - всего	3,5	0,4	-	-	3,9	-
из них:						
травы однолетние	-	0,4	-	-	-	-
травы многолетние	2,7	-	-	-	3,9	-
кормовые культуры на силос (без кукурузы)	-	-	-	-	-	-

Таблица 1

в том числе

в том числе				личные подсобные и другие индивидуальные хозяйства граждан		некоммерческие объединения граждан	
крестьянские (фермерские) хозяйства		индивидуальные предприниматели					
2006	2016	2006	2016	2006	2016	2006	2016
30,2	-	-	-	-	...	-	-
-	-	-	-	-	-	-	-
-	-	-	-	-	-	-	-
-	-	-	-	-	-	-	-
-	...	-	-	7,1	46,8	-	-
-	-	-	-	-	...	-	-
-	-	-	-	-	-	-	-
-	-	-	-	-	-	-	-
-	-	-	-	0,0	-	-	-
-	-	-	-	-	-	-	-
57,5	-	75,9	-	0,1	...	-	-
-	-	-	-	-	-	-	-
-	-	-	-	-	-	-	-
-	-	-	-	-	-	-	-
57,5	-	75,9	-	0,0	...	-	-
57,5	-	75,9	-	0,0	...	-	-
-	-	-	-	-	-	-	-
-	-	-	-	-	-	-	-
-	-	-	-	-	-	-	-
-	-	-	-	-	-	-	-
-	-	-	-	-	-	-	-
-	-	-	-	-	-	-	-
-	-	-	-	-	-	-	-
-	-	-	-	-	-	-	-
-	-	-	-	17,3	6,2	9,1	-
10,7	-	9,3	-	73,2	40,6	90,9	-
6,0	-	5,6	-	68,5	40,0	90,9	-
-	-	-	-	7,1	1,0	-	-
-	-	-	-	-	0,0	-	-
2,8	-	1,9	-	7,1	4,5	-	-
3,2	-	1,9	-	26,2	11,4	36,4	-
-	-	-	-	2,4	1,3	-	-
-	-	-	-	2,4	1,1	-	-
-	-	-	-	3,6	3,9	-	-
-	-	-	-	2,4	2,7	-	-
-	-	-	-	1,2	0,6	-	-
4,8	-	3,7	-	3,0	0,0	0,0	-
1,6	-	14,8	-	3,0	4,7	-	-
-	-	-	-	-	4,6	-	-
1,6	-	14,8	-	0,6	-	-	-
-	-	-	-	-	-	-	-

город Адыгейск

	Хозяйства всех категорий		сельскохозяйственные организации		крестьянские (фермерские) хозяйства и индивидуальные предприниматели	
	2006	2016	2006	2016	2006	2016
кукуруза на корм	0,0	-	-	-	-	-
корнеплодные кормовые культуры, включая свеклу сахарную на корм скоту	0,0	-	-	-	-	-
Площади многолетних плодовых насаждений и ягодных культур - всего, га	19,1	19,2	-	-	-	-
в том числе:						
семечковые культуры - всего	7,0	6,7	-	-	-	-
из них:						
яблоня	3,0	3,2	-	-	-	-
груша	4,0	3,2	-	-	-	-
косточковые культуры - всего	8,0	7,4	-	-	-	-
из них:						
слива	3,0	2,6	-	-	-	-
вишня	3,0	2,7	-	-	-	-
черешня	1,0	0,7	-	-	-	-
абрикос	1,0	0,8	-	-	-	-
персик	1,0	0,3	-	-	-	-
алыча	0,0	0,3	-	-	-	-
орехоплодные культуры	1,0	1,2	-	-	-	-
субтропические культуры	-	0,1	-	-	-	-
цитрусовые культуры	-	-	-	-	-	-
ягодники - всего ²⁾	3,0	3,7	-	-	-	-
из них:						
земляника, клубника	3,0	1,4	-	-	-	-
малина, ежевика	1,0	2,0	-	-	-	-
смородина всех видов	0,0	0,3	-	-	-	-
крыжовник	0,0	0,0	-	-	-	-
рябина черноплодная	0,0	...	-	-	-	-
облепиха	0,0	-	-	-	-	-
Структура площадей многолетних плодовых насаждений и ягодных культур по видам плодово-ягодных насаждений (в процентах от общей площади плодово-ягодных насаждений соответствующей категории хозяйств):						
семечковые культуры	37,2	34,9	-	-	-	-
косточковые культуры	41,8	38,7	-	-	-	-
орехоплодные культуры	3,5	6,5	-	-	-	-
субтропические культуры	-	0,5	-	-	-	-
цитрусовые культуры	-	-	-	-	-	-
ягодники	17,5	19,3	-	-	-	-
Площади виноградников, га	0,0	3,2	-	-	-	-
Поголовье сельскохозяйственных животных, голов:						
Крупный рогатый скот	698,0	262,0	-	-	8,0	...
Молочный и мясной крупный рогатый скот	698,0	262,0	-	-	8,0	...
из него коровы	318,0	92,0	-	-	-	...

Таблица 1

в том числе

в том числе				личные подсобные и другие индивидуальные хозяйства граждан		некоммерческие объединения граждан	
крестьянские (фермерские) хозяйства		индивидуальные предприниматели					
2006	2016	2006	2016	2006	2016	2006	2016
-	-	-	-	0,0	-	-	-
-	-	-	-	0,0	-	-	-
-	-	-	-	19,1	19,2	-	-
-	-	-	-	7,0	6,7	-	-
-	-	-	-	3,0	3,2	-	-
-	-	-	-	4,0	3,2	-	-
-	-	-	-	8,0	7,4	-	-
-	-	-	-	3,0	2,6	-	-
-	-	-	-	3,0	2,7	-	-
-	-	-	-	1,0	0,7	-	-
-	-	-	-	1,0	0,8	-	-
-	-	-	-	1,0	0,3	-	-
-	-	-	-	0,0	0,3	-	-
-	-	-	-	1,0	1,2	-	-
-	-	-	-	-	0,1	-	-
-	-	-	-	-	-	-	-
-	-	-	-	3,0	3,7	-	-
-	-	-	-	3,0	1,4	-	-
-	-	-	-	1,0	2,0	-	-
-	-	-	-	0,0	0,3	-	-
-	-	-	-	0,0	0,0	-	-
-	-	-	-	0,0	...	-	-
-	-	-	-	0,0	-	-	-
-	-	-	-	37,2	34,9	-	-
-	-	-	-	41,8	38,7	-	-
-	-	-	-	3,5	6,5	-	-
-	-	-	-	-	0,5	-	-
-	-	-	-	-	-	-	-
-	-	-	-	17,5	19,3	-	-
-	-	-	-	0,0	3,2	-	-
8,0	...	-	-	690,0	217,0	-	-
8,0	...	-	-	690,0	217,0	-	-
-	...	-	-	318,0	73,0	-	-

город Адыгейск

	Хозяйства всех категорий		сельскохозяйственные организации		крестьянские (фермерские) хозяйства и индивидуальные предприниматели	
	2006	2016	2006	2016	2006	2016
Молочный крупный рогатый скот	685,0	192,0	-	-	8,0	...
Мясной крупный рогатый скот	13,0	70,0	-	-	-	-
Волы	-	-	-	-	-	-
Свины	15,0	-	5,0	-	-	-
Овцы и козы - всего	29,0	95,0	-	-	-	...
Овцы	24,0	93,0	-	-	-	...
Козы	5,0	...	-	-	-	-
Птица - всего	9782,0	6702,0	-	-	-	...
Птица сельскохозяйственная - всего	9782,0	6702,0	-	-	-	...
в том числе:						
куры - всего	9229,0	5201,0	-	-	-	...
из них:						
куры-несушки	5969,0	3591,0	-	-	-	...
куры яичных пород	8963,0	86,0	-	-	-	...
куры мясных и мясо-яичных пород	266,0	5115,0	-	-	-	-
утки	148,0	641,0	-	-	-	-
гуси	10,0	74,0	-	-	-	-
индейки	395,0	236,0	-	-	-	-
цесарки	-	550,0	-	-	-	-
Прочие виды птицы - всего	-	-	-	-	-	-
перепелки	-	-	-	-	-	-
фазаны	-	-	-	-	-	-
страусы	-	-	-	-	-	-
Лошади	2,0	...	-	-	-	-
Ослы	-	-	-	-	-	-
Мулы и лошаки	-	-	-	-	-	-
Олени северные	-	-	-	-	-	-
Олени пятнистые	-	-	-	-	-	-
Маралы	-	-	-	-	-	-
Верблюды	-	-	-	-	-	-
Кролики домашние	41,0	39,0	-	-	-	-
Звери пушные (клеточного разведения):						
Лисицы	-	-	-	-	-	-
Песцы	-	-	-	-	-	-
Норки	-	-	-	-	-	-
Нутрии	-	-	-	-	-	-
Соболи	-	-	-	-	-	-
Пчелы медоносные (семьи), тыс. штук	0,2	...	-	-	-	-
шт.:						
Тракторы	19,0	10,0	1,0	...	8,0	...
Комбайны:						
зерноуборочные	1,0	-	-	-	1,0	-
кукурузоуборочные	-	-	-	-	-	-
льноуборочные	-	-	-	-	-	-
картофелеуборочные	-	-	-	-	-	-
кормоуборочные	-	-	-	-	-	-

Таблица 1

В ТОМ ЧИСЛЕ

в том числе				личные подсобные и другие индивидуальные хозяйства граждан		некоммерческие объединения граждан	
в том числе							
крестьянские (фермерские) хозяйства		индивидуальные предприниматели					
2006	2016	2006	2016	2006	2016	2006	2016
8,0	...	-	-	677,0	147,0	-	-
-	-	-	-	13,0	70,0	-	-
-	-	-	-	-	-	-	-
-	-	-	-	10,0	-	-	-
-	...	-	-	29,0	60,0	-	-
-	...	-	-	24,0	58,0	-	-
-	-	-	-	5,0	...	-	-
-	...	-	-	9782,0	6662,0	-	-
-	...	-	-	9782,0	6662,0	-	-
-	...	-	-	9229,0	5161,0	-	-
-	...	-	-	5969,0	3551,0	-	-
-	...	-	-	8963,0	46,0	-	-
-	-	-	-	266,0	5115,0	-	-
-	-	-	-	148,0	641,0	-	-
-	-	-	-	10,0	74,0	-	-
-	-	-	-	395,0	236,0	-	-
-	-	-	-	-	550,0	-	-
-	-	-	-	-	-	-	-
-	-	-	-	-	-	-	-
-	-	-	-	-	-	-	-
-	-	-	-	-	-	-	-
-	-	-	-	2,0	...	-	-
-	-	-	-	-	-	-	-
-	-	-	-	-	-	-	-
-	-	-	-	-	-	-	-
-	-	-	-	-	-	-	-
-	-	-	-	-	-	-	-
-	-	-	-	-	-	-	-
-	-	-	-	-	-	-	-
-	-	-	-	41,0	39,0	-	-
-	-	-	-	-	-	-	-
-	-	-	-	-	-	-	-
-	-	-	-	-	-	-	-
-	-	-	-	-	-	-	-
-	-	-	-	-	-	-	-
-	-	-	-	0,2	...	-	-
6,0	...	2,0	-	10,0	3,0	x	x
1,0	-	-	-	x	x	x	x
-	-	-	-	x	x	x	x
-	-	-	-	x	x	x	x
-	-	-	-	x	x	x	x
-	-	-	-	x	x	x	x

город Адыгейск

	Хозяйства всех категорий		сельскохозяйственные организации		крестьянские (фермерские) хозяйства и индивидуальные предприниматели	
	2006	2016	2006	2016	2006	2016
Машины свеклоуборочные (без ботвоуборочных)	-	-	-	-	-	-
Установки доильные	2,0	-	-	-	-	-
Автомобили грузовые	56,0	54,0	-	-	1,0	...
Автомобили легковые	1177,0	1194,0	-	-	-	-
Мотоблоки ³⁾	50,0	85,0	-	-	-	-
Плуги	12,0	...	-	...	2,0	-
Косилки	4,0	...	-	...	-	-
Сеялки	2,0	4,0	-	...	2,0	...
Обеспеченность сельскохозяйственных организаций (хозяйств) сельскохозяйственной техникой						
Нагрузка пашни на один трактор, га	x	x	443,0	233,4	78,9	...
Приходится посевов (посадки) соответствующих культур на один комбайн, га:						
зерноуборочный	x	x	-	-	76,0	-
кукурузоуборочный	x	x	-	-	-	-
льноуборочные	x	x	-	-	-	-
картофелеуборочный	x	x	-	-	-	-
свеклоуборочную машину (без ботвоуборочных)	x	x	-	-	-	-
В среднем на одно хозяйство (объединение):						
численность работников, человек ⁴⁾	x	x	9	...	3	...
общая земельная площадь, га	x	x	147,7	390,7	33,4	...
площадь сельскохозяйственных угодий, га	x	x	147,7	390,7	33,4	...
общая посевная площадь сельскохозяйственных культур ⁵⁾	x	x	-	583,5	30,6	...
поголовье сельскохозяйственных животных, голов ⁶⁾ :	x	x				
скот крупный рогатый	x	x	-	-	-	...
из него коровы	x	x	-	-	-	...
свиньи	x	x	5	-	-	-
птица	x	x	-	-	-	...

1) Включая овощи закрытого грунта по личным подсобным и другим индивидуальным хозяйствам граждан и некоммерческим объединениям.

2) Включая ягодники в междурядьях сада.

3) Включая мотокультиваторы со сменными орудиями по личным подсобным и другим индивидуальным хозяйствам граждан.

4) В расчете на одну организацию (хозяйство), осуществлявшую сельскохозяйственную деятельность в I полугодии.

5) В расчете на одну организацию (хозяйство), имевшую общую посевную площадь.

6) В расчете на одну организацию (хозяйство), имевшую поголовье скота соответствующего вида.

Таблица 1

в том числе

в том числе				личные подсобные и другие индивидуальные хозяйства граждан		некоммерческие объединения граждан	
крестьянские (фермерские) хозяйства		индивидуальные предприниматели					
2006	2016	2006	2016	2006	2016	2006	2016
-	-	-	-	x	x	x	x
-	-	-	-	2,0	-	x	x
1,0	...	-	-	55,0	52,0	x	x
-	-	-	-	1177,0	1194,0	x	x
-	-	-	-	50,0	85,0	x	x
1,0	-	1,0	-	x	x	x	x
-	-	-	-	x	x	x	x
2,0	...	-	-	x	x	x	x
96,2	...	27,0	-	x	x	x	x
76,0	-	-	-	x	x	x	x
-	-	-	-	x	x	x	x
-	-	-	-	x	x	x	x
-	-	-	-	x	x	x	x
4	...	1	-	x	x	x	x
36,1	...	18,0	...	0,2	0,2	10,0	-
36,1	...	18,0	...	0,1	0,1	10,0	-
-	...	-	-	0,1	0,1	-	-
8	...	-	-	2	4	-	-
-	...	-	-	1	2	-	-
-	-	-	-	2	-	-	-
-	...	-	-	16	18	-	-

1. ОСНОВНЫЕ ИТОГИ ВСЕРОССИЙСКИХ СЕЛЬСКОХОЗЯЙСТВЕННЫХ

(на 1 июля)

Гиагинский муниципальный район

	Хозяйства всех категорий		сельскохозяйственные организации		крестьянские (фермерские) хозяйства и индивидуальные предприниматели	
	2006	2016	2006	2016	2006	2016
Число организаций (хозяйств) - всего, единиц	х	х	39,0	18,0	259,0	180,0
осуществлявшие сельскохозяйственную деятельность в I полугодии	х	х	28,0	17,0	186,0	178,0
в процентах от общего числа соответствующей категории организаций (хозяйств)	х	х	71,8	94,4	71,8	98,9
Численность работников, занятых в организациях (хозяйствах), человек	1306,0	1193,0	777,0	872,0	529,0	321,0
из них занятых в сельскохозяйственном производстве	1306,0	970,0	777,0	683,0	529,0	287,0
в том числе:						
постоянные работники	1168,0	957,0	717,0	670,0	451,0	287,0
временные и сезонные работники	138,0	13,0	60,0	13,0	78,0	-
Общая земельная площадь, га	64701,0	71388,5	36632,0	44594,7	24428,0	24148,8
из нее сельскохозяйственные угодья	63340,0	61290,6	36338,0	39317,3	24065,0	19800,1
в том числе:						
пашня	59909,0	59230,6	36040,0	38534,2	21663,0	19648,4
сенокосы	527,0	631,8	131,0	-	106,0	114,8
пастбища	294,0	45,2	167,0	-	126,0	...
многолетние насаждения	168,0	901,5	-	783,1	68,0	...
залежь	2442,0	481,5	-	-	2102,0	-
Из общей площади сельскохозяйственных угодий фактически используются, га	58458,0	60444,4	35764,0	38958,6	20097,0	19794,1
в процентах от общей площади сельскохозяйственных угодий соответствующей категории хозяйств	92,3	98,6	98,4	99,1	83,5	100,0
Посевная площадь сельскохозяйственных культур под урожай - всего, га	58979,0	58441,9	35485,0	37684,9	21287,0	19714,4
в том числе:						
Зерновые и зернобобовые культуры - всего	28864,0	37591,0	18729,0	25629,5	9822,0	11852,0
из них:						
пшеница	19233,0	22521,5	12904,0	15976,0	6309,0	6528,0
рожь	15,0	...	-	-	15,0	-
ячмень	6706,0	2639,7	3733,0	1470,0	2928,0	1158,9
овес	450,0	194,5	234,0	...	214,0	48,0
кукуруза на зерно	2193,0	11362,4	1777,0	7482,1	170,0	3801,2
просо	-	-	-	-	-	-
гречиха	-	-	-	-	-	-
рис	-	-	-	-	-	-
зернобобовые культуры	79,0	...	15,0	...	64,0	...

ПЕРЕПИСЕЙ 2006 И 2016 ГОДОВ В РАЗРЕЗЕ КАТЕГОРИЙ ХОЗЯЙСТВ

Таблица 1

в том числе							
в том числе				личные подсобные и другие индивидуальные хозяйства граждан		некоммерческие объединения граждан	
крестьянские (фермерские) хозяйства		индивидуальные предприниматели					
2006	2016	2006	2016	2006	2016	2006	2016
200,0	141,0	59,0	39,0	11562,0	12095,0	6,0	-
147,0	141,0	39,0	37,0	10141,0	10623,0	6,0	-
73,5	100,0	66,1	94,9	87,7	87,8	100,0	-
429,0	274,0	100,0	47,0	x	x	x	x
429,0	240,0	100,0	47,0	x	x	x	x
364,0	240,0	87,0	47,0	x	x	x	x
65,0	-	13,0	-	x	x	x	x
21860,0	18364,2	2568,0	5784,6	3506,0	2645,0	135,0	-
21497,0	18275,8	2568,0	1524,3	2802,0	2173,2	135,0	-
19218,0	18124,1	2445,0	1524,3	2075,0	1048,0	131,0	-
96,0	114,8	10,0	-	290,0	517,0	-	-
126,0	...	-	-	1,0	10,2	-	-
49,0	...	19,0	-	99,0	116,5	1,0	-
2008,0	-	94,0	-	336,0	481,5	3,0	-
17638,0	18269,8	2459,0	1524,3	2466,0	1691,7	131,0	-
82,1	100,0	95,8	100,0	88,0	77,8	97,5	-
18856,0	18190,1	2431,0	1524,3	2077,0	1042,6	131,0	-
8644,0	10953,9	1179,0	898,1	295,0	109,5	18,0	-
5406,0	6024,9	903,0	503,1	20,0	17,5	-	-
15,0	-	-	-	0,0	...	-	-
2732,0	1069,6	196,0	89,3	45,0	10,8	-	-
182,0	41,0	32,0	...	2,0	...	-	-
157,0	3522,5	13,0	278,7	228,0	79,1	18,0	-
-	-	-	-	-	-	-	-
-	-	-	-	-	-	-	-
-	-	-	-	-	-	-	-
64,0	...	-	-	0,0	-	-	-

Гиагинский муниципальный район

	Хозяйства всех категорий		сельскохозяйственные организации		крестьянские (фермерские) хозяйства и индивидуальные предприниматели	
	2006	2016	2006	2016	2006	2016
из них:						
горох	79,0	...	15,0	-	64,0	...
Технические культуры - всего	25139,0	19079,3	13980,0	11532,0	11113,0	7543,7
из них:						
лен-долгунец	50,0	-	-	-	50,0	-
конопля среднерусская	-	-	-	-	-	-
сахарная свекла	120,0	-	50,0	-	70,0	-
масличные культуры - всего	24840,0	18023,6	13930,0	10879,0	10865,0	7141,7
из них:						
подсолнечник на зерно	17402,0	12570,6	8556,0	6416,0	8801,0	6151,7
лен-кудряш	-	-	-	-	-	-
соя	5737,0	3678,0	4051,0	2959,0	1686,0	719,0
рапс	1701,0	1775,0	1323,0	1504,0	378,0	271,0
горчица	-	-	-	-	-	-
рыжик	-	-	-	-	-	-
эфирно-масличные культуры (посева текущего года и прошлых лет)	19,0	...	-	...	19,0	-
лекарственные культуры	110,0	501,5	-	...	109,0	402,0
Картофель	436,0	285,2	-	-	22,0	...
Овощные и бахчевые культуры – всего	1300,0	573,6	171,0	...	76,0	8,4
из них:						
овощи открытого грунта – всего	1247,0	552,3	171,0	...	55,0	...
в том числе:						
капуста, кроме цветной и брокколи	55,0	15,1	-	-	4,0	-
капуста цветная и брокколи	1,0	0,3	-	-	-	-
огурцы	361,0	63,1	171,0	-	29,0	-
помидоры	228,0	112,7	-	...	2,0	...
свекла столовая	67,0	21,7	-	-	9,0	...
морковь столовая	82,0	29,7	-	-	3,0	...
лук репчатый	164,0	55,2	-	-	-	-
чеснок	97,0	45,3	-	-	-	-
кабачки, патиссоны	71,0	58,7	-	-	7,0	-
продовольственные бахчевые культуры	52,0	19,7	-	...	21,0	...
Кормовые культуры - всего	3240,0	912,7	2605,0	503,4	253,0	306,0
из них:						
травы однолетние	835,0	371,1	802,0	144,0	10,0	210,0
травы многолетние	1972,0	344,1	1439,0	...	191,0	...
кормовые культуры на силос (без кукурузы)	-	2,2	-	-	-	-
кукуруза на корм	410,0	187,4	364,0	...	46,0	-
корнеплодные кормовые культуры, включая свеклу сахарную на корм скоту	12,0	1,0	-	-	4,0	-
Структура посевных площадей по видам сельскохозяйственных культур (в процентах от общей посевной площади соответствующей категории хозяйств)						
Зерновые и зернобобовые культуры - всего	48,9	64,3	52,8	68,0	46,2	60,1

Таблица 1

в том числе							
в том числе				личные подсобные и другие индивидуальные хозяйства граждан		некоммерческие объединения граждан	
крестьянские (фермерские) хозяйства		индивидуальные предприниматели					
2006	2016	2006	2016	2006	2016	2006	2016
64,0	...	-	-	-	-	-	-
9914,0	6990,0	1199,0	553,7	46,0	3,6	-	-
50,0	-	-	-	-	-	-	-
-	-	-	-	-	-	-	-
70,0	-	-	-	-	-	-	-
9780,0	6623,0	1085,0	518,7	45,0	2,9	-	-
7777,0	5653,0	1024,0	498,7	45,0	2,9	-	-
-	-	-	-	-	-	-	-
1670,0	699,0	16,0	...	-	-	-	-
333,0	271,0	45,0	-	0,0	-	-	-
-	-	-	-	-	-	-	-
-	-	-	-	-	-	-	-
3,0	-	16,0	-	0,0	-	-	-
11,0	367,0	98,0	35,0	1,0	0,5	-	-
22,0	...	-	-	346,0	280,9	68,0	-
50,0	8,4	26,0	-	1020,0	545,2	33,0	-
29,0	...	26,0	-	988,0	538,9	33,0	-
4,0	-	-	-	51,0	15,1	-	-
-	-	-	-	1,0	0,3	-	-
13,0	-	16,0	-	156,0	63,1	4,0	-
2,0	...	-	-	223,0	103,7	3,0	-
4,0	...	5,0	-	56,0	20,3	2,0	-
3,0	...	-	-	75,0	26,7	4,0	-
-	-	-	-	156,0	55,2	8,0	-
-	-	-	-	95,0	45,3	2,0	-
2,0	-	5,0	-	60,0	58,7	4,0	-
21,0	...	-	-	31,0	4,7	-	-
226,0	233,5	27,0	72,5	370,0	103,3	12,0	-
-	149,5	10,0	60,5	23,0	17,1	-	-
174,0	...	17,0	...	330,0	65,7	12,0	-
-	-	-	-	-	2,2	-	-
46,0	-	-	-	0,0	10,4	-	-
4,0	-	-	-	8,0	1,0	-	-
45,8	60,2	48,5	58,9	14,2	10,5	13,7	-

Гиагинский муниципальный район

	Хозяйства всех категорий		сельскохозяйственные организации		крестьянские (фермерские) хозяйства и индивидуальные предприниматели	
	2006	2016	2006	2016	2006	2016
из них:						
пшеница	32,6	38,5	36,4	42,4	29,6	33,1
рожь	0,0	...	-	-	0,1	-
ячмень	11,4	4,5	9,3	3,9	13,8	5,9
овес	0,8	0,3	0,7	...	1,0	0,2
кукуруза на зерно	3,7	19,4	5,0	19,9	0,8	19,3
просо	-	-	-	-	-	-
гречиха	-	-	-	-	-	-
рис	-	-	-	-	-	-
зернобобовые культуры	0,1	...	0,0	...	0,3	...
из них:						
горох	0,1	...	0,0	-	0,3	...
Технические культуры - всего	42,6	32,6	39,4	30,6	52,2	38,3
из них:						
лен-долгунец	0,1	-	-	-	0,2	-
конопля среднерусская	-	-	-	-	-	-
сахарная свекла	0,2	-	0,1	-	0,3	-
масличные культуры - всего	42,1	30,8	39,3	28,9	51,0	36,2
из них:						
подсолнечник на зерно	29,5	21,5	24,1	17,0	41,3	31,2
лен-кудряш	-	-	-	-	-	-
соя	9,7	6,3	8,4	7,9	7,9	3,6
рапс	2,9	3,0	3,7	4,0	1,8	1,4
горчица	-	-	-	-	-	-
рыжик	-	-	-	-	-	-
эфирно-масличные культуры (посева текущего года и прошлых лет)	0,0	...	-	...	0,1	-
лекарственные культуры	0,2	0,9	-	...	0,5	2,0
Картофель	0,7	0,5	-	-	0,1	...
Овощные и бахчевые культуры – всего	2,2	1,0	0,5	...	0,4	0,0
из них:						
овощи открытого грунта – всего	2,1	0,9	0,5	...	0,3	...
в том числе:						
капуста, кроме цветной и брокколи	0,1	0,0	-	-	0,0	-
капуста цветная и брокколи	0,0	0,0	-	-	-	-
огурцы	0,6	0,1	0,5	-	0,1	-
помидоры	0,4	0,2	-	...	0,0	...
свекла столовая	0,1	0,0	-	-	0,0	...
морковь столовая	0,1	0,1	-	-	0,0	...
лук репчатый	0,3	0,1	-	-	-	-
чеснок	0,2	0,1	-	-	-	-
кабачки, патиссоны	0,1	0,1	-	-	0,0	-
продовольственные бахчевые культуры	0,1	0,0	-	...	0,1	...
Кормовые культуры - всего	5,5	1,6	7,3	1,3	1,2	1,6
из них:						
травы однолетние	1,4	0,6	2,3	0,4	0,1	1,1
травы многолетние	3,3	0,6	4,1	...	0,9	...
кормовые культуры на силос (без кукурузы)	-	0,0	-	-	-	-

Таблица 1

в том числе							
в том числе				личные подсобные и другие индивидуальные хозяйства граждан		некоммерческие объединения граждан	
крестьянские (фермерские) хозяйства		индивидуальные предприниматели					
2006	2016	2006	2016	2006	2016	2006	2016
28,7	33,1	37,2	33,0	1,0	1,7	-	-
0,1	-	-	-	0,0	...	0,0	-
14,5	5,9	8,1	5,9	2,2	1,0	-	-
1,0	0,2	1,3	...	0,1	...	-	-
0,8	19,4	0,5	18,3	11,0	7,6	13,7	-
-	-	-	-	-	-	-	-
-	-	-	-	-	-	-	-
-	-	-	-	-	-	-	-
0,3	...	-	-	0,0	-	-	-
0,3	...	-	-	-	-	-	-
52,6	38,4	49,3	36,3	2,2	0,3	-	-
0,3	-	-	-	-	-	-	-
-	-	-	-	-	-	-	-
0,4	-	-	-	-	-	-	-
51,9	36,4	44,6	34,0	2,2	0,3	-	-
41,2	31,1	42,1	32,7	2,2	0,3	-	-
-	-	-	-	-	-	-	-
8,9	3,8	0,7	...	-	-	-	-
1,8	1,5	1,9	-	0,0	-	-	-
-	-	-	-	-	-	-	-
-	-	-	-	-	-	-	-
0,0	-	0,7	-	0,0	-	-	-
0,1	2,0	4,0	2,3	0,1	0,1	-	-
0,1	...	-	-	16,7	26,9	51,1	-
0,3	0,0	1,1	-	49,1	52,3	25,2	-
0,2	...	1,1	-	47,6	51,7	25,2	-
0,0	-	-	-	2,5	1,4	-	-
-	-	-	-	0,0	0,0	-	-
0,1	-	0,7	-	7,5	6,1	3,1	-
0,0	...	-	-	10,7	9,9	2,3	-
0,0	...	0,2	-	2,7	1,9	1,5	-
0,0	...	-	-	3,6	2,6	3,1	-
-	-	-	-	7,5	5,3	6,1	-
-	-	-	-	4,6	4,3	1,5	-
0,0	-	0,2	-	2,9	5,6	3,1	-
0,1	...	-	-	1,5	0,4	-	-
1,2	1,3	1,1	4,8	17,8	9,9	9,2	-
-	0,8	0,4	4,0	1,1	1,6	-	-
0,9	...	0,7	...	15,9	6,3	9,2	-
-	-	-	-	-	0,2	-	-

Гиагинский муниципальный район

	Хозяйства всех категорий		сельскохозяйствен ные организации		крестьянские (фермерские) хозяйства и индивидуальные предприниматели	
	2006	2016	2006	2016	2006	2016
кукуруза на корм	0,7	0,3	1,0	...	0,2	-
корнеплодные кормовые культуры, включая свеклу сахарную на корм скоту	0,0	0,0	-	-	0,0	-
Площади многолетних плодовых насаждений и ягодных культур - всего, га	164,0	812,9	-	701,8	67,0	...
в том числе:						
семечковые культуры - всего	88,0	532,9	-	501,6	60,0	-
из них:						
яблоня	76,0	519,2	-	501,6	60,0	-
груша	12,0	13,2	-	-	-	-
косточковые культуры - всего	38,0	35,8	-	-	6,0	-
из них:						
слива	14,0	7,8	-	-	6,0	-
вишня	13,0	13,2	-	-	-	-
черешня	4,0	5,2	-	-	-	-
абрикос	5,0	4,7	-	-	-	-
персик	2,0	2,8	-	-	-	-
алыча	0,0	1,9	-	-	-	-
орехоплодные культуры	4,0	210,2	-	...	-	-
субтропические культуры	0,0	0,1	-	-	-	-
цитрусовые культуры	-	-	-	-	-	-
ягодники - всего ²⁾	35,0	34,1	-	-	1,0	...
из них:						
земляника, клубника	20,0	21,6	-	-	1,0	...
малина, ежевика	12,0	10,2	-	-	-	-
смородина всех видов	1,0	1,5	-	-	-	-
крыжовник	1,0	0,4	-	-	-	-
рябина черноплодная	0,0	0,0	-	-	-	-
облепиха	0,0	0,0	-	-	-	-
Структура площадей многолетних плодовых насаждений и ягодных культур по видам плодово-ягодных насаждений (в процентах от общей площади плодово- ягодных насаждений соответствующей категории хозяйств):						
семечковые культуры	53,6	65,6	-	71,5	89,6	-
косточковые культуры	23,0	4,4	-	-	9,0	-
орехоплодные культуры	2,3	25,9	-	...	-	-
субтропические культуры	0,1	0,0	-	-	-	-
цитрусовые культуры	-	-	-	-	-	-
ягодники	21,1	4,2	-	-	1,5	...
Площади виноградников, га	4,0	7,4	-	-	1,0	-
Поголовье сельскохозяйственных животных, голов:						
Крупный рогатый скот	5372,0	8332,0	1142,0	...	128,0	388,0
Молочный и мясной крупный рогатый скот	5372,0	8332,0	1142,0	...	128,0	388,0
из него коровы	2758,0	4805,0	379,0	...	18,0	233,0
Молочный крупный рогатый скот	5349,0	7241,0	1142,0	...	128,0	386,0

Таблица 1

в том числе							
в том числе				личные подсобные и другие индивидуальные хозяйства граждан		некоммерческие объединения граждан	
крестьянские (фермерские) хозяйства		индивидуальные предприниматели					
2006	2016	2006	2016	2006	2016	2006	2016
0,2	-	-	-	-	1,0	-	-
0,0	-	-	-	0,4	0,1	-	-
48,0	...	19,0	-	97,0	107,3	1,0	-
42,0	-	18,0	-	28,0	31,3	0,0	-
42,0	-	18,0	-	15,0	17,6	0,0	-
-	-	-	-	12,0	13,2	0,0	-
6,0	-	-	-	32,0	35,8	0,2	-
6,0	-	-	-	8,0	7,8	0,0	-
-	-	-	-	13,0	13,2	0,2	-
-	-	-	-	4,0	5,2	0,1	-
-	-	-	-	5,0	4,7	-	-
-	-	-	-	2,0	2,8	-	-
-	-	-	-	0,0	1,9	-	-
-	-	-	-	3,7	10,0	0,0	-
-	-	-	-	0,1	0,1	-	-
-	-	-	-	-	-	-	-
-	...	1,0	-	34,0	30,3	0,0	-
-	...	1,0	-	19,0	17,8	0,0	-
-	-	-	-	12,0	10,2	-	-
-	-	-	-	1,0	1,5	0,0	-
-	-	-	-	1,0	0,4	-	-
-	-	-	-	0,0	0,0	-	-
-	-	-	-	0,0	0,0	-	-
87,5	-	94,7	-	28,9	29,1	0,0	-
12,5	-	-	-	33,0	33,3	20,0	-
-	-	-	-	3,8	9,3	0,0	-
-	-	-	-	0,1	0,1	-	-
-	-	-	-	-	-	-	-
-	...	5,3	-	35,1	28,2	0,0	-
1,0	-	-	-	3,0	7,4	-	-
128,0	311,0	-	...	4102,0	6768,0	-	-
128,0	311,0	-	...	4102,0	6768,0	-	-
18,0	174,0	-	...	2361,0	4415,0	-	-
-	309,0	-	...	4079,0	6493,0	-	-

Гиагинский муниципальный район

	Хозяйства всех категорий		сельскохозяйствен ные организации		крестьянские (фермерские) хозяйства и индивидуальные предприниматели	
	2006	2016	2006	2016	2006	2016
Мясной крупный рогатый скот	23,0	1091,0	-	...	-	...
Волы	-	-	-	-	-	-
Свиньи	7122,0	3919,0	1055,0	-	364,0	568,0
Овцы и козы - всего	1976,0	1895,0	160,0	...	464,0	...
Овцы	1267,0	1075,0	160,0	...	464,0	...
Козы	709,0	820,0	-	-	-	-
Птица - всего	471539,0	436891,0	287233,0	...	20407,0	75603,0
Птица сельскохозяйственная - всего	471539,0	436531,0	287233,0	...	20407,0	75603,0
в том числе:						
куры - всего	430085,0	399359,0	287233,0	...	20107,0	75603,0
из них:						
куры-несушки	64406,0	70201,0	-	-	7,0	-
куры яичных пород	113540,0	62048,0	-	-	1007,0	-
куры мясных и мясо-яичных пород	316545,0	337311,0	287233,0	...	19100,0	75603,0
утки	30759,0	27950,0	-	-	300,0	-
гуси	9092,0	6702,0	-	-	-	-
индейки	1590,0	2417,0	-	-	-	-
цесарки	13,0	103,0	-	-	-	-
Прочие виды птицы - всего	-	360,0	-	-	-	-
перепелки	-	360,0	-	-	-	-
фазаны	-	-	-	-	-	-
страусы	-	-	-	-	-	-
Лошади	117,0	48,0	13,0	-	2,0	...
Ослы	2,0	8,0	-	-	-	-
Мулы и лошаки	-	...	-	-	-	-
Олени северные	-	-	-	-	-	-
Олени пятнистые	-	-	-	-	-	-
Маралы	-	-	-	-	-	-
Верблюды	-	-	-	-	-	-
Кролики домашние	8718,0	6963,0	-	-	10,0	-
Звери пушные (клеточного разведения):						
Лисицы	-	-	-	-	-	-
Песцы	-	-	-	-	-	-
Норки	-	...	-	-	-	-
Нутрии	2240,0	1023,0	-	-	-	-
Соболи	-	-	-	-	-	-
Пчелы медоносные (семьи), тыс. штук	1,5	1,6	0,1	-	-	-
Наличие сельскохозяйственной техники, шт.:						
Тракторы	521,0	577,0	212,0	217,0	235,0	262,0
Комбайны:						
зерноуборочные	141,0	110,0	73,0	49,0	68,0	61,0
кукурузоуборочные	9,0	...	9,0	...	-	-
льноуборочные	-	-	-	-	-	-
картофелеуборочные	-	-	-	-	-	-
кормоуборочные	7,0	5,0	6,0	5,0	1,0	-

Таблица 1

в том числе							
в том числе				личные подсобные и другие индивидуальные хозяйства граждан		некоммерческие объединения граждан	
крестьянские (фермерские) хозяйства		индивидуальные предприниматели					
2006	2016	2006	2016	2006	2016	2006	2016
-	...	-	-	23,0	275,0	-	-
-	-	-	-	-	-	-	-
54,0	568,0	310,0	-	5703,0	3351,0	-	-
414,0	...	50,0	-	1352,0	1551,0	-	-
414,0	...	50,0	-	643,0	731,0	-	-
-	-	-	-	709,0	820,0	-	-
8107,0	75603,0	12300,0	-	163899,0	268240,0	-	-
8107,0	75603,0	12300,0	-	163899,0	267880,0	-	-
8107,0	75603,0	12000,0	-	122745,0	230708,0	-	-
7,0	-	-	-	64399,0	70201,0	-	-
1007,0	-	-	-	112533,0	62048,0	-	-
7100,0	75603,0	12000,0	-	10212,0	168660,0	-	-
-	-	300,0	-	30459,0	27950,0	-	-
-	-	-	-	9092,0	6702,0	-	-
-	-	-	-	1590,0	2417,0	-	-
-	-	-	-	13,0	103,0	-	-
-	-	-	-	-	360,0	-	-
-	-	-	-	-	360,0	-	-
-	-	-	-	-	-	-	-
-	-	-	-	-	-	-	-
2,0	...	-	-	102,0	46,0	-	-
-	-	-	-	2,0	8,0	-	-
-	-	-	-	-	...	-	-
-	-	-	-	-	-	-	-
-	-	-	-	-	-	-	-
-	-	-	-	-	-	-	-
10,0	-	-	-	8708,0	6963,0	-	-
-	-	-	-	-	-	-	-
-	-	-	-	-	-	-	-
-	-	-	-	-	...	-	-
-	-	-	-	2240,0	1023,0	-	-
-	-	-	-	-	-	-	-
-	-	-	-	1,5	1,6	-	-
201,0	238,0	34,0	24,0	74,0	98,0	x	x
63,0	57,0	5,0	4,0	x	x	x	x
-	-	-	-	x	x	x	x
-	-	-	-	x	x	x	x
-	-	-	-	x	x	x	x
1,0	-	-	-	x	x	x	x

Гиагинский муниципальный район

	Хозяйства всех категорий		сельскохозяйственные организации		крестьянские (фермерские) хозяйства и индивидуальные предприниматели	
	2006	2016	2006	2016	2006	2016
Машины свеклоуборочные (без ботвоуборочных)	2,0	-	2,0	-	-	-
Установки доильные	9,0	143,0	4,0	...	1,0	-
Автомобили грузовые	342,0	395,0	128,0	67,0	60,0	72,0
Автомобили легковые	2696,0	4708,0	-	-	-	-
Мотоблоки ³⁾	384,0	1716,0	-	-	2,0	-
Плуги	200,0	226,0	63,0	79,0	120,0	147,0
Косилки	37,0	44,0	9,0	7,0	16,0	37,0
Сеялки	205,0	266,0	85,0	105,0	120,0	161,0
Обеспеченность сельскохозяйственных организаций (хозяйств) сельскохозяйственной техникой						
Нагрузка пашни на один трактор, га	x	x	170,0	177,6	92,2	75,0
Приходится посевов (посадки) соответствующих культур на один комбайн,						
зерноуборочный	x	x	256,6	523,1	144,5	194,3
кукурузоуборочный	x	x	197,4	7482,1	-	-
льноуборочные	x	x	-	-	-	-
картофелеуборочный	x	x	-	-	-	-
свеклоуборочную машину (без ботвоуборочных)	x	x	-	-	-	-
В среднем на одно хозяйство						
численность работников, человек ⁴⁾	x	x	31	55	3	2
общая земельная площадь, га	x	x	939,3	2477,5	94,3	134,2
площадь сельскохозяйственных угодий, га	x	x	931,7	2184,3	92,9	110,0
общая посевная площадь сельскохозяйственных культур ⁵⁾	x	x	1267,3	2512,3	133,0	115,3
поголовье сельскохозяйственных животных, голов ⁶⁾ :						
скот крупный рогатый	x	x	288	...	26	43
из него коровы	x	x	126	...	6	29
свиньи	x	x	211	-	61	114
птица	x	x	287233	-	2551	25201

1) Включая овощи закрытого грунта по личным подсобным и другим индивидуальным хозяйствам граждан и некоммерческим объединениям.

2) Включая ягодники в междурядьях сада.

3) Включая мотокультиваторы со сменными орудиями по личным подсобным и другим индивидуальным хозяйствам граждан.

4) В расчете на одну организацию (хозяйство), осуществлявшую сельскохозяйственную деятельность в I полугодии.

5) В расчете на одну организацию (хозяйство), имевшую общую посевную площадь.

6) В расчете на одну организацию (хозяйство), имевшую поголовье скота соответствующего вида.

Таблица 1

в том числе							
в том числе				личные подсобные и другие индивидуальные хозяйства граждан		некоммерческие объединения граждан	
крестьянские (фермерские) хозяйства		индивидуальные предприниматели					
2006	2016	2006	2016	2006	2016	2006	2016
-	-	-	-	x	x	x	x
1,0	-	-	-	4,0	142,0	x	x
52,0	65,0	8,0	7,0	154,0	256,0	x	x
-	-	-	-	2696,0	4708,0	x	x
2,0	-	-	-	382,0	1716,0	x	x
102,0	125,0	18,0	22,0	x	x	x	x
16,0	31,0	-	6,0	x	x	x	x
101,0	149,0	19,0	12,0	x	x	x	x
95,6	76,2	71,9	63,5	x	x	x	x
137,2	192,2	235,8	224,5	x	x	x	x
-	-	-	-	x	x	x	x
-	-	-	-	x	x	x	x
-	-	-	-	x	x	x	x
-	-	-	-	x	x	x	x
3	2	3	1	x	x	x	x
109,3	130,2	43,5	148,3	0,3	0,2	-	-
107,5	129,6	43,5	39,1	0,2	0,2	-	-
-	135,7		41,2	0,2	0,1	-	-
26	44	-	...	2	6	-	-
6	29	-	...	1	4	-	-
18	114	103	-	3	4	-	-
1351	25201	6150	-	26	54	-	-

1. ОСНОВНЫЕ ИТОГИ ВСЕРОССИЙСКИХ СЕЛЬСКОХОЗЯЙСТВЕННЫХ

(на 1 июля)

Кошехабльский муниципальный район

	Хозяйства всех категорий		сельскохозяйственные организации		крестьянские (фермерские) хозяйства и индивидуальные предприниматели	
	2006	2016	2006	2016	2006	2016
Число организаций (хозяйств) - всего, единиц	х	х	48,0	8,0	698,0	697,0
осуществлявшие сельскохозяйственную деятельность в I полугодии	х	х	19,0	5,0	434,0	695,0
в процентах от общего числа соответствующей категории организаций (хозяйств)	х	х	39,6	62,5	62,2	99,7
Численность работников, занятых в организациях (хозяйствах), человек	1858,0	1021,0	285,0	16,0	1573,0	1005,0
из них занятых в сельскохозяйственном производстве	1858,0	1004,0	285,0	16,0	1573,0	988,0
в том числе:						
постоянные работники	1583,0	951,0	229,0	16,0	1354,0	935,0
временные и сезонные работники	275,0	53,0	56,0	-	219,0	53,0
Общая земельная площадь, га	37861,0	50447,8	9953,0	7248,7	24602,0	40711,2
из нее сельскохозяйственные угодья	35330,0	45083,2	8153,0	4915,5	24583,0	38287,2
в том числе:						
пашня	34315,0	36784,4	8142,0	1106,5	24213,0	34603,2
сенокосы	419,0	389,6	-	-	220,0	-
пастбища	34,0	7232,8	11,0	...	19,0	...
многолетние насаждения	115,0	370,1	-	...	22,0	-
залежь	447,0	306,3	-	-	109,0	-
Из общей площади сельскохозяйственных угодий фактически используются, га	34453,0	37201,9	8138,0	1026,5	24059,0	34601,2
в процентах от общей площади сельскохозяйственных угодий соответствующей категории хозяйств	97,5	82,5	99,8	20,9	97,9	90,4
Посевная площадь сельскохозяйственных культур под урожай - всего, га	33772,0	36760,3	7980,0	1106,5	23829,0	34594,2
в том числе:						
Зерновые и зернобобовые культуры - всего	19012,0	26421,1	4394,0	1066,5	13967,0	25097,1
из них:						
пшеница	12511,0	14979,4	2505,0	949,5	9770,0	14018,1
рожь	0,0	30,0	-	-	-	30,0
ячмень	4686,0	2182,9	1411,0	...	3176,0	2165,2
овес	392,0	462,0	72,0	...	316,0	435,0
кукуруза на зерно	1137,0	8766,8	164,0	...	675,0	8448,8
просо	-	-	-	-	-	-
гречиха	-	-	-	-	-	-
рис	-	-	-	-	-	-
зернобобовые культуры	-	...	-	-	-	-



ПЕРЕПИСЕЙ 2006 И 2016 ГОДОВ В РАЗРЕЗЕ КАТЕГОРИЙ ХОЗЯЙСТВ

Таблица 1

В том числе							
В том числе				личные подсобные и другие индивидуальные хозяйства граждан		некоммерческие объединения граждан	
крестьянские (фермерские) хозяйства		индивидуальные предприниматели					
2006	2016	2006	2016	2006	2016	2006	2016
626,0	209,0	72,0	488,0	9903,0	9761,0	2,0	...
375,0	208,0	59,0	487,0	8794,0	8848,0	2,0	...
59,9	99,5	81,9	99,8	88,8	90,6	100,0	...
1380,0	385,0	193,0	620,0	x	x	x	x
1380,0	376,0	193,0	612,0	x	x	x	x
1229,0	335,0	125,0	600,0	x	x	x	x
151,0	41,0	68,0	12,0	x	x	x	x
20569,0	26483,4	4033,0	14227,8	3224,0	2443,9	82,0	...
20553,0	24059,4	4030,0	14227,8	2518,0	1867,8	76,0	12,7
20223,0	24059,4	3990,0	10543,8	1944,0	1064,2	16,0	10,5
212,0	-	8,0	-	199,0	389,6	-	-
19,0	-	-	...	4,0	2,8	-	-
22,0	-	-	-	90,0	104,9	3,0	2,2
77,0	-	32,0	-	281,0	306,3	57,0	-
20086,0	24057,4	3973,0	10543,8	2237,0	1561,5	19,0	12,7
97,9	100,0	98,6	74,1	88,8	83,6	25,3	100,0
19865,0	24049,9	3964,0	10544,3	1947,0	1049,0	16,0	10,5
12047,0	17763,3	1920,0	7333,8	651,0	255,0	-	...
8445,0	9721,9	1325,0	4296,2	236,0	11,8	-	-
-	-	-	30,0	0,0	-	-	-
2677,0	1710,7	499,0	454,5	99,0	7,7	-	-
250,0	359,0	66,0	76,0	4,0	-	-	-
675,0	5971,7	-	2477,1	298,0	235,5	-	...
-	-	-	-	-	-	-	-
-	-	-	-	-	-	-	-
-	-	-	-	-	-	-	-
-	-	-	-	-	...	-	-

Кошехабльский муниципальный район

	Хозяйства всех категорий		сельскохозяйственные организации		крестьянские (фермерские) хозяйства и индивидуальные предприниматели	
	2006	2016	2006	2016	2006	2016
из них:						
горох	-	-	-	-	-	-
Технические культуры - всего	12632,0	9112,6	2830,0	...	9604,0	9068,4
из них:						
лен-долгунец	-	-	-	-	-	-
конопля среднерусская	-	-	-	-	-	-
сахарная свекла	1,0	-	-	-	1,0	-
масличные культуры - всего	12631,0	9112,6	2830,0	...	9603,0	9068,4
из них:						
подсолнечник на зерно	9360,0	7824,6	1650,0	...	7518,0	7780,4
лен-кудряш	-	-	-	-	-	-
соя	2130,0	910,0	557,0	-	1567,0	910,0
рапс	1141,0	378,0	623,0	-	518,0	378,0
горчица	-	-	-	-	-	-
рыжик	-	-	-	-	-	-
эфирно-масличные культуры						
(посева текущего года и прошлых лет)	-	-	-	-	-	-
лекарственные культуры	-	-	-	-	-	-
Картофель	349,0	291,8	-	-	1,0	...
Овощные и бахчевые культуры – всего	752,0	480,4	2,0	-	100,0	...
из них:						
овощи открытого грунта – всего	702,0	465,2	2,0	-	57,0	...
в том числе:						
капуста, кроме цветной и брокколи	43,0	21,2	-	-	-	...
капуста цветная и брокколи	1,0	0,1	-	-	-	-
огурцы	95,0	48,6	-	-	12,0	-
помидоры	175,0	105,0	-	-	24,0	...
свекла столовая	39,0	17,8	-	-	4,0	-
морковь столовая	44,0	24,1	-	-	-	...
лук репчатый	74,0	46,7	-	-	8,0	...
чеснок	59,0	48,2	-	-	-	-
кабачки, патиссоны	40,0	29,7	-	-	9,0	-
продовольственные бахчевые культуры	47,0	10,9	-	-	43,0	...
Кормовые культуры - всего	1027,0	454,4	756,0	-	156,0	392,2
из них:						
травы однолетние	241,0	278,3	152,0	-	81,0	276,2
травы многолетние	395,0	35,3	247,0	-	50,0	...
кормовые культуры на силос (без кукурузы)	0,0	...	-	-	-	-
кукуруза на корм	382,0	119,5	357,0	-	25,0	...
корнеплодные кормовые культуры, включая свеклу сахарную на корм скоту	2,0	...	-	-	-	-
Структура посевных площадей по видам сельскохозяйственных культур (в процентах от общей посевной площади соответствующей категории хозяйств)						
Зерновые и зернобобовые культуры -	56,3	71,9	55,1	96,4	58,6	72,5

Таблица 1

в том числе							
в том числе				личные подсобные и другие индивидуальные хозяйства граждан		некоммерческие объединения граждан	
крестьянские (фермерские) хозяйства		индивидуальные предприниматели					
2006	2016	2006	2016	2006	2016	2006	2016
-	-	-	-	-	-	-	-
7600,0	5887,4	2004,0	3181,0	198,0	4,2	-	-
-	-	-	-	-	-	-	-
-	-	-	-	-	-	-	-
1,0	-	-	-	-	-	-	-
7599,0	5887,4	2004,0	3181,0	198,0	4,2	-	-
6101,0	5250,9	1417,0	2529,5	192,0	4,2	-	-
-	-	-	-	-	-	-	-
1155,0	286,5	412,0	...	6,0	-	-	-
343,0	350,0	175,0	...	0,0	-	-	-
-	-	-	-	-	-	-	-
-	-	-	-	-	-	-	-
-	-	-	-	-	-	-	-
-	-	-	-	-	-	-	-
1,0	...	-	-	338,0	280,8	10,0	4,0
92,0	...	8,0	-	644,0	446,7	6,0	4,0
52,0	...	5,0	-	637,0	442,1	6,0	4,0
-	...	-	-	42,0	17,0	0,0	0,2
-	-	-	-	1,0	0,1	-	-
10,0	-	2,0	-	82,0	48,4	1,0	0,2
21,0	...	3,0	-	150,0	98,0	1,0	0,4
4,0	-	-	-	34,0	17,5	1,0	0,3
-	...	-	-	43,0	21,3	1,0	0,4
8,0	...	-	-	65,0	40,5	0,0	0,3
-	-	-	-	58,0	47,8	0,0	0,4
9,0	-	-	-	30,0	28,9	1,0	0,8
40,0	...	3,0	-	4,0	0,3	-	-
125,0	362,7	31,0	29,5	115,0	62,2	-	-
81,0	255,7	-	...	8,0	2,1	-	-
25,0	-	25,0	...	98,0	26,3	-	-
-	-	-	-	0,0	...	-	-
19,0	...	6,0	-	0,0	19,5	-	-
-	-	-	-	2,0	...	-	-
60,6	73,9	48,4	69,6	33,5	24,3	-	...

Кошехабльский муниципальный район

	Хозяйства всех категорий		сельскохозяйственные организации		крестьянские (фермерские) хозяйства и индивидуальные предприниматели	
	2006	2016	2006	2016	2006	2016
из них:						
пшеница	37,0	40,7	31,4	85,8	41,0	40,5
рожь	0,0	0,1	-	-	-	0,1
ячмень	13,9	5,9	17,7	...	13,3	6,3
овес	1,2	1,3	0,9	...	1,3	1,3
кукуруза на зерно	3,4	23,8	2,1	...	2,8	24,4
просо	-	-	-	-	-	-
гречиха	-	-	-	-	-	-
рис	-	-	-	-	-	-
зернобобовые культуры	-	...	-	-	-	-
из них:						
горох	-	-	-	-	-	-
Технические культуры - всего	37,4	24,8	35,5	...	40,3	26,2
из них:						
лен-долгунец	-	-	-	-	-	-
конопля среднерусская	-	-	-	-	-	-
сахарная свекла	0,0	-	-	-	0,0	-
масличные культуры - всего	37,4	24,8	35,5	...	40,3	26,2
из них:						
подсолнечник на зерно	27,7	21,3	20,7	...	31,6	22,5
лен-кудряш	-	-	-	-	-	-
соя	6,3	2,5	7,0	-	6,6	2,6
рапс	3,4	1,0	7,8	-	2,2	1,1
горчица	-	-	-	-	-	-
рыжик	-	-	-	-	-	-
эфирно-масличные культуры						
(посева текущего года и прошлых лет)	-	-	-	-	-	-
лекарственные культуры	-	-	-	-	-	-
Картофель	1,0	0,8	-	-	0,0	...
Овощные и бахчевые культуры – всего	2,2	1,3	0,0	-	0,4	...
из них:						
овощи открытого грунта – всего	2,1	1,3	0,0	-	0,2	...
в том числе:						
капуста, кроме цветной и брокколи	0,1	0,1	-	-	-	...
капуста цветная и брокколи	0,0	0,0	-	-	-	-
огурцы	0,3	0,1	-	-	0,1	-
помидоры	0,5	0,3	-	-	0,1	...
свекла столовая	0,1	0,0	-	-	0,0	-
морковь столовая	0,1	0,1	-	-	-	...
лук репчатый	0,2	0,1	-	-	0,0	...
чеснок	0,2	0,1	-	-	-	-
кабачки, патиссоны	0,1	0,1	-	-	0,0	-
продовольственные бахчевые культуры	0,1	0,0	-	-	0,2	...
Кормовые культуры - всего	3,0	1,2	9,5	-	0,7	1,1
из них:						
травы однолетние	0,7	0,8	1,9	-	0,3	0,8
травы многолетние	1,2	0,1	3,1	-	0,2	...
кормовые культуры на силос (без кукурузы)	0,0	...	-	-	-	-

Таблица 1

в том числе

в том числе				личные подсобные и другие индивидуальные хозяйства граждан		некоммерческие объединения граждан	
крестьянские (фермерские) хозяйства		индивидуальные предприниматели					
2006	2016	2006	2016	2006	2016	2006	2016
42,5	40,4	33,4	40,7	12,1	1,1	-	-
-	-	-	0,3	-	-	0,0	-
13,5	7,1	12,6	4,3	5,1	0,7	-	-
1,3	1,5	1,7	0,7	0,2	-	-	-
3,4	24,8	-	23,5	15,3	22,5	-	...
-	-	-	-	-	-	-	-
-	-	-	-	-	-	-	-
-	-	-	-	-	-	-	-
-	-	-	-	-	...	-	-
-	-	-	-	-	-	-	-
38,3	24,5	50,6	30,2	10,2	0,4	-	-
-	-	-	-	-	-	-	-
-	-	-	-	-	-	-	-
0,0	-	-	-	-	-	-	-
38,3	24,5	50,6	30,2	10,2	0,4	-	-
30,7	21,8	35,8	24,0	9,9	0,4	-	-
-	-	-	-	-	-	-	-
5,8	1,2	10,4	...	0,3	-	-	-
1,7	1,5	4,4	...	-	-	-	-
-	-	-	-	-	-	-	-
-	-	-	-	-	-	-	-
-	-	-	-	-	-	-	-
0,0	...	-	-	17,3	26,8	63,5	38,0
0,5	...	0,2	-	33,1	42,6	36,5	38,3
0,3	...	0,1	-	32,7	42,1	37,5	38,3
-	...	-	-	2,2	1,6	0,0	2,3
-	-	-	-	0,1	0,0	-	-
0,1	-	0,1	-	4,2	4,6	6,3	1,9
0,1	...	0,1	-	7,7	9,3	6,3	4,2
0,0	-	-	-	1,8	1,7	6,3	3,1
-	...	-	-	2,2	2,0	6,3	3,5
0,0	...	-	-	3,3	3,9	0,0	2,4
-	-	-	-	3,0	4,6	0,0	3,5
0,0	-	-	-	1,5	2,8	6,3	7,5
0,2	...	0,1	-	0,2	0,0	-	-
0,6	1,5	0,8	0,3	5,9	5,9	-	-
0,4	1,1	-	...	0,4	0,2	-	-
0,1	-	0,6	...	5,0	2,5	-	-
-	-	-	-	0,0	...	-	-

Кошехабльский муниципальный район

	Хозяйства всех категорий		сельскохозяйственные организации		крестьянские (фермерские) хозяйства и индивидуальные предприниматели	
	2006	2016	2006	2016	2006	2016
кукуруза на корм	1,1	0,3	4,5	-	0,1	...
корнеплодные кормовые культуры, включая свеклу сахарную на корм скоту	0,0	...	-	-	-	-
Площади многолетних плодовых насаждений и ягодных культур - всего, га	114,0	99,7	-	-	22,0	-
в том числе:						
семечковые культуры - всего	43,0	26,9	-	-	13,0	-
из них:						
яблоня	24,0	14,4	-	-	9,0	-
груша	19,0	12,4	-	-	4,0	-
косточковые культуры - всего	42,0	39,5	-	-	7,0	-
из них:						
слива	14,0	9,9	-	-	4,0	-
вишня	13,0	14,1	-	-	1,0	-
черешня	5,0	4,5	-	-	1,0	-
абрикос	6,0	5,4	-	-	-	-
персик	2,0	2,3	-	-	-	-
алыча	1,0	3,1	-	-	1,0	-
орехоплодные культуры	8,0	10,2	-	-	2,0	-
субтропические культуры	0,0	0,1	-	-	-	-
цитрусовые культуры	-	...	-	-	-	-
ягодники - всего ²⁾	21,0	23,1	-	-	-	-
из них:						
земляника, клубника	14,0	12,3	-	-	-	-
малина, ежевика	5,0	9,1	-	-	-	-
смородина всех видов	1,0	1,2	-	-	-	-
крыжовник	0,0	0,3	-	-	-	-
рябина черноплодная	0,0	0,0	-	-	-	-
облепиха	0,0	0,0	-	-	-	-
Структура площадей многолетних плодовых насаждений и ягодных культур по видам плодово-ягодных насаждений						
(в процентах от общей площади плодово-ягодных насаждений соответствующей категории хозяйств):						
семечковые культуры	38,2	27,0	-	-	59,1	-
косточковые культуры	36,1	39,6	-	-	31,8	-
орехоплодные культуры	6,9	10,3	-	-	9,1	-
субтропические культуры	0,0	0,1	-	-	-	-
цитрусовые культуры	-	...	-	-	-	-
ягодники	18,7	23,1	-	-	-	-
Площади виноградников, га	1,0	5,8	-	-	-	-
Поголовье сельскохозяйственных животных, голов:						
Крупный рогатый скот	5956,0	9410,0	535,0	...	298,0	953,0
Молочный и мясной крупный рогатый скот	5956,0	9410,0	535,0	...	298,0	953,0
из него коровы	3108,0	4938,0	268,0	...	193,0	494,0
Молочный крупный рогатый скот	5930,0	8368,0	535,0	-	298,0	846,0

Таблица 1

в том числе

в том числе				личные подсобные и другие индивидуальные хозяйства граждан		некоммерческие объединения граждан	
крестьянские (фермерские) хозяйства		индивидуальные предприниматели					
2006	2016	2006	2016	2006	2016	2006	2016
0,1	...	0,2	-	0,1	1,9	-	-
-	-	-	-	0,1	...	-	-
22,0	-	-	-	89,0	97,6	3,0	2,1
13,0	-	-	-	29,0	26,2	1,0	0,7
9,0	-	-	-	15,0	13,9	0,0	0,5
4,0	-	-	-	14,0	12,2	1,0	0,2
7,0	-	-	-	34,0	38,9	1,0	0,5
4,0	-	-	-	10,0	9,7	0,0	0,2
1,0	-	-	-	12,0	13,9	0,0	0,2
1,0	-	-	-	4,0	4,5	0,0	...
-	-	-	-	6,0	5,4	0,0	...
-	-	-	-	2,0	2,3	0,0	-
1,0	-	-	-	0,0	3,1	-	-
2,0	-	-	-	6,0	9,6	-	0,6
-	-	-	-	0,0	0,1	-	-
-	-	-	-	-	...	-	-
-	-	-	-	20,0	22,8	1,0	0,3
-	-	-	-	14,0	12,2	0,0	0,1
-	-	-	-	5,0	9,0	0,0	0,2
-	-	-	-	1,0	1,2	0,0	...
-	-	-	-	0,0	0,3	0,0	-
-	-	-	-	0,0	0,0	-	-
-	-	-	-	0,0	0,0	-	-
60,9	-	-	-	32,4	26,8	45,0	34,5
30,0	-	-	-	37,9	39,9	26,2	23,8
9,1	-	-	-	6,6	9,8	-	29,0
-	-	-	-	0,0	0,1	-	-
-	-	-	-	-	...	-	-
-	-	-	-	23,1	23,4	28,8	12,7
-	-	-	-	1,0	5,7	0,0	...
290,0	912,0	8,0	...	5123,0	8240,0	-	-
290,0	912,0	8,0	...	5123,0	8240,0	-	-
185,0	473,0	8,0	...	2647,0	4358,0	-	-
290,0	805,0	8,0	...	5097,0	7522,0	-	-

Кошехабльский муниципальный район

	Хозяйства всех категорий		сельскохозяйственные организации		крестьянские (фермерские) хозяйства и индивидуальные предприниматели	
	2006	2016	2006	2016	2006	2016
Мясной крупный рогатый скот	26,0	1042,0	-	...	-	107,0
Волы	-	-	-	-	-	-
Свиньи	1862,0	2135,0	26,0	-	394,0	...
Овцы и козы - всего	7002,0	17255,0	-	-	402,0	3730,0
Овцы	6503,0	16941,0	-	-	402,0	3730,0
Козы	499,0	314,0	-	-	-	-
Птица - всего	343708,0	290172,0	170000,0	...	15305,0	58100,0
Птица сельскохозяйственная - всего	343708,0	290168,0	170000,0	...	15305,0	58100,0
в том числе:						
куры - всего	310964,0	251449,0	170000,0	...	15222,0	58100,0
из них:						
куры-несушки	53881,0	62627,0	-	-	200,0	...
куры яичных пород	104254,0	86499,0	-	-	222,0	...
куры мясных и мясо-яичных пород	206710,0	164950,0	170000,0	...	15000,0	58000,0
утки	17602,0	18398,0	-	-	62,0	-
гуси	5852,0	7058,0	-	-	21,0	-
индейки	9290,0	13139,0	-	-	-	-
цесарки	-	124,0	-	-	-	-
Прочие виды птицы - всего	-	...	-	-	-	-
перепелки	-	-	-	-	-	-
фазаны	-	...	-	-	-	-
страусы	-	-	-	-	-	-
Лошади	215,0	225,0	2,0	-	46,0	...
Ослы	1,0	-	-	-	-	-
Мулы и лошаки	-	-	-	-	-	-
Олени северные	-	-	-	-	-	-
Олени пятнистые	-	-	-	-	-	-
Маралы	-	-	-	-	-	-
Верблюды	-	-	-	-	-	-
Кролики домашние	6066,0	4013,0	-	-	-	-
Звери пушные (клеточного разведения):						
Лисицы	-	-	-	-	-	-
Песцы	-	-	-	-	-	-
Норки	-	-	-	-	-	-
Нутрии	911,0	487,0	-	-	-	-
Соболи	-	-	-	-	-	-
Пчелы медоносные (семьи), тыс. штук	1,0	0,7	-	-	-	-
Наличие сельскохозяйственной техники, шт.:						
Тракторы	379,0	473,0	69,0	...	234,0	394,0
Комбайны:						
зерноуборочные	114,0	138,0	26,0	...	88,0	137,0
кукурузоуборочные	8,0	-	5,0	-	3,0	-
льноуборочные	-	-	-	-	-	-
картофелеуборочные	1,0	-	-	-	1,0	-
кормоуборочные	3,0	...	2,0	-	1,0	...

Таблица 1

в том числе

в том числе				личные подсобные и другие индивидуальные хозяйства граждан		некоммерческие объединения граждан	
крестьянские (фермерские) хозяйства		индивидуальные предприниматели					
2006	2016	2006	2016	2006	2016	2006	2016
-	107,0	-	-	26,0	718,0	-	-
-	-	-	-	-	-	-	-
364,0	-	30,0	...	1442,0	799,0	-	-
402,0	2960,0	-	...	6600,0	13525,0	-	-
402,0	2960,0	-	...	6101,0	13211,0	-	-
-	-	-	-	499,0	314,0	-	-
15305,0	58100,0	-	-	158403,0	167072,0	-	-
15305,0	58100,0	-	-	158403,0	167068,0	-	-
15222,0	58100,0	-	-	125742,0	128349,0	-	-
200,0	...	-	-	53681,0	62537,0	-	-
222,0	...	-	-	104032,0	86399,0	-	-
15000,0	58000,0	-	-	21710,0	41950,0	-	-
62,0	-	-	-	17540,0	18398,0	-	-
21,0	-	-	-	5831,0	7058,0	-	-
-	-	-	-	9290,0	13139,0	-	-
-	-	-	-	-	124,0	-	-
-	-	-	-	-	...	-	-
-	-	-	-	-	-	-	-
-	-	-	-	-	...	-	-
-	-	-	-	-	-	-	-
46,0	-	-	...	167,0	224,0	-	-
-	-	-	-	1,0	-	-	-
-	-	-	-	-	-	-	-
-	-	-	-	-	-	-	-
-	-	-	-	-	-	-	-
-	-	-	-	-	-	-	-
-	-	-	-	-	-	-	-
-	-	-	-	6066,0	4013,0	-	-
-	-	-	-	-	-	-	-
-	-	-	-	-	-	-	-
-	-	-	-	-	-	-	-
-	-	-	-	911,0	487,0	-	-
-	-	-	-	-	-	-	-
-	-	-	-	1,0	0,7	-	-
207,0	238,0	27,0	156,0	76,0	73,0	x	x
77,0	84,0	11,0	53,0	x	x	x	x
3,0	-	-	-	x	x	x	x
-	-	-	-	x	x	x	x
-	-	1,0	-	x	x	x	x
-	...	1,0	-	x	x	x	x

Кошехабльский муниципальный район

	Хозяйства всех категорий		сельскохозяйственные организации		крестьянские (фермерские) хозяйства и индивидуальные предприниматели	
	2006	2016	2006	2016	2006	2016
Машины свеклоуборочные (без ботвоуборочных)	1,0	-	1,0	-	-	-
Установки доильные	8,0	350,0	5,0	-	2,0	-
Автомобили грузовые	317,0	499,0	37,0	...	96,0	229,0
Автомобили легковые	2923,0	4381,0	-	-	-	-
Мотоблоки ³⁾	190,0	943,0	-	-	1,0	-
Плуги	101,0	245,0	17,0	...	61,0	243,0
Косилки	25,0	30,0	3,0	...	16,0	28,0
Сеялки	96,0	189,0	28,0	...	68,0	187,0
Обеспеченность сельскохозяйственных организаций (хозяйств) сельскохозяйственной техникой						
Нагрузка пашни на один трактор, га	x	x	118,0	184,4	103,5	87,8
Приходится посевов (посадки) соответствующих культур на один комбайн, га:						
зерноуборочный	x	x	169,0	1066,5	158,7	183,2
кукурузоуборочный	x	x	32,8	-	225,0	-
льноуборочные	x	x	-	-	-	-
картофелеуборочный	x	x	-	-	0,0	-
свеклоуборочную машину (без ботвоуборочных)	x	x	-	-	-	-
В среднем на одно хозяйство (объединение):						
численность работников, человек ⁴⁾	x	x	19	4	4	1
общая земельная площадь, га	x	x	207,4	906,1	35,2	58,4
площадь сельскохозяйственных угодий, га	x	x	169,9	614,4	35,2	54,9
общая посевная площадь сельскохозяйственных культур ⁵⁾	x	x	498,8	368,8	58,8	50,9
поголовье сельскохозяйственных животных, голов ⁶⁾ :	x	x				
скот крупный рогатый	x	x	134	...	19	56
из него коровы	x	x	67	...	12	35
свиньи	x	x	13	-	49	...
птица	x	x	85000	...	3826	14525

1) Включая овощи закрытого грунта по личным подсобным и другим индивидуальным хозяйствам граждан и некоммерческим объединениям.

2) Включая ягодники в междурядьях сада.

3) Включая мотокультиваторы со сменными орудиями по личным подсобным и другим индивидуальным хозяйствам граждан.

4) В расчете на одну организацию (хозяйство), осуществлявшую сельскохозяйственную деятельность в I полугодии.

5) В расчете на одну организацию (хозяйство), имевшую общую посевную площадь.

6) В расчете на одну организацию (хозяйство), имевшую поголовье скота соответствующего вида.

Таблица 1

в том числе

в том числе				личные подсобные и другие индивидуальные хозяйства граждан		некоммерческие объединения граждан	
крестьянские (фермерские) хозяйства		индивидуальные предприниматели					
2006	2016	2006	2016	2006	2016	2006	2016
-	-	-	-	x	x	x	x
2,0	-	-	-	1,0	350,0	x	x
82,0	105,0	14,0	124,0	184,0	267,0	x	x
-	-	-	-	2923,0	4381,0	x	x
-	-	1,0	-	189,0	943,0	x	x
51,0	126,0	10,0	117,0	x	x	x	x
14,0	12,0	2,0	16,0	x	x	x	x
55,0	123,0	13,0	64,0	x	x	x	x
97,7	101,1	147,8	67,6	x	x	x	x
156,5	211,5	174,5	138,4	x	x	x	x
225,0	-	-	-	x	x	x	x
-	-	-	-	x	x	x	x
-	-	0,0	-	x	x	x	x
-	-	-	-	x	x	x	x
4	2	3	1	x	x	x	x
32,9	126,7	56,0	29,2	0,3	0,3	41,0	...
32,8	115,1	56,0	29,2	0,3	0,2	38,0	12,7
-	125,3	-	21,7	0,2	0,1	-	10,5
19	61	8	...	2	6	-	-
12	39	8	...	1	4	-	-
52	-	30	...	2	3	-	-
3826	14525	-	-	27	40	-	-

1. ОСНОВНЫЕ ИТОГИ ВСЕРОССИЙСКИХ СЕЛЬСКОХОЗЯЙСТВЕННЫХ

(на 1 июля)

Красногвардейский муниципальный район

	Хозяйства всех категорий		сельскохозяйственные организации		крестьянские (фермерские) хозяйства и индивидуальные предприниматели	
	2006	2016	2006	2016	2006	2016
Число организаций (хозяйств) - всего, единиц	х	х	21,0	10,0	286,0	299,0
осуществлявшие сельскохозяйственную деятельность в I полугодии	х	х	14,0	9,0	198,0	296,0
в процентах от общего числа соответствующей категории организаций (хозяйств)	х	х	66,7	90,0	69,2	99,0
Численность работников, занятых в организациях (хозяйствах), человек	1183,0	1083,0	771,0	444,0	412,0	639,0
из них занятых в сельскохозяйственном производстве	1183,0	1063,0	771,0	434,0	412,0	629,0
в том числе:						
постоянные работники	1117,0	1017,0	749,0	431,0	368,0	586,0
временные и сезонные работники	66,0	46,0	22,0	...	44,0	43,0
Общая земельная площадь, га	37074,0	44578,3	19081,0	13282,2	15293,0	28110,0
из нее сельскохозяйственные угодья	34455,0	41318,4	17124,0	10648,0	15287,0	28110,0
в том числе:						
пашня	31238,0	33303,0	15242,0	10206,0	14579,0	21447,4
сенокосы	361,0	570,6	95,0	-	206,0	291,5
пастбища	1619,0	6685,6	1600,0	377,0	19,0	6304,2
многолетние насаждения	366,0	334,3	187,0	...	16,0	64,8
залежь	871,0	424,9	-	-	467,0	2,1
Из общей площади сельскохозяйственных угодий фактически используются, га	32418,0	43326,5	16293,0	13168,0	14485,0	28020,9
в процентах от общей площади сельскохозяйственных угодий соответствующей категории хозяйств	94,1	104,9	95,1	123,7	94,8	99,7
Посевная площадь сельскохозяйственных культур под урожай - всего, га	29660,0	33938,5	13938,0	9976,0	14304,0	22416,0
в том числе:						
Зерновые и зернобобовые культуры - всего	16280,0	21374,5	7514,0	6533,0	8496,0	14488,5
из них:						
пшеница	9886,0	14159,9	4230,0	2703,0	5655,0	11234,5
рожь	-	-	-	-	-	-
ячмень	4164,0	2764,1	1785,0	1142,0	2379,0	1595,3
овес	472,0	72,0	442,0	...	30,0	32,0
кукуруза на зерно	1204,0	1718,0	510,0	378,0	423,0	1236,1
просо	0,0	-	-	-	-	-
гречиха	-	-	-	-	-	-
рис	300,0	2620,5	300,0	2270,0	-	350,5
зернобобовые культуры	90,0	...	90,0	-	-	-

ПЕРЕПИСЕЙ 2006 И 2016 ГОДОВ В РАЗРЕЗЕ КАТЕГОРИЙ ХОЗЯЙСТВ

Таблица 1

в том числе							
в том числе				личные подсобные и другие индивидуальные хозяйства граждан		некоммерческие объединения граждан	
крестьянские (фермерские) хозяйства		индивидуальные предприниматели					
2006	2016	2006	2016	2006	2016	2006	2016
197,0	151,0	89,0	148,0	10824,0	12397,0	1,0	-
147,0	149,0	51,0	147,0	9800,0	10342,0	1,0	-
74,6	98,7	57,3	99,3	90,5	83,4	100,0	-
314,0	422,0	98,0	217,0	x	x	x	x
314,0	414,0	98,0	215,0	x	x	x	x
276,0	378,0	92,0	208,0	x	x	x	x
38,0	36,0	6,0	7,0	x	x	x	x
11618,0	20437,9	3675,0	7672,1	2666,0	3186,1	34,0	-
11612,0	20437,9	3675,0	7672,1	2010,0	2560,4	34,0	-
11063,0	16321,8	3516,0	5125,6	1416,0	1649,6	1,0	-
173,0	289,0	33,0	...	60,0	279,1	-	-
16,0	3763,2	3,0	...	0,0	4,4	-	-
1,0	61,8	15,0	...	161,0	204,5	2,0	-
359,0	2,1	108,0	-	372,0	422,8	31,0	-
10962,0	20348,8	3523,0	7672,1	1637,0	2137,6	3,0	-
94,4	99,6	95,9	100,0	81,4	83,5	8,8	-
10819,0	16623,0	3485,0	5793,0	1417,0	1546,6	1,0	-
6001,0	9996,8	2495,0	4491,7	271,0	353,1	-	-
4221,0	7214,0	1434,0	4020,6	1,0	222,4	-	-
-	-	-	-	-	-	-	-
1488,0	1374,0	891,0	221,3	-	26,8	-	-
20,0	32,0	10,0	-	-	-	-	-
263,0	1085,3	160,0	...	271,0	103,9	0,0	-
-	-	-	-	0,0	-	-	-
-	-	-	-	-	-	-	-
-	278,5	-	...	-	-	-	-
-	-	-	-	0,0	...	-	-

Красногвардейский муниципальный район

	Хозяйства всех категорий		сельскохозяйственные организации		крестьянские (фермерские) хозяйства и индивидуальные предприниматели	
	2006	2016	2006	2016	2006	2016
из них:						
горох	90,0	-	90,0	-	-	-
Технические культуры - всего	8900,0	9541,0	3498,0	1829,0	5396,0	7588,4
из них:						
лен-долгунец	-	-	-	-	-	-
конопля среднерусская	-	-	-	-	-	-
сахарная свекла	-	-	-	-	-	-
масличные культуры - всего	8900,0	9540,5	3498,0	1829,0	5396,0	7588,4
из них:						
подсолнечник на зерно	7046,0	9244,0	2305,0	1809,0	4735,0	7311,9
лен-кудряш	-	-	-	-	-	-
соя	918,0	296,5	460,0	...	458,0	276,5
рапс	936,0	-	733,0	-	203,0	-
горчица	-	-	-	-	-	-
рыжик	-	-	-	-	-	-
эфирно-масличные культуры						
(посева текущего года и прошлых лет)	0,0	-	-	-	-	-
лекарственные культуры	0,0	...	-	-	-	-
Картофель	322,0	288,3	-	-	8,0	...
Овощные и бахчевые культуры – всего	706,0	749,3	-	...	77,0	22,7
из них:						
овощи открытого грунта – всего	697,0	675,6	-	...	73,0	19,7
в том числе:						
капуста, кроме цветной и брокколи	107,0	23,9	-	-	66,0	-
капуста цветная и брокколи	2,0	1,8	-	-	-	-
огурцы	51,0	45,5	-	-	2,0	-
помидоры	111,0	96,5	-	-	-	3,0
свекла столовая	19,0	13,2	-	-	-	-
морковь столовая	24,0	22,1	-	-	-	...
лук репчатый	61,0	42,9	-	-	-	-
чеснок	39,0	32,0	-	-	-	-
кабачки, патиссоны	192,0	229,6	-	...	5,0	...
продовольственные бахчевые культуры	8,0	3,9	-	-	4,0	...
Кормовые культуры - всего	3452,0	1985,5	2926,0	1611,0	328,0	315,9
из них:						
травы однолетние	361,0	132,1	330,0	...	15,0	21,4
травы многолетние	1662,0	1140,2	1180,0	796,0	313,0	294,5
кормовые культуры на силос (без кукурузы)	0,0	0,4	-	-	-	-
кукуруза на корм	1393,0	709,0	1391,0	705,0	-	-
корнеплодные кормовые культуры, включая свеклу сахарную на корм скоту	5,0	0,8	-	-	-	-
Структура посевных площадей по видам сельскохозяйственных культур (в процентах от общей посевной площади соответствующей категории хозяйств)						
Зерновые и зернобобовые культуры -	54,9	63,0	53,9	65,5	59,4	64,6

Таблица 1

в том числе

в том числе				личные подсобные и другие индивидуальные хозяйства граждан		некоммерческие объединения граждан	
крестьянские (фермерские) хозяйства		индивидуальные предприниматели					
2006	2016	2006	2016	2006	2016	2006	2016
-	-	-	-	0,0	-	-	-
4435,0	6289,6	962,0	1298,8	6,0	123,6	-	-
-	-	-	-	-	-	-	-
-	-	-	-	-	-	-	-
-	-	-	-	-	-	-	-
4434,0	6289,6	962,0	1298,8	6,0	123,1	-	-
3793,0	6088,1	942,0	1223,8	6,0	123,1	-	-
-	-	-	-	-	-	-	-
458,0	201,5	-	...	-	-	-	-
183,0	-	20,0	-	-	-	-	-
-	-	-	-	-	-	-	-
-	-	-	-	-	-	-	-
-	-	-	-	0,0	-	-	-
-	-	-	-	0,0	...	-	-
8,0	...	-	-	313,0	287,8	1,0	-
73,0	22,7	4,0	-	629,0	723,6	1,0	-
73,0	19,7	-	-	624,0	652,9	1,0	-
66,0	-	-	-	41,0	23,9	-	-
-	-	-	-	2,0	1,8	-	-
2,0	-	-	-	49,0	45,5	0,0	-
-	3,0	-	-	111,0	93,5	0,0	-
-	-	-	-	19,0	13,2	0,0	-
-	...	-	-	24,0	17,1	0,0	-
-	-	-	-	61,0	42,9	0,0	-
-	-	-	-	39,0	32,0	0,0	-
5,0	...	-	-	188,0	225,6	-	-
-	...	4,0	-	4,0	0,9	-	-
303,0	313,4	25,0	...	198,0	58,6	-	-
15,0	21,4	-	-	16,0	0,7	-	-
288,0	292,0	25,0	...	169,0	49,7	-	-
-	-	-	-	0,0	0,4	-	-
-	-	-	-	2,0	4,0	-	-
-	-	-	-	5,0	0,8	-	-
55,5	60,1	71,6	77,5	19,1	22,8	-	-

Красногвардейский муниципальный район

	Хозяйства всех категорий		сельскохозяйственные организации		крестьянские (фермерские) хозяйства и индивидуальные предприниматели	
	2006	2016	2006	2016	2006	2016
из них:						
пшеница	33,3	41,7	30,3	27,1	39,5	50,1
рожь	-	-	-	-	-	-
ячмень	14,0	8,1	12,8	11,4	16,6	7,1
овес	1,6	0,2	3,2	...	0,2	0,1
кукуруза на зерно	4,1	5,1	3,7	3,8	3,0	5,5
просо	-	-	-	-	-	-
гречиха	-	-	-	-	-	-
рис	1,0	7,7	2,2	22,8	-	1,6
зернобобовые культуры	0,3	...	0,6	-	-	-
из них:						
горох	0,3	-	0,6	-	-	-
Технические культуры - всего	30,0	28,1	25,1	18,3	37,7	33,9
из них:						
лен-долгунец	-	-	-	-	-	-
конопля среднерусская	-	-	-	-	-	-
сахарная свекла	-	-	-	-	-	-
масличные культуры - всего	30,0	28,1	25,1	18,3	37,7	33,9
из них:						
подсолнечник на зерно	23,8	27,2	16,5	18,1	33,1	32,6
лен-кудряш	-	-	-	-	-	-
соя	3,1	0,9	3,3	...	3,2	1,2
рапс	3,2	-	5,3	-	1,4	-
горчица	-	-	-	-	-	-
рыжик	-	-	-	-	-	-
эфирно-масличные культуры (посева текущего года и прошлых лет)	0,0	-	-	-	-	-
лекарственные культуры	0,0	...	-	-	-	-
Картофель	1,1	0,8	-	-	0,1	...
Овощные и бахчевые культуры – всего	2,4	2,2	-	...	0,5	0,1
из них:						
овощи открытого грунта – всего	2,3	2,0	-	...	0,5	0,1
в том числе:						
капуста, кроме цветной и брокколи	0,4	0,1	-	-	0,5	-
капуста цветная и брокколи	0,0	0,0	-	-	-	-
огурцы	0,2	0,1	-	-	0,0	-
помидоры	0,4	0,3	-	-	-	0,0
свекла столовая	0,1	0,0	-	-	-	-
морковь столовая	0,1	0,1	-	-	-	...
лук репчатый	0,2	0,1	-	-	-	-
чеснок	0,6	0,1	-	-	-	-
кабачки, патиссоны	0,6	0,7	-	...	0,0	...
продовольственные бахчевые культуры	0,0	0,0	-	-	0,0	...
Кормовые культуры - всего	11,6	5,9	21,0	16,1	2,3	1,4
из них:						
травы однолетние	1,2	0,4	2,4	...	0,1	0,1
травы многолетние	5,6	3,4	8,5	8,0	2,2	1,3
кормовые культуры на силос (без кукурузы)	0,0	0,0	-	-	-	-

Таблица 1

в том числе

в том числе				личные подсобные и другие индивидуальные хозяйства граждан		некоммерческие объединения граждан	
крестьянские (фермерские) хозяйства		индивидуальные предприниматели					
2006	2016	2006	2016	2006	2016	2006	2016
39,0	43,4	41,1	69,4	0,1	14,4	-	-
-	-	-	-	-	-	-	-
13,8	8,3	25,6	3,8	-	1,7	-	-
0,2	0,2	-	-	-	-	-	-
2,4	6,5	4,6	...	19,1	6,7	-	-
-	-	-	-	-	-	-	-
-	-	-	-	-	-	-	-
-	1,7	-	...	-	-	-	-
-	-	-	-	0,0	...	-	-
-	-	-	-	0,0	-	-	-
41,0	37,8	27,6	22,4	4,0	8,0	-	-
-	-	-	-	-	-	-	-
-	-	-	-	-	-	-	-
-	-	-	-	-	-	-	-
41,0	37,8	27,6	22,4	0,4	8,0	-	-
35,1	36,6	27,0	21,1	0,4	8,0	-	-
-	-	-	-	-	-	-	-
4,2	1,2	-	...	-	-	-	-
1,7	-	0,6	-	-	-	-	-
-	-	-	-	-	-	-	-
-	-	-	-	-	-	-	-
-	-	-	-	0,0	-	-	-
-	-	-	-	0,0	...	-	-
0,1	...	-	-	22,1	18,6	48,6	-
0,7	0,1	0,1	-	44,4	46,8	51,4	-
0,7	0,1	-	-	44,0	42,2	100,0	-
0,6	-	-	-	2,9	1,5	-	-
-	-	-	-	0,1	0,1	-	-
0,0	-	-	-	3,5	2,9	0,0	-
-	0,0	-	-	7,8	6,0	0,0	-
-	-	-	-	1,3	0,9	0,0	-
-	...	-	-	1,7	1,1	0,0	-
-	-	-	-	4,3	2,8	0,0	-
-	-	-	-	2,8	2,1	0,0	-
0,0	...	-	-	13,3	14,6	-	-
-	...	0,1	-	0,3	0,1	-	-
2,8	1,9	0,7	...	14,0	3,8	-	-
0,1	0,1	-	-	1,1	0,0	-	-
2,7	1,8	0,7	...	11,9	3,2	-	-
-	-	-	-	0,0	0,0	-	-

Красногвардейский муниципальный район

	Хозяйства всех категорий		сельскохозяйственные организации		крестьянские (фермерские) хозяйства и индивидуальные предприниматели	
	2006	2016	2006	2016	2006	2016
кукуруза на корм	4,7	2,1	10,0	7,1	-	-
корнеплодные кормовые культуры, включая свеклу сахарную на корм скоту	0,0	0,0	-	-	-	-
Площади многолетних плодовых насаждений и ягодных культур - всего, га	341,0	273,6	164,0	-	16,0	74,8
в том числе:						
семечковые культуры - всего	159,0	62,7	113,0	-	-	38,9
из них:						
яблоня	111,0	50,3	87,0	-	-	36,9
груша	47,0	12,1	26,0	-	-	...
косточковые культуры - всего	93,0	31,5	51,0	-	-	...
из них:						
слива	34,0	9,1	25,0	-	-	...
вишня	19,0	6,3	6,0	-	-	-
черешня	19,0	8,5	10,0	-	-	...
абрикос	6,0	3,6	-	-	-	-
персик	3,0	2,8	-	-	-	-
алыча	11,0	0,9	10,0	-	-	-
орехоплодные культуры	7,0	7,2	-	-	-	-
субтропические культуры	0,0	0,1	-	-	-	-
цитрусовые культуры	0,0	-	-	-	-	-
ягодники - всего ²⁾	82,0	171,9	-	-	16,0	30,6
из них:						
земляника, клубника	74,0	141,4	-	-	16,0	30,6
малина, ежевика	6,0	29,0	-	-	-	-
смородина всех видов	1,0	1,0	-	-	-	-
крыжовник	-	0,5	-	-	-	-
рябина черноплодная	0,0	0,0	-	-	-	-
облепиха	0,0	0,0	-	-	-	-
Структура площадей многолетних плодовых насаждений и ягодных культур по видам плодово-ягодных насаждений						
(в процентах от общей площади плодово-ягодных насаждений соответствующей категории хозяйств):						
семечковые культуры	46,7	22,9	69,1	-	-	52,0
косточковые культуры	27,3	11,5	30,9	-	-	...
орехоплодные культуры	2,0	2,6	-	-	-	-
субтропические культуры	0,0	0,1	-	-	-	-
цитрусовые культуры	-	-	-	-	-	-
ягодники	24,1	62,8	-	-	100,0	40,9
Площади виноградников, га	11,0	4,4	10,0	-	-	-
Поголовье сельскохозяйственных животных, голов:						
Крупный рогатый скот	8572,0	9673,0	2565,0	2371,0	388,0	308,0
Молочный и мясной крупный рогатый скот	8572,0	9673,0	2565,0	2371,0	388,0	308,0
из него коровы	4182,0	5689,0	1085,0	976,0	139,0	130,0

Таблица 1

в том числе

в том числе				личные подсобные и другие индивидуальные хозяйства граждан		некоммерческие объединения граждан	
крестьянские (фермерские) хозяйства		индивидуальные предприниматели					
2006	2016	2006	2016	2006	2016	2006	2016
-	-	-	-	0,1	0,3	-	-
-	-	-	-	0,4	0,1	-	-
1,0	66,8	15,0	...	160,0	198,8	2,0	-
-	38,9	-	-	45,0	23,8	1,0	-
-	36,9	-	-	24,0	13,4	1,0	-
-	...	-	-	21,0	10,1	0,0	-
-	...	-	-	42,0	26,2	0,0	-
-	...	-	-	10,0	4,8	0,0	-
-	-	-	-	13,0	6,3	0,0	-
-	...	-	-	9,0	7,5	0,0	-
-	-	-	-	6,0	3,6	0,0	-
-	-	-	-	3,0	2,8	-	-
-	-	-	-	0,0	0,9	0,0	-
-	-	-	-	7,0	7,2	-	-
-	-	-	-	0,0	0,1	-	-
-	-	-	-	0,0	-	-	-
1,0	22,6	15,0	...	66,0	141,3	1,0	-
1,0	22,6	15,0	...	58,0	110,8	0,0	-
-	-	-	-	6,0	29,0	0,0	-
-	-	-	-	1,0	1,0	0,0	-
-	-	-	-	-	0,5	-	-
-	-	-	-	0,0	0,0	-	-
-	-	-	-	0,0	0,0	-	-
-	58,2	-	-	28,2	12,0	46,9	-
-	...	-	-	26,2	13,2	25,7	-
-	-	-	-	4,2	3,6	-	-
-	-	-	-	0,0	0,1	-	-
-	-	-	-	-	-	-	-
100,0	33,8	100,0	...	41,4	71,1	35,1	-
-	-	-	-	1,0	4,4	-	-
311,0	308,0	77,0	-	5619,0	6994,0	-	-
311,0	308,0	77,0	-	5619,0	6994,0	-	-
108,0	130,0	31,0	-	2958,0	4583,0	-	-

Красногвардейский муниципальный район

	Хозяйства всех категорий		сельскохозяйственные организации		крестьянские (фермерские) хозяйства и индивидуальные предприниматели	
	2006	2016	2006	2016	2006	2016
Молочный крупный рогатый скот	8565,0	9013,0	2565,0	2207,0	388,0	247,0
Мясной крупный рогатый скот	7,0	660,0	-	...	-	61,0
Волы	-	-	-	-	-	-
Свины	4171,0	1448,0	2009,0	-	194,0	142,0
Овцы и козы - всего	2599,0	3785,0	-	...	208,0	678,0
Овцы	1859,0	3302,0	-	...	195,0	661,0
Козы	740,0	483,0	-	-	13,0	17,0
Птица - всего	176196,0	234168,0	41970,0	...	3539,0	4182,0
Птица сельскохозяйственная - всего	176192,0	234064,0	41970,0	...	3539,0	4182,0
в том числе:						
куры - всего	142735,0	203275,0	41970,0	...	2457,0	3819,0
из них:						
куры-несушки	50948,0	119612,0	-	...	1167,0	3342,0
куры яичных пород	94434,0	45245,0	-	-	2002,0	3099,0
куры мясных и мясо-яичных пород	48301,0	158030,0	41970,0	...	455,0	720,0
утки	25010,0	23107,0	-	-	770,0	273,0
гуси	5314,0	3710,0	-	-	30,0	...
индейки	3105,0	3899,0	-	-	282,0	...
цесарки	28,0	73,0	-	-	-	...
Прочие виды птицы - всего	4,0	104,0	-	-	-	-
перепелки	-	104,0	-	-	-	-
фазаны	4,0	-	-	-	-	-
страусы	-	-	-	-	-	-
Лошади	181,0	61,0	33,0	...	23,0	...
Ослы	-	-	-	-	-	-
Мулы и лошаки	-	-	-	-	-	-
Олени северные	-	-	-	-	-	-
Олени пятнистые	-	-	-	-	-	-
Маралы	-	-	-	-	-	-
Верблюды	-	-	-	-	-	-
Кролики домашние	5795,0	3024,0	-	-	32,0	-
Звери пушные (клеточного разведения):						
Лисицы	-	-	-	-	-	-
Песцы	-	-	-	-	-	-
Норки	-	-	-	-	-	-
Нутрии	704,0	298,0	-	-	30,0	-
Соболи	-	-	-	-	-	-
Пчелы медоносные (семьи), тыс. штук	25,6	0,7	-	-	-	-
Наличие сельскохозяйственной техники, шт.:						
Тракторы	360,0	568,0	111,0	93,0	189,0	359,0
Комбайны:						
зерноуборочные	125,0	266,0	37,0	26,0	88,0	240,0
кукурузоуборочные	3,0	...	1,0	...	2,0	-
льноуборочные	-	-	-	-	-	-
картофелеуборочные	-	-	-	-	-	-

Таблица 1

в том числе

в том числе				личные подсобные и другие индивидуальные хозяйства граждан		некоммерческие объединения граждан	
крестьянские (фермерские) хозяйства		индивидуальные предприниматели					
2006	2016	2006	2016	2006	2016	2006	2016
77,0	247,0	-	-	5612,0	6559,0	-	-
-	61,0	-	-	7,0	435,0	-	-
-	-	-	-	-	-	-	-
143,0	142,0	51,0	-	1968,0	1306,0	-	-
136,0	678,0	72,0	-	2391,0	2693,0	-	-
133,0	661,0	62,0	-	1664,0	2227,0	-	-
3,0	17,0	10,0	-	727,0	466,0	-	-
2423,0	4182,0	1116,0	-	130687,0	96640,0	-	-
2423,0	4182,0	1116,0	-	130683,0	96536,0	-	-
-	-	-	-	-	-	-	-
1762,0	3819,0	695,0	-	98308,0	66110,0	-	-
-	-	-	-	-	-	-	-
888,0	3342,0	279,0	-	49781,0	43990,0	-	-
1467,0	3099,0	535,0	-	92432,0	42146,0	-	-
295,0	720,0	160,0	-	5876,0	23964,0	-	-
488,0	273,0	282,0	-	24240,0	22834,0	-	-
30,0	...	-	-	5284,0	3700,0	-	-
143,0	...	139,0	-	2823,0	3844,0	-	-
-	...	-	-	28,0	48,0	-	-
-	-	-	-	4,0	104,0	-	-
-	-	-	-	-	104,0	-	-
-	-	-	-	4,0	-	-	-
-	-	-	-	-	-	-	-
22,0	...	1,0	-	125,0	30,0	-	-
-	-	-	-	-	-	-	-
-	-	-	-	-	-	-	-
-	-	-	-	-	-	-	-
-	-	-	-	-	-	-	-
-	-	-	-	-	-	-	-
32,0	-	-	-	5763,0	3024,0	-	-
-	-	-	-	-	-	-	-
-	-	-	-	-	-	-	-
-	-	-	-	-	-	-	-
30,0	-	-	-	674,0	298,0	-	-
-	-	-	-	-	-	-	-
-	-	-	-	25,6	0,7	-	-
-	-	-	-	-	-	-	-
154,0	238,0	35,0	121,0	60,0	116,0	x	x
69,0	131,0	19,0	109,0	x	x	x	x
2,0	-	-	-	x	x	x	x
-	-	-	-	x	x	x	x
-	-	-	-	x	x	x	x

Красногвардейский муниципальный район

	Хозяйства всех категорий		сельскохозяйственные организации		крестьянские (фермерские) хозяйства и индивидуальные предприниматели	
	2006	2016	2006	2016	2006	2016
кормоуборочные	4,0	8,0	4,0	...	-	5,0
Машины свеклоуборочные (без ботвоуборочных)	-	...	-	-	-	...
Установки доильные	33,0	344,0	18,0	18,0	-	5,0
Автомобили грузовые	404,0	617,0	64,0	53,0	92,0	104,0
Автомобили легковые	3281,0	5346,0	-	-	-	-
Мотоблоки ³⁾	1229,0	3665,0	-	-	8,0	-
Плуги	171,0	292,0	28,0	38,0	124,0	254,0
Косилки	41,0	57,0	10,0	15,0	20,0	42,0
Сеялки	131,0	273,0	29,0	28,0	102,0	245,0
Обеспеченность сельскохозяйственных организаций (хозяйств) сельскохозяйственной техникой						
Нагрузка пашни на один трактор, га	x	x	137,3	109,7	77,1	59,7
Приходится посевов (посадки) соответствующих культур на один комбайн, га:						
зерноуборочный	x	x	203,1	251,3	96,5	60,4
кукурузоуборочный	x	x	510,0	378,0	211,5	-
льноуборочные	x	x	-	-	-	-
картофелеуборочный	x	x	-	-	-	-
свеклоуборочную машину (без ботвоуборочных)	x	x	-	-	-	-
В среднем на одно хозяйство (объединение):						
численность работников, человек ⁴⁾	x	x	59	63	2	2
общая земельная площадь, га	x	x	908,6	1328,2	53,5	94,0
площадь сельскохозяйственных угодий, га	x	x	815,4	1064,8	53,5	94,0
общая посевная площадь сельскохозяйственных культур ⁵⁾	x	x	1161,5	1108,4	75,3	77,8
поголовье сельскохозяйственных животных, голов ⁶⁾ :	x	x				
скот крупный рогатый	x	x	513	593	5	22
из него коровы	x	x	217	244	2	11
свиньи	x	x	1005	-	8	28
птица	x	x	41970	-	47	523

1) Включая овощи закрытого грунта по личным подсобным и другим индивидуальным хозяйствам граждан и некоммерческим объединениям.

2) Включая ягодники в междурядьях сада.

3) Включая мотокультиваторы со сменными орудиями по личным подсобным и другим индивидуальным хозяйствам граждан.

4) В расчете на одну организацию (хозяйство), осуществлявшую сельскохозяйственную деятельность в I полугодии.

5) В расчете на одну организацию (хозяйство), имевшую общую посевную площадь.

6) В расчете на одну организацию (хозяйство), имевшую поголовье скота соответствующего вида.

Таблица 1

в том числе

в том числе				личные подсобные и другие индивидуальные хозяйства граждан		некоммерческие объединения граждан	
крестьянские (фермерские) хозяйства		индивидуальные предприниматели					
2006	2016	2006	2016	2006	2016	2006	2016
-	...	-	3,0	x	x	x	x
-	...	-	-	x	x	x	x
-	5,0	-	-	15,0	321,0	x	x
75,0	98,0	17,0	6,0	248,0	460,0	x	x
-	-	-	-	3281,0	5346,0	x	x
7,0	-	1,0	-	1221,0	3665,0	x	x
106,0	160,0	18,0	94,0	x	x	x	x
18,0	40,0	2,0	...	x	x	x	x
87,0	158,0	15,0	87,0	x	x	x	x
71,8	68,6	100,5	42,4	x	x	x	x
87,0	76,3	131,3	41,2	x	x	x	x
131,5	-	-	-	x	x	x	x
-	-	-	-	x	x	x	x
-	-	-	-	x	x	x	x
-	-	-	-	x	x	x	x
2	3	2	1	x	x	x	x
59,0	135,4	41,3	51,8	0,2	0,3	34,0	-
58,9	135,4	41,3	51,8	0,2	0,2	34,0	-
-	117,1	-	39,7	0,1	0,2	-	-
5	22	3	-	3	5	-	-
2	11	2	-	2	4	-	-
6	28	51	-	3	3	-	-
46	523	49	-	25	26	-	-

1. ОСНОВНЫЕ ИТОГИ ВСЕРОССИЙСКИХ СЕЛЬСКОХОЗЯЙСТВЕННЫХ

(на 1 июля)

Майкопский муниципальный район

	Хозяйства всех категорий		сельскохозяйственные организации		крестьянские (фермерские) хозяйства и индивидуальные предприниматели	
	2006	2016	2006	2016	2006	2016
Число организаций (хозяйств) - всего, единиц	х	х	59,0	27,0	215,0	139,0
осуществлявшие сельскохозяйственную деятельность в I полугодии	х	х	36,0	24,0	98,0	123,0
в процентах от общего числа соответствующей категории организаций (хозяйств)	х	х	61,0	88,9	45,6	88,5
Численность работников, занятых в организациях (хозяйствах), человек	1315,0	808,0	881,0	457,0	434,0	351,0
из них занятых в сельскохозяйственном производстве	1315,0	722,0	881,0	386,0	434,0	336,0
в том числе:						
постоянные работники	1248,0	659,0	865,0	333,0	383,0	326,0
временные и сезонные работники	67,0	63,0	16,0	...	51,0	10,0
Общая земельная площадь, га	40507,0	44365,0	28462,0	19662,5	6279,0	19937,6
из нее сельскохозяйственные угодья	25878,0	37978,9	14725,0	14453,4	6279,0	19887,1
в том числе:						
пашня	15696,0	20171,9	8239,0	10073,2	4843,0	8802,4
сенокосы	4260,0	2624,5	2869,0	1054,5	431,0	495,0
пастбища	2635,0	12279,0	2273,0	1967,8	284,0	10141,2
многолетние насаждения	1803,0	2096,4	1340,0	1357,9	98,0	439,5
залежь	1484,0	807,0	4,0	-	623,0	...
Из общей площади сельскохозяйственных угодий фактически используются, га	18584,0	24501,3	9774,0	11465,6	4793,0	10195,3
в процентах от общей площади сельскохозяйственных угодий соответствующей категории хозяйств	71,8	64,5	66,4	79,3	76,3	51,3
Посевная площадь сельскохозяйственных культур под урожай - всего, га	12315,0	18963,6	5347,0	9047,0	4346,0	8712,5
в том числе:						
Зерновые и зернобобовые культуры - всего	3746,0	9305,4	2202,0	6096,3	1201,0	3093,2
из них:						
пшеница	2647,0	4584,2	1818,0	2926,8	815,0	1637,2
рожь	-	-	-	-	-	-
ячмень	446,0	326,0	288,0	...	154,0	256,0
овес	205,0	356,1	60,0	...	132,0	200,0
кукуруза на зерно	414,0	3881,8	26,0	2816,3	77,0	970,0
просо	-	-	-	-	-	-
гречиха	-	-	-	-	-	-
рис	-	-	-	-	-	-
зернобобовые культуры	33,0	...	10,0	...	23,0	-

ПЕРЕПИСЕЙ 2006 И 2016 ГОДОВ В РАЗРЕЗЕ КАТЕГОРИЙ ХОЗЯЙСТВ

Таблица 1

в том числе							
в том числе				личные подсобные и другие индивидуальные хозяйства граждан		некоммерческие объединения граждан	
крестьянские (фермерские) хозяйства		индивидуальные предприниматели					
2006	2016	2006	2016	2006	2016	2006	2016
106,0	105,0	109,0	34,0	22581,0	28723,0	28,0	18,0
63,0	100,0	35,0	23,0	20705,0	23217,0	26,0	18,0
59,4	95,2	32,1	67,6	91,7	80,8	92,9	100,0
286,0	303,0	148,0	48,0	x	x	x	x
286,0	289,0	148,0	47,0	x	x	x	x
271,0	285,0	112,0	41,0	x	x	x	x
15,0	...	36,0	...	x	x	x	x
4293,0	9032,3	1986,0	10905,3	5264,0	4374,8	502,0	390,2
4293,0	8999,5	1986,0	10887,6	4395,0	3592,4	478,0	45,9
3307,0	7900,4	1536,0	902,0	2491,0	1273,7	123,0	22,6
319,0	93,9	112,0	401,1	960,0	1075,0	-	-
268,0	834,2	16,0	9307,0	78,0	170,0	-	-
56,0	162,0	42,0	277,5	329,0	275,9	35,0	23,1
343,0	...	280,0	-	537,0	797,8	320,0	0,2
3315,0	8622,0	1478,0	1573,3	3858,0	2794,7	159,0	45,7
77,2	95,8	74,5	14,5	87,8	77,8	33,3	99,6
3026,0	7823,5	1320,0	889,0	2493,0	1181,5	129,0	22,6
764,0	2868,2	437,0	225,0	343,0	115,6	-	0,3
492,0	1549,2	323,0	...	14,0	20,2	-	-
-	-	-	-	-	-	-	-
94,0	256,0	60,0	-	4,0	-	-	-
101,0	200,0	31,0	-	13,0	0,1	-	-
54,0	833,0	23,0	137,0	311,0	95,2	-	0,3
-	-	-	-	-	-	-	-
-	-	-	-	-	-	-	-
-	-	-	-	-	-	-	-
23,0	-	-	-	0,0	...	-	-

Майкопский муниципальный район

	Хозяйства всех категорий		сельскохозяйственные организации		крестьянские (фермерские) хозяйства и индивидуальные предприниматели	
	2006	2016	2006	2016	2006	2016
из них:						
горох	33,0	...	10,0	-	23,0	-
Технические культуры - всего	1378,0	3889,7	921,0	1694,4	454,0	2193,5
из них:						
лен-долгунец	-	-	-	-	-	-
конопля среднерусская	-	-	-	-	-	-
сахарная свекла	-	-	-	-	-	-
масличные культуры - всего	1269,0	3836,4	815,0	1641,4	451,0	2193,5
из них:						
подсолнечник на зерно	947,0	2527,8	615,0	570,4	329,0	1956,5
лен-кудряш	-	-	-	-	-	-
соя	185,0	1234,0	73,0	997,0	112,0	237,0
рапс	137,0	...	127,0	-	10,0	-
горчица	-	74,5	-	...	-	-
рыжик	-	-	-	-	-	-
эфирно-масличные культуры						
(посева текущего года и прошлых лет)	-	-	-	-	-	-
лекарственные культуры	3,0	53,1	-	...	3,0	-
Картофель	811,0	538,4	2,0	...	1,0	38,3
Овощные и бахчевые культуры – всего	1465,0	632,2	11,0	...	33,0	46,8
из них:						
овощи открытого грунта – всего	1455,0	624,6	11,0	...	24,0	44,8
в том числе:						
капуста, кроме цветной и брокколи	66,0	21,0	10,0	-	3,0	...
капуста цветная и брокколи	1,0	0,3	-	-	-	-
огурцы	211,0	57,7	0,0	-	1,0	...
помидоры	423,0	105,3	0,0	-	3,0	3,3
свекла столовая	64,0	20,2	-	-	0,0	...
морковь столовая	79,0	27,2	-	-	0,0	...
лук репчатый	156,0	61,3	-	-	-	...
чеснок	108,0	45,7	-	-	-	-
кабачки, патиссоны	76,0	61,2	-	-	1,0	-
продовольственные бахчевые культуры	9,0	2,5	-	-	8,0	...
Кормовые культуры - всего	4915,0	4598,0	2211,0	1220,8	2657,0	3340,7
из них:						
травы однолетние	67,0	5,7	-	-	58,0	-
травы многолетние	4615,0	4544,1	2070,0	1220,8	2512,0	3314,7
кормовые культуры на силос (без кукурузы)	-	0,3	-	-	-	-
кукуруза на корм	226,0	14,3	141,0	-	85,0	-
корнеплодные кормовые культуры, включая свеклу сахарную на корм скоту	6,0	0,1	-	-	3,0	-
Структура посевных площадей по видам сельскохозяйственных культур (в процентах от общей посевной площади соответствующей категории хозяйств)						
Зерновые и зернобобовые культуры -	30,4	49,1	41,2	67,4	27,6	35,5

Таблица 1

в том числе

в том числе				личные подсобные и другие индивидуальные хозяйства граждан		некоммерческие объединения граждан	
крестьянские (фермерские) хозяйства		индивидуальные предприниматели					
2006	2016	2006	2016	2006	2016	2006	2016
23,0	-	-	-	0,0	...	-	-
402,0	2193,5	52,0	-	3,0	1,8	-	-
-	-	-	-	-	-	-	-
-	-	-	-	-	-	-	-
-	-	-	-	-	-	-	-
399,0	2193,5	52,0	-	3,0	1,5	-	-
329,0	1956,5	-	-	3,0	0,9	-	-
-	-	-	-	-	-	-	-
60,0	237,0	52,0	-	0,0	-	-	-
10,0	-	-	-	-	...	-	-
-	-	-	-	-	0,5	-	-
-	-	-	-	-	-	-	-
-	-	-	-	-	-	-	-
3,0	-	-	-	0,0	...	-	-
1,0	26,0	-	...	709,0	488,9	99,0	10,7
28,0	34,8	5,0	...	1391,0	538,7	30,0	11,6
20,0	33,8	5,0	...	1389,0	533,6	30,0	11,1
3,0	...	-	...	51,0	18,6	2,0	0,9
-	-	-	-	1,0	0,3	-	0,0
1,0	...	0,0	-	208,0	56,2	2,0	0,6
2,0	...	1,0	...	414,0	100,7	6,0	1,3
0,0	...	-	...	61,0	17,8	3,0	0,4
0,0	...	-	...	77,0	24,3	2,0	0,4
-	...	-	...	153,0	50,7	3,0	0,6
-	-	-	-	105,0	44,1	3,0	1,6
1,0	-	-	-	75,0	59,3	0,0	1,8
8,0	...	-	...	1,0	0,5	0,0	-
1831,0	2701,0	826,0	639,7	47,0	36,4	-	-
54,0	-	4,0	-	9,0	5,7	-	-
1740,0	2675,0	772,0	639,7	33,0	8,5	-	-
-	-	-	-	-	0,3	-	-
35,0	-	50,0	-	0,0	14,3	-	-
3,0	-	-	-	3,0	0,1	-	-
25,2	36,7	33,1	25,3	13,8	9,8	-	1,5

Майкопский муниципальный район

	Хозяйства всех категорий		сельскохозяйственные организации		крестьянские (фермерские) хозяйства и индивидуальные предприниматели	
	2006	2016	2006	2016	2006	2016
из них:						
пшеница	21,5	24,2	34,0	32,4	18,8	18,8
рожь	-	-	-	-	-	-
ячмень	3,6	1,7	5,4	...	3,5	2,9
овес	1,7	1,9	1,1	...	3,0	2,3
кукуруза на зерно	3,4	20,5	0,5	31,1	1,8	11,1
просо	-	-	-	-	-	-
гречиха	-	-	-	-	-	-
рис	-	-	-	-	-	-
зернобобовые культуры	0,3	...	0,2	...	0,5	-
из них:						
горох	0,3	...	0,2	-	0,5	-
Технические культуры - всего	11,2	20,5	17,2	18,7	10,4	25,2
из них:						
лен-долгунец	-	-	-	-	-	-
конопля среднерусская	-	-	-	-	-	-
сахарная свекла	-	-	-	-	-	-
масличные культуры - всего	10,3	20,2	15,2	18,1	10,4	25,2
из них:						
подсолнечник на зерно	7,7	13,3	11,5	6,3	7,6	22,5
лен-кудряш	-	-	-	-	-	-
соя	1,5	6,5	1,4	11,0	2,6	2,7
рапс	1,1	...	2,4	-	0,2	-
горчица	-	0,4	-	...	-	-
рыжик	-	-	-	-	-	-
эфирно-масличные культуры						
(посева текущего года и прошлых лет)	-	-	-	-	-	-
лекарственные культуры	0,0	0,3	-	...	0,1	-
Картофель	6,6	2,8	0,0	...	0,0	0,4
Овощные и бахчевые культуры – всего	11,9	3,3	0,2	...	0,8	0,5
из них:						
овощи открытого грунта – всего	11,8	3,3	0,2	...	0,6	0,5
в том числе:						
капуста, кроме цветной и брокколи	0,5	0,1	0,2	-	0,1	...
капуста цветная и брокколи	0,0	0,0	-	-	-	-
огурцы	1,7	0,3	-	-	0,0	...
помидоры	3,4	0,6	-	-	0,1	0,0
свекла столовая	0,5	0,1	-	-	0,0	...
морковь столовая	0,6	0,1	-	-	0,0	...
лук репчатый	1,3	0,3	-	-	-	...
чеснок	0,9	0,2	-	-	-	-
кабачки, патиссоны	0,6	0,3	-	-	0,0	-
продовольственные бахчевые культуры	0,1	0,0	-	-	0,2	...
Кормовые культуры - всего	39,9	24,2	41,4	13,5	61,1	38,3
из них:						
травы однолетние	0,5	0,0	-	-	1,3	-
травы многолетние	37,5	24,0	38,7	13,5	57,8	38,0
кормовые культуры на силос (без кукурузы)	-	0,0	-	-	-	-

Таблица 1

в том числе

в том числе				личные подсобные и другие индивидуальные хозяйства граждан		некоммерческие объединения граждан	
крестьянские (фермерские) хозяйства		индивидуальные предприниматели					
2006	2016	2006	2016	2006	2016	2006	2016
16,3	19,8	24,5	...	0,6	1,7	-	-
-	-	-	-	-	-	-	-
3,1	3,3	4,5	-	0,2	-	-	-
3,3	2,6	2,3	-	0,5	0,0	-	-
1,8	10,6	1,7	15,4	12,5	8,1	-	1,5
-	-	-	-	-	-	-	-
-	-	-	-	-	-	-	-
-	-	-	-	-	-	-	-
0,8	-	-	-	0,0	...	-	-
0,8	-	-	-	-	...	-	-
13,3	28,0	3,9	-	0,1	0,2	-	-
-	-	-	-	-	-	-	-
-	-	-	-	-	-	-	-
-	-	-	-	-	-	-	-
13,2	28,0	3,9	-	0,1	0,1	-	-
10,9	25,0	-	-	0,1	0,1	-	-
-	-	-	-	-	-	-	-
2,0	3,0	3,9	-	0,0	-	-	-
0,3	-	-	-	-	...	-	-
-	-	-	-	-	0,0	-	-
-	-	-	-	-	-	-	-
-	-	-	-	-	-	-	-
0,1	-	-	-	-	...	-	-
0,0	0,3	-	...	28,4	41,4	76,7	47,2
0,9	0,4	0,4	...	55,8	45,6	23,3	51,4
0,7	0,4	0,4	...	55,7	45,2	23,3	49,1
0,1	...	-	...	2,0	1,6	1,6	4,2
-	-	-	-	0,0	0,0	-	0,0
0,0	...	0,1	-	8,3	4,8	1,6	2,5
0,1	...	0,1	...	16,6	8,5	4,7	5,8
0,0	...	-	...	2,4	1,5	2,3	1,6
0,0	...	-	...	3,1	2,1	1,6	2,0
-	...	-	...	6,1	4,3	2,3	2,8
-	-	-	-	4,2	3,7	2,3	7,0
0,0	-	-	-	3,0	5,0	0,0	8,1
0,3	...	-	...	0,0	0,0	0,0	-
60,5	34,5	62,6	72,0	1,9	3,1	-	-
1,8	-	0,3	-	0,4	0,5	-	-
57,5	34,2	58,5	72,0	1,3	0,7	-	-
-	-	-	-	-	0,0	-	-

Майкопский муниципальный район

	Хозяйства всех категорий		сельскохозяйственные организации		крестьянские (фермерские) хозяйства и индивидуальные предприниматели	
	2006	2016	2006	2016	2006	2016
кукуруза на корм	1,8	0,1	2,6	-	2,0	-
корнеплодные кормовые культуры, включая свеклу сахарную на корм скоту	0,0	0,0	-	-	0,1	-
Площади многолетних плодовых насаждений и ягодных культур - всего, га в том числе:	1653,0	1729,7	1193,0	1054,5	101,0	388,3
семечковые культуры - всего	1168,0	1360,0	999,0	984,5	49,0	270,6
из них:						
яблоня	1045,0	1262,5	936,0	956,5	35,0	239,2
груша	121,0	96,3	63,0	...	14,0	31,4
косточковые культуры - всего	292,0	261,4	177,0	...	4,0	112,4
из них:						
слива	183,0	151,6	147,0	...	3,0	103,0
вишня	34,0	23,5	-	-	-	-
черешня	8,0	6,0	-	-	-	-
абрикос	12,0	5,2	-	-	-	-
персик	21,0	20,6	-	...	-	...
алыча	33,0	53,9	30,0	...	1,0	...
орехоплодные культуры	37,0	37,0	15,0	-	1,0	-
субтропические культуры	0,0	0,4	-	-	-	-
цитрусовые культуры	-	0,0	-	-	-	-
ягодники - всего ²⁾	159,0	71,0	2,0	-	47,0	...
из них:						
земляника, клубника	114,0	37,2	2,0	-	45,0	...
малина, ежевика	22,0	20,5	-	-	-	-
смородина всех видов	19,0	10,9	-	-	2,0	-
крыжовник	3,0	1,4	-	-	-	-
рябина черноплодная	0,0	0,2	-	-	-	-
облепиха	0,0	0,1	-	-	-	-
Структура площадей многолетних плодовых насаждений и ягодных культур по видам плодово-ягодных насаждений (в процентах от общей площади плодово-ягодных насаждений соответствующей категории хозяйств):						
семечковые культуры	70,7	78,6	83,7	93,4	48,5	69,7
косточковые культуры	17,7	15,1	14,8	...	4,0	28,9
орехоплодные культуры	2,2	2,1	1,3	-	1,0	-
субтропические культуры	0,0	0,0	-	-	-	-
цитрусовые культуры	-	0,0	-	-	-	-
ягодники	9,6	4,1	0,2	-	46,5	...
Площади виноградников, га	10,0	8,2	5,0	-	-	-
Поголовье сельскохозяйственных животных, голов:						
Крупный рогатый скот	6247,0	3696,0	780,0	...	495,0	1342,0
Молочный и мясной крупный рогатый скот	6247,0	3696,0	780,0	...	495,0	1342,0

Таблица 1

в том числе

в том числе				личные подсобные и другие индивидуальные хозяйства граждан		некоммерческие объединения граждан	
крестьянские (фермерские) хозяйства		индивидуальные предприниматели					
2006	2016	2006	2016	2006	2016	2006	2016
1,2	-	3,8	-	0,0	1,2	-	-
0,1	-	-	-	0,1	0,0	-	-
58,0	110,8	43,0	277,5	325,0	264,2	34,0	22,6
14,0	82,5	35,0	188,1	110,0	96,3	11,0	8,6
10,0	78,5	26,0	160,7	69,0	61,0	5,0	5,8
5,0	...	9,0	27,4	38,0	34,2	5,0	2,7
4,0	...	-	89,4	102,0	74,9	9,0	4,0
3,0	...	-	...	32,0	21,3	1,0	1,2
-	-	-	-	30,0	22,2	5,0	1,3
-	-	-	-	7,0	5,8	1,0	0,2
-	-	-	-	11,0	5,0	1,0	0,2
-	-	-	...	20,0	14,8	1,0	0,9
1,0	-	-	...	2,0	5,3	0,0	0,2
1,0	-	-	-	21,0	33,2	0,0	3,7
-	-	-	-	0,0	0,3	-	0,0
-	-	-	-	-	0,0	-	-
39,0	...	8,0	-	92,0	59,4	18,0	6,3
39,0	...	6,0	-	54,0	28,5	12,0	3,5
-	-	-	-	18,0	18,5	4,0	2,0
-	-	2,0	-	16,0	10,2	1,0	0,6
-	-	-	-	3,0	1,3	0,0	0,1
-	-	-	-	0,0	0,2	0,0	0,0
-	-	-	-	0,0	0,1	0,0	0,0
24,6	74,5	81,4	67,8	33,8	36,4	31,3	37,9
6,9	...	-	32,2	31,4	28,4	25,8	17,7
0,9	-	-	-	6,4	12,6	1,2	16,5
-	-	-	-	0,0	0,1	-	0,2
-	-	-	-	-	0,0	-	-
67,6	...	18,6	-	28,4	22,5	50,9	27,7
-	-	-	-	5,0	7,7	1,0	0,5
383,0	1328,0	112,0	...	4952,0	2284,0	20,0	-
383,0	1328,0	112,0	...	4952,0	2284,0	20,0	-

Майкопский муниципальный район

	Хозяйства всех категорий		сельскохозяйственные организации		крестьянские (фермерские) хозяйства и индивидуальные предприниматели	
	2006	2016	2006	2016	2006	2016
из него коровы	3089,0	1694,0	240,0	...	180,0	496,0
Молочный крупный рогатый скот	6191,0	3019,0	780,0	...	484,0	871,0
Мясной крупный рогатый скот	56,0	677,0	-	-	11,0	471,0
Волеы	-	-	-	-	-	-
Свины	6185,0	1544,0	1112,0	-	740,0	...
Овцы и козы - всего	6978,0	5583,0	2524,0	...	798,0	2469,0
Овцы	5180,0	4184,0	2524,0	...	728,0	2148,0
Козы	1798,0	1399,0	-	-	70,0	321,0
Птица - всего	156365,0	121781,0	3208,0	...	18729,0	13043,0
Птица сельскохозяйственная - всего	152407,0	119599,0	-	-	18729,0	12743,0
в том числе:						
куры - всего	136195,0	97769,0	-	-	18469,0	11623,0
из них:						
куры-несушки	75910,0	64061,0	-	-	348,0	773,0
куры яичных пород	115432,0	75422,0	-	-	324,0	1010,0
куры мясных и мясо-яичных пород	20763,0	22347,0	-	-	18145,0	10613,0
утки	9395,0	15113,0	-	-	-	360,0
гуси	4935,0	4621,0	-	-	260,0	460,0
индейки	1873,0	1879,0	-	-	-	...
цесарки	9,0	217,0	-	-	-	-
Прочие виды птицы - всего	3958,0	2182,0	3208,0	...	-	...
перепелки	3758,0	1884,0	3208,0	-	-	...
фазаны	200,0	298,0	-	...	-	-
страусы	-	-	-	-	-	-
Лошади	454,0	1138,0	45,0	186,0	263,0	467,0
Ослы	5,0	...	-	-	-	-
Мулы и лошаки	-	-	-	-	-	-
Олени северные	-	-	-	-	-	-
Олени пятнистые	164,0	-	164,0	-	-	-
Маралы	-	-	-	-	-	-
Верблюды	-	-	-	-	-	-
Кролики домашние	11658,0	6987,0	20,0	-	722,0	259,0
Звери пушные (клеточного разведения):						
Лисицы	-	...	-	-	-	-
Песцы	-	-	-	-	-	-
Норки	-	-	-	-	-	-
Нутрии	3176,0	1237,0	-	-	-	-
Соболи	-	-	-	-	-	-
Пчелы медоносные (семьи), тыс. штук	8,8	7,6	3,0	-	0,3	0,7
наличие сельскохозяйственной техники, шт.:						
Тракторы	518,0	542,0	100,0	122,0	89,0	123,0
Комбайны:						
зерноуборочные	24,0	33,0	13,0	16,0	11,0	17,0
кукурузоуборочные	5,0	-	2,0	-	3,0	-
льноуборочные	-	...	-	-	-	...
картофелеуборочные	-	...	-	-	-	...

Таблица 1

в том числе

в том числе				личные подсобные и другие индивидуальные хозяйства граждан		некоммерческие объединения граждан	
крестьянские (фермерские) хозяйства		индивидуальные предприниматели					
2006	2016	2006	2016	2006	2016	2006	2016
125,0	486,0	55,0	...	2657,0	1178,0	12,0	-
373,0	857,0	111,0	...	4907,0	2078,0	20,0	-
10,0	471,0	1,0	-	45,0	206,0	-	-
-	-	-	-	-	-	-	-
736,0	...	4,0	-	4333,0	1540,0	-	-
798,0	2197,0	-	272,0	3596,0	2993,0	60,0	-
728,0	1896,0	-	252,0	1928,0	1915,0	-	-
70,0	301,0	-	...	1668,0	1078,0	60,0	-
12519,0	12941,0	6210,0	...	134155,0	108401,0	273,0	67,0
12519,0	12641,0	6210,0	...	133405,0	106789,0	273,0	67,0
12409,0	11561,0	6060,0	...	117488,0	86089,0	238,0	57,0
290,0	743,0	58,0	...	75404,0	63232,0	158,0	56,0
324,0	1010,0	-	-	114870,0	74355,0	238,0	57,0
12085,0	10551,0	6060,0	...	2618,0	11734,0	-	-
-	...	-	...	9360,0	14743,0	35,0	...
110,0	460,0	150,0	-	4675,0	4161,0	-	-
-	...	-	-	1873,0	1579,0	-	-
-	-	-	-	9,0	217,0	-	-
-	...	-	-	750,0	1612,0	-	-
-	...	-	-	550,0	1584,0	-	-
-	-	-	-	200,0	28,0	-	-
-	-	-	-	-	-	-	-
263,0	466,0	-	...	146,0	485,0	-	-
-	-	-	-	5,0	...	-	-
-	-	-	-	-	-	-	-
-	-	-	-	-	-	-	-
-	-	-	-	-	-	-	-
-	-	-	-	-	-	-	-
-	-	-	-	-	-	-	-
722,0	259,0	-	-	10916,0	6728,0	-	-
-	-	-	-	-	...	-	-
-	-	-	-	-	-	-	-
-	-	-	-	-	-	-	-
-	-	-	-	3176,0	1237,0	-	-
-	-	-	-	-	-	-	-
0,2	0,7	0,1	-	5,5	6,8	-	...
62,0	107,0	27,0	16,0	329,0	297,0	x	x
8,0	16,0	3,0	...	x	x	x	x
3,0	-	-	-	x	x	x	x
-	...	-	-	x	x	x	x
-	...	-	...	x	x	x	x

Майкопский муниципальный район

	Хозяйства всех категорий		сельскохозяйственные организации		крестьянские (фермерские) хозяйства и индивидуальные предприниматели	
	2006	2016	2006	2016	2006	2016
кормоуборочные	10,0	4,0	9,0	...	1,0	...
Машины свеклоуборочные (без ботвоуборочных)	-	-	-	-	-	-
Установки доильные	19,0	34,0	3,0	-	3,0	...
Автомобили грузовые	719,0	731,0	69,0	56,0	31,0	61,0
Автомобили легковые	5237,0	9393,0	-	-	-	-
Мотоблоки ³⁾	664,0	1901,0	1,0	-	6,0	-
Плуги	197,0	138,0	49,0	70,0	47,0	68,0
Косилки	102,0	68,0	17,0	25,0	26,0	43,0
Сеялки	48,0	79,0	26,0	33,0	22,0	46,0
Обеспеченность сельскохозяйственных организаций (хозяйств) сельскохозяйственной техникой						
Нагрузка пашни на один трактор, га	x	x	82,4	82,6	54,4	71,6
Приходится посевов (посадки) соответствующих культур на один комбайн, га:						
зерноуборочный	x	x	169,4	381,0	109,2	182,0
кукурузоуборочный	x	x	13,0	-	25,7	-
льноуборочные	x	x	-	-	-	-
картофелеуборочный	x	x	-	-	-	19,2
свеклоуборочную машину (без ботвоуборочных)	x	x	-	-	-	-
В среднем на одно хозяйство (объединение):						
численность работников, человек ⁴⁾	x	x	34	22	4	3
общая земельная площадь, га	x	x	482,4	728,2	29,2	143,4
площадь сельскохозяйственных угодий, га	x	x	249,6	535,3	29,2	143,1
общая посевная площадь сельскохозяйственных культур ⁵⁾	x	x	243,0	532,2	70,1	116,2
поголовье сельскохозяйственных животных, голов ⁶⁾ :	x	x				
скот крупный рогатый	x	x	98	...	22	50
из него коровы	x	x	34	...	9	23
свиньи	x	x	185	-	57	...
птица	x	x	3208	...	1561	1087

1) Включая овощи закрытого грунта по личным подсобным и другим индивидуальным хозяйствам граждан и некоммерческим объединениям.

2) Включая ягодники в междурядьях сада.

3) Включая мотокультиваторы со сменными орудиями по личным подсобным и другим индивидуальным хозяйствам граждан.

4) В расчете на одну организацию (хозяйство), осуществлявшую сельскохозяйственную деятельность в I полугодии.

5) В расчете на одну организацию (хозяйство), имевшую общую посевную площадь.

6) В расчете на одну организацию (хозяйство), имевшую поголовье скота соответствующего вида.

Таблица 1

в том числе

в том числе				личные подсобные и другие индивидуальные хозяйства граждан		некоммерческие объединения граждан	
крестьянские (фермерские) хозяйства		индивидуальные предприниматели					
2006	2016	2006	2016	2006	2016	2006	2016
1,0	...	-	-	x	x	x	x
-	-	-	-	x	x	x	x
2,0	...	1,0	-	13,0	32,0	x	x
28,0	51,0	3,0	10,0	619,0	614,0	x	x
-	-	-	-	5237,0	9393,0	x	x
2,0	-	4,0	-	657,0	1901,0	x	x
33,0	52,0	14,0	16,0	x	x	x	x
16,0	39,0	10,0	4,0	x	x	x	x
14,0	42,0	8,0	4,0	x	x	x	x
53,3	73,8	56,9	56,4	x	x	x	x
95,5	179,3	145,7	225,0	x	x	x	x
18,0	-	-	-	x	x	x	x
-	-	-	-	x	x	x	x
-	26,0	-	...	x	x	x	x
-	-	-	-	x	x	x	x
5	3	4	2	x	x	x	x
40,5	86,0	18,2	320,7	0,2	0,2	17,9	21,7
40,5	85,7	18,2	320,2	0,2	0,1	17,1	2,6
-	128,3	-	63,5	0,1	0,1	-	1,3
21	51	22	...	2	3	-	-
4	23	18	...	1	2	-	-
67	...	23	-	-	3	-	-
1391	1176	2070	...	16	17	-	17

1. ОСНОВНЫЕ ИТОГИ ВСЕРОССИЙСКИХ СЕЛЬСКОХОЗЯЙСТВЕННЫХ

(на 1 июля)

Тахтамукайский муниципальный район

	Хозяйства всех категорий		сельскохозяйственные организации		крестьянские (фермерские) хозяйства и индивидуальные предприниматели	
	2006	2016	2006	2016	2006	2016
Число организаций (хозяйств) - всего, единиц	x	x	19,0	18,0	92,0	34,0
осуществлявшие сельскохозяйственную деятельность в I полугодии	x	x	13,0	12,0	25,0	32,0
в процентах от общего числа соответствующей категории организаций (хозяйств)	x	x	68,4	66,7	27,2	94,1
Численность работников, занятых в организациях (хозяйствах), человек	385,0	228,0	295,0	142,0	90,0	86,0
из них занятых в сельскохозяйственном производстве	385,0	218,0	295,0	132,0	90,0	86,0
в том числе:						
постоянные работники	361,0	201,0	290,0	130,0	71,0	71,0
временные и сезонные работники	24,0	17,0	5,0	...	19,0	15,0
Общая земельная площадь, га	18624,0	27377,9	10505,0	11620,4	4585,0	12473,3
из нее сельскохозяйственные угодья	17070,0	22488,9	9820,0	10432,4	4585,0	9433,1
в том числе:						
пашня	15401,0	19038,7	9374,0	8890,0	4095,0	9286,1
сенокосы	63,0	1433,9	-	...	14,0	31,5
пастбища	374,0	142,8	317,0	-	56,0	115,5
многолетние насаждения	384,0	685,3	85,0	...	52,0	-
залежь	848,0	1188,1	44,0	-	368,0	-
Из общей площади сельскохозяйственных угодий фактически используются, га	6645,0	18837,4	2435,0	8116,0	1982,0	9286,1
в процентах от общей площади сельскохозяйственных угодий соответствующей категории хозяйств	38,9	83,8	24,8	77,8	43,2	98,4
Посевная площадь сельскохозяйственных культур под урожай - всего, га	6060,0	17111,5	2233,0	7424,0	1886,0	8848,3
в том числе:						
Зерновые и зернобобовые культуры - всего	2978,0	12322,0	1614,0	6041,0	1302,0	6236,3
из них:						
пшеница	894,0	4222,0	320,0	1950,0	574,0	2272,0
рожь	0,0	-	-	-	-	-
ячмень	-	...	-	...	-	-
овес	-	...	-	-	-	...
кукуруза на зерно	89,0	2665,0	-	1686,0	26,0	934,3
просо	-	-	-	-	-	-
гречиха	-	-	-	-	-	-
рис	1916,0	4785,0	1214,0	1775,0	702,0	3010,0
зернобобовые культуры	0,0	-	-	-	-	-

ПЕРЕПИСЕЙ 2006 И 2016 ГОДОВ В РАЗРЕЗЕ КАТЕГОРИЙ ХОЗЯЙСТВ

Таблица 1

в том числе							
в том числе				личные подсобные и другие индивидуальные хозяйства граждан		некоммерческие объединения граждан	
крестьянские (фермерские) хозяйства		индивидуальные предприниматели					
2006	2016	2006	2016	2006	2016	2006	2016
77,0	34,0	15,0	-	12991,0	16380,0	39,0	44,0
20,0	32,0	5,0	-	12268,0	10245,0	37,0	41,0
26,0	94,1	33,3	-	94,4	62,5	94,9	93,2
61,0	86,0	29,0	-	x	x	x	x
61,0	86,0	29,0	-	x	x	x	x
52,0	71,0	19,0	-	x	x	x	x
9,0	15,0	10,0	-	x	x	x	x
3999,0	12473,3	586,0	-	2920,0	2719,5	613,0	564,7
3999,0	9433,1	586,0	-	2298,0	2314,7	367,0	308,7
3521,0	9286,1	574,0	-	1820,0	730,1	112,0	132,5
14,0	31,5	-	-	35,0	228,0	14,0	-
56,0	115,5	-	-	1,0	27,3	-	-
52,0	-	-	-	116,0	164,7	131,0	152,7
356,0	-	12,0	-	326,0	1164,5	110,0	23,6
1603,0	9286,1	379,0	-	1972,0	1150,1	257,0	285,2
40,1	98,4	64,7	-	85,8	49,7	70,2	92,4
1507,0	8848,3	379,0	-	1828,0	706,7	114,0	132,5
1112,0	6236,3	190,0	-	63,0	43,4	0,0	1,3
424,0	2272,0	150,0	-	-	...	-	-
-	-	-	-	0,0	-	0,0	-
-	-	-	-	-	-	-	-
-	...	-	-	-	-	-	-
26,0	934,3	-	-	63,0	43,4	0,0	1,3
-	-	-	-	-	-	-	-
-	-	-	-	-	-	-	-
662,0	3010,0	40,0	-	-	-	-	-
-	-	-	-	0,0	-	0,0	-

Тахтамукайский муниципальный район

	Хозяйства всех категорий		сельскохозяйственные организации		крестьянские (фермерские) хозяйства и индивидуальные предприниматели	
	2006	2016	2006	2016	2006	2016
из них:						
горох	-	-	-	-	-	-
Технические культуры - всего	177,0	3935,8	-	1358,0	175,0	2576,0
из них:						
лен-долгунец	-	-	-	-	-	-
конопля среднерусская	-	-	-	-	-	-
сахарная свекла	0,0	-	-	-	-	-
масличные культуры - всего	177,0	3935,8	-	1358,0	175,0	2576,0
из них:						
подсолнечник на зерно	177,0	3935,8	-	1358,0	175,0	2576,0
лен-кудряш	-	-	-	-	-	-
соя	-	-	-	-	-	-
рапс	0,0	-	-	-	-	-
горчица	-	-	-	-	-	-
рыжик	-	-	-	-	-	-
эфирно-масличные культуры (посева текущего года и прошлых лет)	0,0	-	-	-	-	-
лекарственные культуры	0,0	-	-	-	-	-
Картофель	632,0	227,3	-	...	0,0	-
Овощные и бахчевые культуры – всего	1541,0	604,8	-	-	328,0	...
из них:						
овощи открытого грунта – всего	1150,0	581,2	-	-	9,0	-
в том числе:						
капуста, кроме цветной и брокколи	58,0	18,9	-	-	-	-
капуста цветная и брокколи	2,0	1,5	-	-	-	-
огурцы	147,0	65,5	-	-	1,0	-
помидоры	427,0	116,2	-	-	7,0	-
свекла столовая	36,0	15,6	-	-	-	-
морковь столовая	42,0	19,4	-	-	0,0	-
лук репчатый	82,0	53,2	-	-	0,0	-
чеснок	56,0	38,5	-	-	0,0	-
кабачки, патиссоны	31,0	71,6	-	-	0,0	-
продовольственные бахчевые культуры	385,0	19,1	-	-	318,0	...
Кормовые культуры - всего	732,0	21,6	619,0	-	81,0	...
из них:						
травы однолетние	0,0	-	-	-	-	-
травы многолетние	451,0	...	339,0	-	81,0	...
кормовые культуры на силос (без кукурузы)	-	0,6	-	-	-	-
кукуруза на корм	280,0	0,9	280,0	-	-	-
корнеплодные кормовые культуры, включая свеклу сахарную на корм скоту	0,0	...	-	-	-	-
Структура посевных площадей по видам сельскохозяйственных культур (в процентах от общей посевной площади соответствующей категории хозяйств)						
Зерновые и зернобобовые культуры -	49,1	72,0	72,3	81,4	69,0	70,5

Таблица 1

в том числе

в том числе				личные подсобные и другие индивидуальные хозяйства граждан		некоммерческие объединения граждан	
крестьянские (фермерские) хозяйства		индивидуальные предприниматели					
2006	2016	2006	2016	2006	2016	2006	2016
-	-	-	-	-	-	-	-
70,0	2576,0	105,0	-	2,0	1,5	-	0,3
-	-	-	-	-	-	-	-
-	-	-	-	-	-	-	-
-	-	-	-	0,0	-	-	-
70,0	2576,0	105,0	-	2,0	1,5	-	0,3
70,0	2576,0	105,0	-	2,0	1,5	-	0,3
-	-	-	-	-	-	-	-
-	-	-	-	-	-	-	-
-	-	-	-	0,0	-	-	-
-	-	-	-	-	-	-	-
-	-	-	-	-	-	-	-
-	-	-	-	-	-	-	-
-	-	-	-	0,0	-	-	-
-	-	-	-	0,0	-	-	-
0,0	-	-	-	597,0	172,4	35,0	29,9
309,0	...	19,0	-	1134,0	487,8	79,0	101,0
2,0	-	7,0	-	1062,0	481,4	79,0	99,8
-	-	-	-	57,0	16,2	1,0	2,6
-	-	-	-	2,0	0,8	-	0,7
1,0	-	-	-	134,0	58,4	12,0	7,1
1,0	-	6,0	-	402,0	104,2	19,0	12,1
-	-	-	-	34,0	13,8	2,0	1,8
0,0	-	-	-	38,0	17,4	4,0	2,0
0,0	-	-	-	76,0	48,5	6,0	4,7
0,0	-	-	-	51,0	35,9	5,0	2,6
0,0	-	-	-	30,0	45,1	1,0	26,4
306,0	...	12,0	-	66,0	2,9	0,0	0,1
16,0	...	65,0	-	32,0	1,6	-	-
-	-	-	-	0,0	-	-	-
16,0	...	65,0	-	31,0	-	-	-
-	-	-	-	-	0,6	-	-
-	-	-	-	0,0	0,9	-	-
-	-	-	-	-	...	-	-
73,8	70,5	50,1	-	3,4	6,1	0,0	1,0

Тахтамукайский муниципальный район

	Хозяйства всех категорий		сельскохозяйственные организации		крестьянские (фермерские) хозяйства и индивидуальные предприниматели	
	2006	2016	2006	2016	2006	2016
из них:						
пшеница	14,8	24,7	14,3	26,3	30,4	25,7
рожь	0,0	-	-	-	-	-
ячмень	-	...	-	...	-	-
овес	-	...	-	-	-	...
кукуруза на зерно	1,5	15,6	-	22,7	1,4	10,6
просо	-	-	-	-	-	-
гречиха	-	-	-	-	-	-
рис	31,6	28,0	54,4	23,9	37,2	34,0
зернобобовые культуры	0,0	-	-	-	-	-
из них:						
горох	-	-	-	-	-	-
Технические культуры - всего	2,9	23,0	-	18,3	9,3	29,1
из них:						
лен-долгунец	-	-	-	-	-	-
конопля среднерусская	-	-	-	-	-	-
сахарная свекла	-	-	-	-	-	-
масличные культуры - всего	2,9	23,0	-	18,3	9,3	29,1
из них:						
подсолнечник на зерно	2,9	23,0	-	18,3	9,3	29,1
лен-кудряш	-	-	-	-	-	-
соя	-	-	-	-	-	-
рапс	0,0	-	-	-	-	-
горчица	-	-	-	-	-	-
рыжик	-	-	-	-	-	-
эфирно-масличные культуры (посева текущего года и прошлых лет)	0,0	-	-	-	-	-
лекарственные культуры	0,0	-	-	-	-	-
Картофель	10,4	1,3	-	...	0,1	-
Овощные и бахчевые культуры – всего	25,4	3,5	-	-	17,4	...
из них:						
овощи открытого грунта – всего	19,0	3,4	-	-	0,5	-
в том числе:						
капуста, кроме цветной и брокколи	1,0	0,1	-	-	0,0	-
капуста цветная и брокколи	0,0	0,0	-	-	-	-
огурцы	2,4	0,4	-	-	0,1	-
помидоры	7,0	0,7	-	-	0,4	-
свекла столовая	0,6	0,1	-	-	-	-
морковь столовая	0,7	0,1	-	-	0,0	-
лук репчатый	1,4	0,3	-	-	0,0	-
чеснок	0,9	0,2	-	-	0,0	-
кабачки, патиссоны	0,5	0,4	-	-	0,0	-
продовольственные бахчевые культуры	6,4	0,1	-	-	16,9	...
Кормовые культуры - всего	12,1	0,1	27,7	-	4,3	...
из них:						
травы однолетние	0,0	-	-	-	-	-
травы многолетние	7,4	...	15,2	-	4,3	...
кормовые культуры на силос (без кукурузы)	-	0,0	-	-	-	-

Таблица 1

в том числе

в том числе				личные подсобные и другие индивидуальные хозяйства граждан		некоммерческие объединения граждан	
крестьянские (фермерские) хозяйства		индивидуальные предприниматели					
2006	2016	2006	2016	2006	2016	2006	2016
28,1	25,7	39,6	-	-	...	-	-
-	-	-	-	0,0	-	0,0	-
-	-	-	-	-	-	-	-
-	...	-	-	-	-	-	-
1,7	10,6	-	-	3,4	6,1	0,0	1,0
-	-	-	-	-	-	-	-
-	-	-	-	-	-	-	-
43,9	34,0	10,6	-	-	-	-	-
-	-	-	-	0,0	-	0,0	-
-	-	-	-	-	-	-	-
4,6	29,1	27,7	-	0,1	0,2	-	0,2
-	-	-	-	-	-	-	-
-	-	-	-	-	-	-	-
-	-	-	-	-	-	-	-
4,6	29,1	27,7	-	0,1	0,2	-	0,2
4,6	29,1	27,7	-	0,1	0,2	-	0,2
-	-	-	-	-	-	-	-
-	-	-	-	-	-	-	-
-	-	-	-	0,0	-	-	-
-	-	-	-	-	-	-	-
-	-	-	-	-	-	-	-
-	-	-	-	0,0	-	-	-
-	-	-	-	-	-	-	-
-	-	-	-	0,0	-	-	-
-	-	-	-	1,0	-	-	-
0,1	-	-	-	32,6	24,4	30,8	22,5
20,5	...	5,0	-	62,0	69,0	69,2	76,2
0,1	-	1,8	-	58,1	68,1	69,3	75,4
0,0	-	-	-	3,1	2,3	0,9	2,0
-	-	-	-	0,0	0,1	-	0,6
0,1	-	-	-	7,3	8,3	10,5	5,3
0,1	-	1,6	-	22,0	14,7	16,7	9,1
-	-	-	-	1,9	2,0	1,8	1,3
0,0	-	-	-	2,1	2,5	3,5	1,5
0,0	-	-	-	4,2	6,9	5,3	3,5
0,0	-	-	-	2,8	5,1	4,4	2,0
0,0	-	-	-	1,6	6,4	0,9	19,9
20,4	...	3,2	-	3,6	0,4	0,0	0,1
1,0	...	17,2	-	1,8	0,2	-	-
-	-	-	-	0,0	-	-	-
1,1	...	17,2	-	1,7	-	-	-
-	-	-	-	-	0,1	-	-

Тахтамукайский муниципальный район

	Хозяйства всех категорий		сельскохозяйственные организации		крестьянские (фермерские) хозяйства и индивидуальные предприниматели	
	2006	2016	2006	2016	2006	2016
кукуруза на корм	4,6	0,0	12,5	-	-	-
корнеплодные кормовые культуры, включая свеклу сахарную на корм скоту	0,0	...	-	-	-	-
Площади многолетних плодовых насаждений и ягодных культур - всего, га	360,0	662,6	70,0	...	50,0	-
в том числе:						
семечковые культуры - всего	84,0	78,4	-	-	-	-
из них:						
яблоня	44,0	42,6	-	-	-	-
груша	38,0	34,6	-	-	-	-
косточковые культуры - всего	91,0	97,7	-	-	-	-
из них:						
слива	24,0	28,1	-	-	-	-
вишня	40,0	36,4	-	-	-	-
черешня	8,0	8,4	-	-	-	-
абрикос	10,0	10,1	-	-	-	-
персик	6,0	4,7	-	-	-	-
алыча	3,0	9,6	-	-	-	-
орехоплодные культуры	133,0	413,8	70,0	...	50,0	-
субтропические культуры	1,0	1,7	-	-	-	-
цитрусовые культуры	0,0	0,0	-	-	-	-
ягодники - всего ²⁾	53,0	71,0	-	...	0,0	-
из них:						
земляника, клубника	26,0	36,7	-	...	0,0	-
малина, ежевика	12,0	26,7	-	...	-	-
смородина всех видов	9,0	3,9	-	-	-	-
крыжовник	3,0	2,4	-	-	-	-
рябина черноплодная	1,0	0,3	-	-	-	-
облепиха	1,0	0,4	-	-	-	-
Структура площадей многолетних плодовых насаждений и ягодных культур по видам плодово-ягодных насаждений (в процентах от общей площади плодово-ягодных насаждений соответствующей категории хозяйств):						
семечковые культуры	23,4	11,8	-	-	-	-
косточковые культуры	25,2	14,7	-	-	-	-
орехоплодные культуры	36,8	62,5	100,0	...	98,0	-
субтропические культуры	0,2	0,3	-	-	-	-
цитрусовые культуры	0,0	0,0	-	-	-	-
ягодники	14,6	10,7	-	...	2,0	-
Площади виноградников, га	7,0	20,9	-	-	-	-
Поголовье сельскохозяйственных животных, голов:						
Крупный рогатый скот	3096,0	2940,0	761,0	-	204,0	542,0
Молочный и мясной крупный рогатый скот	3096,0	2940,0	761,0	-	204,0	542,0
из него коровы	1563,0	1043,0	333,0	-	50,0	283,0

Таблица 1

в том числе

в том числе				личные подсобные и другие индивидуальные хозяйства граждан		некоммерческие объединения граждан	
крестьянские (фермерские) хозяйства		индивидуальные предприниматели					
2006	2016	2006	2016	2006	2016	2006	2016
-	-	-	-	0,0	0,1	-	-
-	-	-	-	0,0	...	-	-
50,0	-	-	-	113,0	148,4	127,0	146,2
-	-	-	-	32,0	40,3	52,0	38,1
-	-	-	-	17,0	22,8	27,0	19,8
-	-	-	-	15,0	16,6	24,0	18,0
-	-	-	-	47,0	57,9	44,0	39,8
-	-	-	-	14,0	14,4	10,0	13,8
-	-	-	-	20,0	20,1	20,0	16,3
-	-	-	-	4,0	6,0	4,0	2,5
-	-	-	-	6,0	7,7	4,0	2,3
-	-	-	-	3,0	3,0	3,0	1,7
-	-	-	-	1,0	6,5	2,0	3,2
50,0	-	-	-	4,0	14,5	8,0	39,3
-	-	-	-	0,0	0,7	0,0	1,0
-	-	-	-	0,0	0,0	-	-
0,0	-	-	-	29,0	34,9	23,0	28,1
0,0	-	-	-	16,0	18,2	10,0	11,5
-	-	-	-	7,0	12,4	5,0	13,4
-	-	-	-	2,0	2,5	6,0	1,4
-	-	-	-	1,0	1,4	2,0	1,0
-	-	-	-	1,0	0,1	0,0	0,2
-	-	-	-	0,0	0,1	0,0	0,3
-	-	-	-	28,8	27,2	40,9	26,0
-	-	-	-	41,8	39,1	34,3	27,2
98,0	-	-	-	3,8	9,8	6,5	26,9
-	-	-	-	0,1	0,5	0,4	0,7
-	-	-	-	0,0	0,0	-	-
2,0	-	-	-	25,4	23,5	18,5	19,2
-	-	-	-	3,0	14,1	4,0	6,7
134,0	542,0	70,0	-	2131,0	2396,0	-	...
134,0	542,0	70,0	-	2131,0	2396,0	-	...
33,0	283,0	17,0	-	1180,0	759,0	-	...

Тахтамукайский муниципальный район

	Хозяйства всех категорий		сельскохозяйственные организации		крестьянские (фермерские) хозяйства и индивидуальные предприниматели	
	2006	2016	2006	2016	2006	2016
Молочный крупный рогатый скот	2966,0	2617,0	631,0	-	204,0	315,0
Мясной крупный рогатый скот	130,0	323,0	130,0	-	-	227,0
Волы	-	-	-	-	-	-
Свиньи	1632,0	11,0	1126,0	-	303,0	-
Овцы и козы - всего	1072,0	2892,0	96,0	-	286,0	1604,0
Овцы	789,0	2731,0	96,0	-	272,0	1604,0
Козы	283,0	161,0	-	-	14,0	-
Птица - всего	59459,0	44770,0	-	-	470,0	1150,0
Птица сельскохозяйственная - всего	58949,0	44363,0	-	-	470,0	1150,0
в том числе:						
куры - всего	50212,0	36851,0	-	-	200,0	1110,0
из них:						
куры-несушки	26668,0	25344,0	-	-	200,0	...
куры яичных пород	48629,0	20349,0	-	-	200,0	...
куры мясных и мясо-яичных пород	1583,0	16502,0	-	-	-	930,0
утки	6148,0	3777,0	-	-	270,0	-
гуси	1099,0	1453,0	-	-	-	-
индейки	1465,0	2248,0	-	-	-	...
цесарки	25,0	34,0	-	-	-	-
Прочие виды птицы - всего	510,0	407,0	-	-	-	-
перепелки	506,0	405,0	-	-	-	-
фазаны	4,0	-	-	-	-	-
страусы	-	...	-	-	-	-
Лошади	70,0	127,0	38,0	...	20,0	56,0
Ослы	-	-	-	-	-	-
Мулы и лошаки	-	-	-	-	-	-
Олени северные	-	-	-	-	-	-
Олени пятнистые	-	-	-	-	-	-
Маралы	-	-	-	-	-	-
Верблюды	-	-	-	-	-	-
Кролики домашние	1015,0	995,0	-	-	-	...
Звери пушные (клеточного разведения):						
Лисицы	-	-	-	-	-	-
Песцы	-	-	-	-	-	-
Норки	-	-	-	-	-	-
Нутрии	212,0	...	-	-	-	-
Соболи	-	...	-	-	-	-
Пчелы медоносные (семьи), тыс. штук	0,6	0,3	-	-	-	-
Наличие сельскохозяйственной техники, шт.:						
Тракторы	128,0	130,0	79,0	35,0	31,0	78,0
Комбайны:						
зерноуборочные	21,0	34,0	17,0	18,0	4,0	16,0
кукурузоуборочные	4,0	...	4,0	...	-	-
льноуборочные	-	-	-	-	-	-
картофелеуборочные	-	...	-	...	-	...
кормоуборочные	3,0	-	3,0	-	-	-

Таблица 1

в том числе

в том числе				личные подсобные и другие индивидуальные хозяйства граждан		некоммерческие объединения граждан	
крестьянские (фермерские) хозяйства		индивидуальные предприниматели					
2006	2016	2006	2016	2006	2016	2006	2016
134,0	315,0	70,0	-	2131,0	2300,0	-	...
-	227,0	-	-	-	96,0	-	-
-	-	-	-	-	-	-	-
303,0	-	-	-	203,0	11,0	-	-
246,0	1604,0	40,0	-	690,0	1268,0	-	...
232,0	1604,0	40,0	-	421,0	1121,0	-	...
14,0	-	-	-	269,0	147,0	-	...
-	1150,0	470,0	-	58656,0	43066,0	333,0	554,0
-	1150,0	470,0	-	58146,0	42674,0	333,0	539,0
-	1110,0	200,0	-	49861,0	35424,0	151,0	317,0
-	...	200,0	-	26321,0	25008,0	147,0	196,0
-	...	200,0	-	48278,0	19909,0	151,0	260,0
-	930,0	-	-	1583,0	15515,0	-	57,0
-	-	270,0	-	5696,0	3620,0	182,0	157,0
-	-	-	-	1099,0	1409,0	-	44,0
-	...	-	-	1465,0	2187,0	-	...
-	-	-	-	25,0	34,0	-	-
-	-	-	-	510,0	392,0	-	...
-	-	-	-	506,0	390,0	-	...
-	-	-	-	4,0	-	-	-
-	-	-	-	-	...	-	-
10,0	56,0	10,0	-	12,0	37,0	-	-
-	-	-	-	-	-	-	-
-	-	-	-	-	-	-	-
-	-	-	-	-	-	-	-
-	-	-	-	-	-	-	-
-	-	-	-	-	-	-	-
-	-	-	-	-	-	-	-
-	...	-	-	1009,0	909,0	6,0	...
-	-	-	-	-	-	-	-
-	-	-	-	-	-	-	-
-	-	-	-	-	-	-	-
-	-	-	-	212,0	...	-	-
-	-	-	-	-	...	-	-
-	-	-	-	0,6	0,2	0,0	0,1
23,0	78,0	8,0	-	18,0	17,0	x	x
4,0	16,0	-	-	x	x	x	x
-	-	-	-	x	x	x	x
-	-	-	-	x	x	x	x
-	...	-	-	x	x	x	x
-	-	-	-	x	x	x	x

Тахтамукайский муниципальный район

	Хозяйства всех категорий		сельскохозяйственные организации		крестьянские (фермерские) хозяйства и индивидуальные предприниматели	
	2006	2016	2006	2016	2006	2016
Машины свеклоуборочные (без ботвоуборочных)	-	-	-	-	-	-
Установки доильные	4,0	9,0	4,0	-	-	-
Автомобили грузовые	236,0	291,0	64,0	...	2,0	14,0
Автомобили легковые	4123,0	8513,0	-	-	-	-
Мотоблоки ³⁾	332,0	1000,0	-	-	2,0	-
Плуги	51,0	53,0	28,0	12,0	17,0	41,0
Косилки	15,0	10,0	11,0	3,0	3,0	7,0
Сеялки	27,0	42,0	21,0	10,0	6,0	32,0
Обеспеченность сельскохозяйственных организаций (хозяйств) сельскохозяйственной техникой						
Нагрузка пашни на один трактор, га	x	x	118,7	254,0	132,1	119,1
Приходится посевов (посадки) соответствующих культур на один комбайн, га:						
зерноуборочный	x	x	94,9	335,6	325,5	389,8
кукурузоуборочный	x	x		1686,0	-	-
льноуборочные	x	x	-	-	-	-
картофелеуборочный	x	x		...	-	-
свеклоуборочную машину (без ботвоуборочных)	x	x	-	-	-	-
В среднем на одно хозяйство (объединение):						
численность работников, человек ⁴⁾	x	x	23	12	4	3
общая земельная площадь, га	x	x	552,9	645,6	49,8	366,9
площадь сельскохозяйственных угодий, га	x	x	516,8	579,6	49,8	277,4
общая посевная площадь сельскохозяйственных культур ⁵⁾	x	x	372,2	824,9	110,9	353,9
поголовье сельскохозяйственных животных, голов ⁶⁾ :	x	x				
скот крупный рогатый	x	x	381	-	34	60
из него коровы	x	x	167	-	8	35
свиньи	x	x	563	-	303	-
птица	x	x	-	-	235	230

1) Включая овощи закрытого грунта по личным подсобным и другим индивидуальным хозяйствам граждан и некоммерческим объединениям.

2) Включая ягодники в междурядьях сада.

3) Включая мотокультиваторы со сменными орудиями по личным подсобным и другим индивидуальным хозяйствам граждан.

4) В расчете на одну организацию (хозяйство), осуществлявшую сельскохозяйственную деятельность в I полугодии.

5) В расчете на одну организацию (хозяйство), имевшую общую посевную площадь.

6) В расчете на одну организацию (хозяйство), имевшую поголовье скота соответствующего вида.

Таблица 1

в том числе

в том числе				личные подсобные и другие индивидуальные хозяйства граждан		некоммерческие объединения граждан	
крестьянские (фермерские) хозяйства		индивидуальные предприниматели					
2006	2016	2006	2016	2006	2016	2006	2016
-	-	-	-	x	x	x	x
-	-	-	-	-	9,0	x	x
2,0	14,0	-	-	170,0	276,0	x	x
-	-	-	-	4123,0	8513,0	x	x
2,0	-	-	-	330,0	1000,0	x	x
10,0	41,0	7,0	-	x	x	x	x
3,0	7,0	-	-	x	x	x	x
2,0	32,0	4,0	-	x	x	x	x
153,1	119,1	71,8	-	x	x	x	x
278,0	389,8	-	-	x	x	x	x
-	-	-	-	x	x	x	x
-	-	-	-	x	x	x	x
-	-	-	-	x	x	x	x
-	-	-	-	x	x	x	x
3	3	6	-	x	x	x	x
51,9	366,9	39,1	-	0,2	0,2	15,7	12,8
51,9	277,4	39,1	-	0,2	0,1	9,4	7,0
	353,9	-	-	0,2	0,1	-	3,2
34	60	35	-	2	6	-	...
8	35	9	-	1	3	-	...
-	-	-	-	4	2	-	-
-	230	235	-	19	30	-	92

ОСНОВНЫЕ ИТОГИ ВСЕРОССИЙСКИХ СЕЛЬСКОХОЗЯЙСТВЕННЫХ
(на 1 июля)

Теучежский муниципальный район

	Хозяйства всех категорий		сельскохозяйственные организации		крестьянские (фермерские) хозяйства и индивидуальные предприниматели	
	2006	2016	2006	2016	2006	2016
Число организаций (хозяйств) - всего, единиц	х	х	23,0	16,0	354,0	103,0
осуществлявшие сельскохозяйственную деятельность в I полугодии	х	х	18,0	10,0	38,0	100,0
в процентах от общего числа соответствующей категории организаций (хозяйств)	х	х	78,3	62,5	10,7	97,1
Численность работников, занятых в организациях (хозяйствах), человек	692,0	524,0	595,0	351,0	97,0	173,0
из них занятых в сельскохозяйственном производстве	692,0	405,0	595,0	236,0	97,0	169,0
в том числе:						
постоянные работники	659,0	402,0	568,0	236,0	91,0	166,0
временные и сезонные работники	33,0	...	27,0	-	6,0	...
Общая земельная площадь, га	37044,0	39968,5	25615,0	22420,7	9513,0	15729,5
из нее сельскохозяйственные угодья	33918,0	37552,8	22832,0	20363,8	9511,0	15729,5
в том числе:						
пашня	18506,0	30199,7	14703,0	19882,9	2873,0	9762,5
сенокосы	360,0	507,0	200,0	...	117,0	...
пастбища	8075,0	6052,4	7929,0	...	145,0	...
многолетние насаждения	61,0	334,1	-	152,9	9,0	10,0
залежь	6915,0	459,6	-	...	6367,0	-
Из общей площади сельскохозяйственных угодий фактически используются, га	8340,0	27274,3	5350,0	16336,3	1963,0	9786,1
в процентах от общей площади сельскохозяйственных угодий соответствующей категории хозяйств	24,6	72,6	23,4	80,2	20,6	62,2
Посевная площадь сельскохозяйственных культур под урожай - всего, га	6341,0	24701,1	3622,0	14447,4	1788,0	9710,5
в том числе:						
Зерновые и зернобобовые культуры - всего	2452,0	16692,6	1432,0	10887,0	820,0	5773,0
из них:						
пшеница	1683,0	7720,0	1018,0	5418,0	665,0	2302,0
рожь	-	-	-	-	-	-
ячмень	298,0	1615,0	178,0	1575,0	120,0	...
овес	136,0	...	136,0	-	-	...
кукуруза на зерно	234,0	7235,6	-	3872,0	35,0	3331,0
просо	-	-	-	-	-	-
гречиха	-	-	-	-	-	-
рис	-	-	-	-	-	-
зернобобовые культуры	100,0	...	100,0	...	-	-



ПЕРЕПИСЕЙ 2006 И 2016 ГОДОВ В РАЗРЕЗЕ КАТЕГОРИЙ ХОЗЯЙСТВ

Таблица 1

в том числе							
в том числе				личные подсобные и другие индивидуальные хозяйства граждан		некоммерческие объединения граждан	
крестьянские (фермерские) хозяйства		индивидуальные предприниматели					
2006	2016	2006	2016	2006	2016	2006	2016
342,0	30,0	12,0	73,0	5054,0	5451,0	14,0	14,0
33,0	29,0	5,0	71,0	4313,0	4839,0	14,0	14,0
9,6	96,7	41,7	97,3	85,3	88,8	100,0	100,0
89,0	65,0	8,0	108,0	x	x	x	x
89,0	64,0	8,0	105,0	x	x	x	x
83,0	61,0	8,0	105,0	x	x	x	x
6,0	...	-	-	x	x	x	x
9112,0	4060,5	401,0	11669,0	1596,0	1583,1	320,0	235,2
9110,0	4060,5	401,0	11669,0	1263,0	1370,4	311,0	89,1
2555,0	4012,5	318,0	5750,0	843,0	510,2	87,0	44,1
117,0	...	-	-	43,0	409,0	-	-
145,0	-	-	...	1,0	17,4	-	-
9,0	...	-	9,0	42,0	132,0	10,0	39,2
6284,0	-	83,0	-	334,0	301,8	214,0	5,8
1659,0	4027,1	304,0	5759,0	930,0	1068,6	97,0	83,3
18,2	99,2	75,8	49,4	73,6	78,0	31,3	93,5
1484,0	3974,5	304,0	5736,0	843,0	499,1	88,0	44,1
537,0	2040,0	283,0	3733,0	199,0	30,7	-	1,8
502,0	883,0	163,0	1419,0	-	-	-	-
-	-	-	-	-	-	-	-
-	...	120,0	-	-	-	-	-
-	-	-	...	-	-	-	-
35,0	1117,0	-	2214,0	199,0	30,7	-	1,8
-	-	-	-	-	-	-	-
-	-	-	-	-	-	-	-
-	-	-	-	-	-	-	-
-	-	-	-	0,0	...	-	-

Теучежский муниципальный район

	Хозяйства всех категорий		сельскохозяйственные организации		крестьянские (фермерские) хозяйства и индивидуальные предприниматели	
	2006	2016	2006	2016	2006	2016
из них:						
горох	10,0	...	10,0	...	-	-
Технические культуры - всего	1835,0	7154,1	922,0	3277,0	911,0	3876,5
из них:						
лен-долгунец	-	-	-	-	-	-
конопля среднерусская	-	-	-	-	-	-
сахарная свекла	-	-	-	-	-	-
масличные культуры - всего	1834,0	7154,1	922,0	3277,0	911,0	3876,5
из них:						
подсолнечник на зерно	1834,0	6705,0	922,0	2828,0	911,0	3876,5
лен-кудряш	-	-	-	-	-	-
соя	-	-	-	-	-	-
рапс	-	...	-	...	-	-
горчица	-	...	-	...	-	-
рыжик	-	-	-	-	-	-
эфирно-масличные культуры						
(посева текущего года и прошлых лет)	0,0	-	-	-	-	-
лекарственные культуры	0,0	-	-	-	-	-
Картофель	149,0	85,2	-	-	-	-
Овощные и бахчевые культуры – всего	555,0	425,6	10,0	...	4,0	18,0
из них:						
овощи открытого грунта – всего	406,0	421,8	-	...	2,0	...
в том числе:						
капуста, кроме цветной и брокколи	19,0	7,8	-	-	-	-
капуста цветная и брокколи	1,0	0,5	-	-	-	-
огурцы	43,0	40,9	-	...	-	-
помидоры	145,0	92,5	-	-	1,0	...
свекла столовая	14,0	11,6	-	-	-	-
морковь столовая	15,0	12,6	-	-	-	-
лук репчатый	37,0	30,0	-	-	-	-
чеснок	25,0	22,5	-	-	-	-
кабачки, патиссоны	7,0	52,7	-	-	-	-
продовольственные бахчевые культуры	147,0	2,6	10,0	-	3,0	...
Кормовые культуры - всего	1351,0	343,5	1258,0	283,0	52,0	43,0
из них:						
травы однолетние	319,0	...	314,0	...	0,0	-
травы многолетние	615,0	104,0	534,0	...	52,0	...
кормовые культуры на силос (без кукурузы)	-	38,0	-	-	-	38,0
кукуруза на корм	415,0	161,5	410,0	...	-	-
корнеплодные кормовые культуры, включая свеклу сахарную на корм скоту	1,0	-	-	-	-	-
Структура посевных площадей по видам сельскохозяйственных культур						
(в процентах от общей посевной площади соответствующей категории хозяйств)						
Зерновые и зернобобовые культуры -	38,7	67,6	39,5	75,4	45,9	59,5

Таблица 1

в том числе

в том числе				личные подсобные и другие индивидуальные хозяйства граждан		некоммерческие объединения граждан	
крестьянские (фермерские) хозяйства		индивидуальные предприниматели					
2006	2016	2006	2016	2006	2016	2006	2016
-	-	-	-	-	-	-	-
911,0	1927,0	-	1949,5	2,0	0,6	-	-
-	-	-	-	-	-	-	-
-	-	-	-	-	-	-	-
-	-	-	-	-	-	-	-
911,0	1927,0	-	1949,5	1,0	0,6	-	-
911,0	1927,0	-	1949,5	1,0	0,5	-	-
-	-	-	-	-	-	-	-
-	-	-	-	-	-	-	-
-	-	-	-	-	-	-	-
-	-	-	-	-	-	-	-
-	-	-	-	-	-	-	-
-	-	-	-	0,0	-	-	-
-	-	-	-	0,0	-	-	-
-	-	-	-	119,0	73,5	29,0	11,7
3,0	...	1,0	...	482,0	376,7	58,0	30,5
1,0	...	1,0	...	347,0	375,2	57,0	30,5
-	-	-	-	17,0	7,8	2,0	0,1
-	-	-	-	1,0	0,5	-	...
-	-	-	-	38,0	37,7	5,0	2,8
1,0	...	0,0	-	113,0	88,2	31,0	3,6
-	-	-	-	14,0	10,8	1,0	0,8
-	-	-	-	14,0	11,8	1,0	0,8
-	-	-	-	34,0	29,0	2,0	1,0
-	-	-	-	24,0	21,5	1,0	1,0
-	-	-	-	7,0	45,2	0,0	7,6
3,0	...	0,0	...	134,0	0,3	0,0	-
32,0	...	20,0	38,0	41,0	17,5	-	-
0,0	-	-	-	4,0	-	-	-
32,0	...	20,0	-	29,0	...	-	-
-	-	-	38,0	-	-	-	-
-	-	-	-	5,0	17,5	-	-
-	-	-	-	1,0	-	-	-
36,2	51,3	93,0	65,1	23,6	6,2	-	4,2

Теучежский муниципальный район

	Хозяйства всех категорий		сельскохозяйственные организации		крестьянские (фермерские) хозяйства и индивидуальные предприниматели	
	2006	2016	2006	2016	2006	2016
из них:						
пшеница	26,5	31,3	28,1	37,5	37,2	23,7
рожь	-	-	-	-	-	-
ячмень	4,7	6,5	4,9	10,9	6,7	...
овес	2,1	...	3,8	-	-	...
кукуруза на зерно	3,7	29,3	-	26,8	2,0	34,3
просо	-	-	-	-	-	-
гречиха	-	-	-	-	-	-
рис	-	-	-	-	-	-
зернобобовые культуры	1,6	...	2,8	...	-	-
из них:						
горох	0,2	...	0,3	...	-	-
Технические культуры - всего	28,9	29,0	25,5	22,7	51,0	39,9
из них:						
лен-долгунец	-	-	-	-	-	-
конопля среднерусская	-	-	-	-	-	-
сахарная свекла	-	-	-	-	-	-
масличные культуры - всего	28,9	29,0	25,5	22,7	51,0	39,9
из них:						
подсолнечник на зерно	28,9	27,1	25,5	19,6	51,0	39,9
лен-кудряш	-	-	-	-	-	-
соя	-	-	-	-	-	-
рапс	-	...	-	...	-	-
горчица	-	...	-	...	-	-
рыжик	-	-	-	-	-	-
эфирно-масличные культуры						
(посева текущего года и прошлых лет)	-	-	-	-	-	-
лекарственные культуры	-	-	-	-	-	-
Картофель	2,3	0,3	-	-	-	-
Овощные и бахчевые культуры – всего	8,8	1,7	0,3	...	0,2	0,2
из них:						
овощи открытого грунта – всего	6,4	1,7	-	...	0,1	...
в том числе:						
капуста, кроме цветной и брокколи	0,3	0,0	-	-	-	-
капуста цветная и брокколи	0,0	0,0	-	-	-	-
огурцы	0,7	0,2	-	...	-	-
помидоры	2,3	0,4	-	-	0,1	...
свекла столовая	0,2	0,0	-	-	-	-
морковь столовая	0,2	0,1	-	-	-	-
лук репчатый	0,6	0,1	-	-	-	-
чеснок	0,4	0,1	-	-	-	-
кабачки, патиссоны	0,1	0,2	-	-	-	-
продовольственные бахчевые культуры	2,3	0,0	0,3	-	0,2	...
Кормовые культуры - всего	21,3	1,4	34,7	2,0	2,9	0,4
из них:						
травы однолетние	5,0	...	8,7	...	0,0	-
травы многолетние	9,7	0,4	14,7	...	2,9	...
кормовые культуры на силос (без кукурузы)	-	0,2	-	-	-	0,4

Таблица 1

в том числе

в том числе				личные подсобные и другие индивидуальные хозяйства граждан		некоммерческие объединения граждан	
крестьянские (фермерские) хозяйства		индивидуальные предприниматели					
2006	2016	2006	2016	2006	2016	2006	2016
33,8	22,2	53,6	24,7	-	-	-	-
-	-	-	-	-	-	-	-
-	...	39,5	-	-	-	-	-
-	-	-	...	-	-	-	-
2,4	28,1	-	38,6	23,6	6,2	-	4,2
-	-	-	-	-	-	-	-
-	-	-	-	-	-	-	-
-	-	-	-	-	-	-	-
-	-	-	-	0,0	...	-	-
-	-	-	-	-	-	-	-
61,4	48,5	-	34,0	0,2	0,1	-	-
-	-	-	-	-	-	-	-
-	-	-	-	-	-	-	-
-	-	-	-	-	-	-	-
61,4	48,5	-	34,0	0,1	0,1	-	-
61,4	48,5	-	34,0	0,1	0,1	-	-
-	-	-	-	-	-	-	-
-	-	-	-	-	-	-	-
-	-	-	-	-	-	-	-
-	-	-	-	-	-	-	-
-	-	-	-	-	-	-	-
-	-	-	-	-	-	-	-
-	-	-	-	-	-	-	-
-	-	-	-	-	-	-	-
-	-	-	-	-	-	-	-
-	-	-	-	14,2	14,7	33,4	26,6
0,2	...	0,4	...	57,2	75,5	66,6	69,2
0,0	...	0,3	...	41,2	75,2	64,8	69,1
-	-	-	-	2,0	1,6	2,3	0,1
-	-	-	-	0,1	0,1	-	...
-	-	-	-	4,5	7,5	5,7	6,5
0,0	...	0,3	-	13,4	17,7	35,2	8,1
-	-	-	-	1,7	2,2	1,1	1,8
-	-	-	-	1,8	2,4	1,1	1,8
-	-	-	-	4,0	5,8	2,3	2,2
-	-	-	-	2,8	4,3	2,3	2,2
-	-	-	-	0,8	9,0	0,0	17,2
0,2	...	-	...	15,9	0,1	0,0	-
2,2	...	6,6	0,7	4,8	3,5	-	-
0,0	-	-	-	0,5	-	-	-
2,2	...	6,6	-	3,4	...	-	-
-	-	-	0,7	-	-	-	-

Теучежский муниципальный район

	Хозяйства всех категорий		сельскохозяйствен ные организации		крестьянские (фермерские) хозяйства и индивидуальные предприниматели	
	2006	2016	2006	2016	2006	2016
кукуруза на корм	6,5	0,7	11,3	...	-	-
корнеплодные кормовые культуры, включая свеклу сахарную на корм скоту	0,0	-	-	-	-	-
Площади многолетних плодовых насаждений и ягодных культур - всего, га	61,0	331,0	-	152,9	9,0	10,0
в том числе:						
семечковые культуры - всего	12,0	157,9	-	133,4	0,0	-
из них:						
яблоня	7,0	146,5	-	133,4	0,0	-
груша	5,0	11,1	-	-	-	-
косточковые культуры - всего	13,0	46,0	-	...	0,0	-
из них:						
слива	5,0	25,5	-	...	0,0	-
вишня	4,0	8,9	-	-	-	-
черешня	2,0	4,5	-	...	-	-
абрикос	2,0	3,0	-	-	0,0	-
персик	1,0	1,6	-	-	-	-
алыча	0,0	2,4	-	-	-	-
орехоплодные культуры	11,0	17,1	-	...	9,0	-
субтропические культуры	0,0	0,3	-	-	-	-
цитрусовые культуры	-	0,0	-	-	-	-
ягодники - всего ²⁾	25,0	109,7	-	-	0,0	10,0
из них:						
земляника, клубника	21,0	95,6	-	-	0,0	10,0
малина, ежевика	4,0	12,3	-	-	-	-
смородина всех видов	0,0	1,1	-	-	-	-
крыжовник	0,0	0,4	-	-	-	-
рябина черноплодная	0,0	0,1	-	-	-	-
облепиха	0,0	0,0	-	-	-	-
Структура площадей многолетних плодовых насаждений и ягодных культур по видам плодово-ягодных насаждений (в процентах от общей площади плодово- ягодных насаждений соответствующей категории хозяйств):						
семечковые культуры	18,9	47,7	-	87,2	1,1	-
косточковые культуры	21,6	13,9	-	...	2,1	-
орехоплодные культуры	18,6	5,2	-	...	95,7	-
субтропические культуры	0,1	0,1	-	-	-	-
цитрусовые культуры	-	0,0	-	-	-	-
ягодники	40,9	33,1	-	-	1,1	100,0
Площади виноградников, га	0,0	2,3	-	-	-	-
Поголовье сельскохозяйственных животных, голов:						
Крупный рогатый скот	4868,0	2517,0	798,0	...	300,0	104,0
Молочный и мясной крупный рогатый скот	4868,0	2517,0	798,0	...	300,0	104,0
из него коровы	2574,0	1178,0	543,0	...	91,0	36,0

Таблица 1

в том числе

в том числе				личные подсобные и другие индивидуальные хозяйства граждан		некоммерческие объединения граждан	
крестьянские (фермерские) хозяйства		индивидуальные предприниматели					
2006	2016	2006	2016	2006	2016	2006	2016
-	-	-	-	0,6	3,5	-	-
-	-	-	-	0,0	-	-	-
9,0	...	-	9,0	42,0	129,6	10,0	38,5
0,0	-	-	-	10,0	13,7	1,0	10,8
0,0	-	-	-	6,0	7,7	0,0	5,4
-	-	-	-	4,0	6,0	0,0	5,1
0,0	-	-	-	12,0	17,9	1,0	11,1
0,0	-	-	-	4,0	6,2	0,0	3,3
-	-	-	-	4,0	5,0	0,0	3,8
-	-	-	-	2,0	2,3	0,0	1,3
0,0	-	-	-	2,0	1,9	0,0	1,1
-	-	-	-	0,0	0,8	0,0	0,8
-	-	-	-	0,0	1,6	0,0	0,8
9,0	-	-	-	2,0	4,2	0,0	10,4
-	-	-	-	0,0	0,3	-	0,0
-	-	-	-	-	0,0	-	-
0,0	...	-	9,0	17,0	93,5	8,0	6,2
0,0	...	-	9,0	15,0	83,2	7,0	2,4
-	-	-	-	2,0	9,4	1,0	2,9
-	-	-	-	0,0	0,6	0,0	0,5
-	-	-	-	0,0	0,2	0,0	0,2
-	-	-	-	0,0	0,0	-	0,1
-	-	-	-	0,0	0,0	-	-
1,1	-	-	-	24,9	10,6	10,1	28,1
2,1	-	-	-	29,3	13,8	7,3	28,9
95,7	-	-	-	5,4	3,3	1,1	26,9
-	-	-	-	0,1	0,2	-	0,0
-	-	-	-	-	0,0	-	-
1,1	...	-	100,0	40,3	72,1	82,1	16,0
-	-	-	-	0,0	1,5	0,0	0,8
276,0	63,0	24,0	...	3770,0	1989,0	-	-
276,0	63,0	24,0	...	3770,0	1989,0	-	-
75,0	28,0	16,0	...	1940,0	1002,0	-	-

Теучежский муниципальный район

	Хозяйства всех категорий		сельскохозяйствен ные организации		крестьянские (фермерские) хозяйства и индивидуальные предприниматели	
	2006	2016	2006	2016	2006	2016
Молочный крупный рогатый скот	4854,0	2343,0	798,0	...	286,0	84,0
Мясной крупный рогатый скот	14,0	174,0	-	...	14,0	...
Волы	-	-	-	-	-	-
Свиньи	513,0	...	47,0	...	264,0	-
Овцы и козы - всего	1707,0	2008,0	170,0	...	761,0	219,0
Овцы	1358,0	1525,0	170,0	...	731,0	219,0
Козы	349,0	483,0	-	-	30,0	-
Птица - всего	49792,0	696944,0	-	...	1376,0	...
Птица сельскохозяйственная - всего	49792,0	696944,0	-	...	1376,0	...
в том числе:						
куры - всего	43512,0	673945,0	-	...	1246,0	-
из них:						
куры-несушки	22570,0	38511,0	-	-	165,0	-
куры яичных пород	40703,0	47292,0	-	-	178,0	-
куры мясных и мясо-яичных пород	2809,0	626653,0	-	...	1068,0	-
утки	1661,0	7919,0	-	-	-	-
гуси	1148,0	2890,0	-	-	-	-
индейки	3471,0	12170,0	-	-	130,0	...
цесарки	-	...	-	-	-	-
Прочие виды птицы - всего	-	-	-	-	-	-
перепелки	-	-	-	-	-	-
фазаны	-	-	-	-	-	-
страусы	-	-	-	-	-	-
Лошади	91,0	69,0	24,0	-	6,0	...
Ослы	-	-	-	-	-	-
Мулы и лошаки	-	-	-	-	-	-
Олени северные	-	-	-	-	-	-
Олени пятнистые	-	-	-	-	-	-
Маралы	-	-	-	-	-	-
Верблюды	-	-	-	-	-	-
Кролики домашние	122,0	1030,0	-	-	-	-
Звери пушные (клеточного разведения):						
Лисицы	-	-	-	-	-	-
Песцы	-	-	-	-	-	-
Норки	-	-	-	-	-	-
Нутрии	-	-	-	-	-	-
Соболи	-	-	-	-	-	-
Пчелы медоносные (семьи), тыс. штук	0,1	0,8	-	-	-	-
Наличие сельскохозяйственной техники, шт.:						
Тракторы	131,0	148,0	62,0	51,0	47,0	75,0
Комбайны:						
зерноуборочные	21,0	18,0	19,0	9,0	2,0	9,0
кукурузоуборочные	-	...	-	-	-	...
льноуборочные	-	-	-	-	-	-
картофелеуборочные	-	-	-	-	-	-
кормоуборочные	7,0	...	7,0	-	-	...

Таблица 1

В ТОМ ЧИСЛЕ

в том числе				личные подсобные и другие индивидуальные хозяйства граждан		некоммерческие объединения граждан	
в том числе							
крестьянские (фермерские) хозяйства		индивидуальные предприниматели					
2006	2016	2006	2016	2006	2016	2006	2016
262,0	63,0	24,0	...	3770,0	1853,0	-	-
14,0	-	-	...	-	136,0	-	-
-	-	-	-	-	-	-	-
222,0	-	42,0	-	202,0	...	-	-
706,0	219,0	55,0	-	776,0	1619,0	-	-
676,0	219,0	55,0	-	457,0	1136,0	-	-
30,0	-	-	-	319,0	483,0	-	-
1286,0	...	90,0	-	48416,0	76145,0	-	715,0
1286,0	...	90,0	-	48416,0	76145,0	-	715,0
1156,0	-	90,0	-	42266,0	55171,0	-	690,0
145,0	-	20,0	-	22405,0	38070,0	-	441,0
156,0	-	22,0	-	40525,0	46602,0	-	690,0
1000,0	-	68,0	-	1741,0	8569,0	-	-
-	-	-	-	1661,0	7914,0	-	...
-	-	-	-	1148,0	2870,0	-	...
130,0	...	-	-	3341,0	10170,0	-	-
-	-	-	-	-	...	-	-
-	-	-	-	-	-	-	-
-	-	-	-	-	-	-	-
-	-	-	-	-	-	-	-
-	-	-	-	-	-	-	-
6,0	...	-	-	61,0	49,0	-	-
-	-	-	-	-	-	-	-
-	-	-	-	-	-	-	-
-	-	-	-	-	-	-	-
-	-	-	-	-	-	-	-
-	-	-	-	-	-	-	-
-	-	-	-	-	-	-	-
-	-	-	-	-	-	-	-
-	-	-	-	-	-	-	-
-	-	-	-	-	-	-	-
-	-	-	-	-	-	-	-
-	-	-	-	0,1	0,8	-	...
40,0	18,0	7,0	57,0	22,0	22,0	x	x
1,0	...	1,0	7,0	x	x	x	x
-	...	-	...	x	x	x	x
-	-	-	-	x	x	x	x
-	-	-	-	x	x	x	x
-	...	-	-	x	x	x	x

Теучежский муниципальный район

	Хозяйства всех категорий		сельскохозяйственные организации		крестьянские (фермерские) хозяйства и индивидуальные предприниматели	
	2006	2016	2006	2016	2006	2016
Машины свеклоуборочные (без ботвоуборочных)	-	-	-	-	-	-
Установки доильные	8,0	6,0	4,0	-	2,0	-
Автомобили грузовые	133,0	156,0	83,0	19,0	5,0	10,0
Автомобили легковые	1842,0	3788,0	-	-	-	-
Мотоблоки ³⁾	149,0	1774,0	2,0	-	4,0	-
Плуги	38,0	51,0	18,0	11,0	17,0	40,0
Косилки	14,0	13,0	8,0	7,0	2,0	6,0
Сеялки	27,0	58,0	16,0	21,0	11,0	37,0
Обеспеченность сельскохозяйственных организаций (хозяйств) сельскохозяйственной техникой						
Нагрузка пашни на один трактор, га	x	x	237,1	389,9	61,1	130,2
Приходится посевов (посадки) соответствующих культур на один комбайн, га:						
зерноуборочный	x	x	75,4	1209,7	410,0	641,4
кукурузоуборочный	x	x	-	-	-	1665,5
льноуборочные	x	x	-	-	-	-
картофелеуборочный	x	x	-	-	-	-
свеклоуборочную машину (без ботвоуборочных)	x	x	-	-	-	-
В среднем на одно хозяйство (объединение):						
численность работников, человек ⁴⁾	x	x	40	44	3	2
общая земельная площадь, га	x	x	1113,7	1401,3	26,9	152,7
площадь сельскохозяйственных угодий, га	x	x	992,7	1272,7	26,9	152,7
общая посевная площадь сельскохозяйственных культур ⁵⁾	x	x	362,2	1805,9	59,6	105,5
поголовье сельскохозяйственных животных, голов ⁶⁾ :	x	x				
скот крупный рогатый	x	x	160	-	33	21
из него коровы	x	x	136	-	10	9
свиньи	x	x	47	...	66	-
птица	x	x	-	-	344	...

1) Включая овощи закрытого грунта по личным подсобным и другим индивидуальным хозяйствам граждан и некоммерческим объединениям.

2) Включая ягодники в междурядьях сада.

3) Включая мотокультиваторы со сменными орудиями по личным подсобным и другим индивидуальным хозяйствам граждан.

4) В расчете на одну организацию (хозяйство), осуществлявшую сельскохозяйственную деятельность в I полугодии.

5) В расчете на одну организацию (хозяйство), имевшую общую посевную площадь.

6) В расчете на одну организацию (хозяйство), имевшую поголовье скота соответствующего вида.

Таблица 1

в том числе

в том числе				личные подсобные и другие индивидуальные хозяйства граждан		некоммерческие объединения граждан	
крестьянские (фермерские) хозяйства		индивидуальные предприниматели					
2006	2016	2006	2016	2006	2016	2006	2016
-	-	-	-	x	x	x	x
2,0	-	-	-	2,0	6,0	x	x
5,0	6,0	-	4,0	45,0	127,0	x	x
-	-	-	-	1842,0	3788,0	x	x
3,0	-	1,0	-	143,0	1774,0	x	x
16,0	13,0	1,0	27,0	x	x	x	x
2,0	3,0	-	3,0	x	x	x	x
11,0	14,0	-	23,0	x	x	x	x
63,8	222,9	45,4	100,9	x	x	x	x
537,0	1020,0	283,0	533,3	x	x	x	x
-	1117,0	-	2214,0	x	x	x	x
-	-	-	-	x	x	x	x
-	-	-	-	x	x	x	x
-	-	-	-	x	x	x	x
3	2	2	2	x	x	x	x
26,6	135,4	33,4	159,8	0,3	0,3	22,9	16,8
26,6	135,4	33,4	159,8	0,3	0,3	22,2	6,4
-	172,8	-	83,1	0,2	0,1	-	3,1
39	16	12	...	2	3	-	-
11	9	8	...	1	2	-	-
74	-	42	-	5	...	-	-
429	...	90	-	21	35	-	89

1. ОСНОВНЫЕ ИТОГИ ВСЕРОССИЙСКИХ СЕЛЬСКОХОЗЯЙСТВЕННЫХ

(на 1 июля)

Шовгеновский муниципальный район

	Хозяйства всех категорий		сельскохозяйственные организации		крестьянские (фермерские) хозяйства и индивидуальные предприниматели	
	2006	2016	2006	2016	2006	2016
Число организаций (хозяйств) - всего, единиц	х	х	20,0	9,0	243,0	139,0
осуществлявшие сельскохозяйственную деятельность в I полугодии	х	х	18,0	8,0	210,0	137,0
в процентах от общего числа соответствующей категории организаций (хозяйств)	х	х	90,0	88,9	86,4	98,6
Численность работников, занятых в организациях (хозяйствах), человек	940,0	432,0	487,0	191,0	453,0	241,0
из них занятых в сельскохозяйственном производстве	940,0	396,0	487,0	170,0	453,0	226,0
в том числе:						
постоянные работники	908,0	393,0	469,0	170,0	439,0	223,0
временные и сезонные работники	32,0	3,0	18,0	-	14,0	3,0
Общая земельная площадь, га	30439,0	45643,4	13926,0	11180,8	10990,0	32584,1
из нее сельскохозяйственные угодья	29733,0	40729,3	13712,0	10369,3	10989,0	28832,4
в том числе:						
пашня	28286,0	34806,6	13423,0	10369,3	10879,0	22969,5
сенокосы	251,0	17,2	-	-	43,0	...
пастбища	270,0	5787,0	258,0	-	11,0	5786,3
многолетние насаждения	161,0	102,7	31,0	-	5,0	...
залежь	765,0	15,8	-	-	51,0	...
Из общей площади сельскохозяйственных угодий фактически используются, га	27483,0	34564,2	12378,0	10120,3	10786,0	22930,5
в процентах от общей площади сельскохозяйственных угодий соответствующей категории хозяйств	92,4	84,9	90,3	97,6	98,2	79,5
Посевная площадь сельскохозяйственных культур под урожай - всего, га	27505,0	34747,7	13025,0	10349,5	10492,0	22930,5
в том числе:						
Зерновые и зернобобовые культуры - всего	13557,0	19885,0	6339,0	6418,3	5520,0	13228,5
из них:						
пшеница	9249,0	14556,5	4503,0	4776,3	3904,0	9726,5
рожь	-	-	-	-	-	-
ячмень	2852,0	2333,5	1161,0	843,0	1192,0	1456,0
овес	408,0	251,1	210,0	...	165,0	95,0
кукуруза на зерно	689,0	2092,9	305,0	...	64,0	1464,0
просо	10,0	...	10,0	-	-	-
гречиха	-	1,7	-	-	-	-
рис	343,0	418,0	150,0	-	193,0	418,0
зернобобовые культуры	0,0	146,5	-	...	-	-

ПЕРЕПИСЕЙ 2006 И 2016 ГОДОВ В РАЗРЕЗЕ КАТЕГОРИЙ ХОЗЯЙСТВ

Таблица 1

В том числе							
В том числе				личные подсобные и другие индивидуальные хозяйства граждан		некоммерческие объединения граждан	
крестьянские (фермерские) хозяйства		индивидуальные предприниматели					
2006	2016	2006	2016	2006	2016	2006	2016
149,0	119,0	94,0	20,0	5442,0	5532,0	-	-
123,0	119,0	87,0	18,0	4527,0	5512,0	-	-
82,6	100,0	92,6	90,0	83,2	99,6	-	-
299,0	187,0	154,0	54,0	x	x	x	x
299,0	172,0	154,0	54,0	x	x	x	x
285,0	170,0	154,0	53,0	x	x	x	x
14,0	...	-	...	x	x	x	x
6697,0	11073,1	4293,0	21511,0	5523,0	1878,5	-	-
6697,0	11073,1	4292,0	17759,3	5032,0	1527,6	-	-
6651,0	10744,5	4228,0	12225,0	3984,0	1467,8	-	-
3,0	...	40,0	-	208,0	1,2	-	-
11,0	...	-	5476,3	1,0	...	-	-
5,0	...	-	...	125,0	43,7	-	-
27,0	...	24,0	-	714,0	14,2	-	-
6547,0	10725,5	4239,0	12205,0	4319,0	1513,4	-	-
97,8	96,9	98,8	68,7	85,8	99,1	-	-
6320,0	10725,5	4172,0	12205,0	3988,0	1467,7	-	-
3401,0	6357,5	2120,0	6871,0	1698,0	238,2	-	-
2426,0	4551,5	1478,0	5175,0	842,0	53,7	-	-
-	-	-	-	-	-	-	-
654,0	916,0	538,0	540,0	499,0	34,5	-	-
74,0	33,0	91,0	62,0	33,0	6,1	-	-
64,0	628,0	-	836,0	320,0	137,9	-	-
-	-	-	-	-	...	-	-
-	-	-	-	-	1,7	-	-
180,0	220,0	13,0	...	-	-	-	-
-	-	-	-	0,0	...	-	-

Шовгеновский муниципальный район

	Хозяйства всех категорий		сельскохозяйственные организации		крестьянские (фермерские) хозяйства и индивидуальные предприниматели	
	2006	2016	2006	2016	2006	2016
из них:						
горох	0,0	146,5	-	...	-	-
Технические культуры - всего	11365,0	11433,2	5517,0	3729,2	4555,0	7646,0
из них:						
лен-долгунец	-	-	-	-	-	-
конопля среднерусская	-	-	-	-	-	-
сахарная свекла	-	-	-	-	-	-
масличные культуры - всего	11031,0	11403,2	5187,0	3699,2	4555,0	7646,0
из них:						
подсолнечник на зерно	9707,0	10189,2	4027,0	2714,2	4423,0	7417,0
лен-кудряш	-	-	-	-	-	-
соя	860,0	...	713,0	...	127,0	-
рапс	464,0	1122,0	447,0	...	5,0	229,0
горчица	-	-	-	-	-	-
рыжик	-	-	-	-	-	-
эфирно-масличные культуры						
(посева текущего года и прошлых лет)	1,0	-	-	-	-	-
лекарственные культуры	2,0	-	-	-	-	-
Картофель	183,0	175,1	2,0	-	11,0	20,5
Овощные и бахчевые культуры – всего	742,0	913,2	59,0	-	245,0	570,5
из них:						
овощи открытого грунта – всего	367,0	357,8	28,0	-	52,0	23,5
в том числе:						
капуста, кроме цветной и брокколи	18,0	5,6	-	-	2,0	-
капуста цветная и брокколи	1,0	1,5	-	-	-	-
огурцы	36,0	34,7	1,0	-	1,0	-
помидоры	95,0	71,1	9,0	-	7,0	-
свекла столовая	33,0	15,3	2,0	-	16,0	...
морковь столовая	42,0	14,4	2,0	-	23,0	-
лук репчатый	42,0	35,5	1,0	-	-	-
чеснок	26,0	24,3	-	-	-	-
кабачки, патиссоны	17,0	27,2	3,0	-	3,0	9,0
продовольственные бахчевые культуры	374,0	554,2	31,0	-	193,0	547,0
Кормовые культуры - всего	1659,0	2341,2	1108,0	202,0	162,0	1465,0
из них:						
травы однолетние	127,0	100,4	106,0	...	14,0	-
травы многолетние	1001,0	2079,8	510,0	...	117,0	1435,0
кормовые культуры на силос (без кукурузы)						
	3,0	4,9	-	-	3,0	-
кукуруза на корм	520,0	153,3	492,0	...	28,0	...
корнеплодные кормовые культуры, включая свеклу сахарную на корм скоту	1,0	2,0	-	-	-	-
Структура посевных площадей по видам сельскохозяйственных культур (в процентах от общей посевной площади соответствующей категории хозяйств)						
Зерновые и зернобобовые культуры -	49,3	57,2	48,7	62,0	52,6	57,7

Таблица 1

в том числе							
в том числе				личные подсобные и другие индивидуальные хозяйства граждан		некоммерческие объединения граждан	
крестьянские (фермерские) хозяйства		индивидуальные предприниматели					
2006	2016	2006	2016	2006	2016	2006	2016
-	-	-	-	0,0	...	-	-
2588,0	3903,0	1967,0	3743,0	1293,0	58,0	-	-
-	-	-	-	-	-	-	-
-	-	-	-	-	-	-	-
-	-	-	-	-	-	-	-
2588,0	3903,0	1967,0	3743,0	1290,0	58,0	-	-
2469,0	3744,0	1954,0	3673,0	1258,0	58,0	-	-
-	-	-	-	-	-	-	-
119,0	-	8,0	-	20,0	-	-	-
-	159,0	5,0	70,0	12,0	-	-	-
-	-	-	-	-	-	-	-
-	-	-	-	-	-	-	-
-	-	-	-	1,0	-	-	-
-	-	-	-	2,0	-	-	-
10,0	...	1,0	16,0	170,0	154,6	-	-
201,0	148,5	44,0	422,0	438,0	342,7	-	-
48,0	10,5	4,0	13,0	288,0	334,3	-	-
2,0	-	-	-	16,0	5,6	-	-
-	-	-	-	1,0	1,5	-	-
1,0	-	-	-	35,0	34,7	-	-
5,0	-	2,0	-	79,0	71,1	-	-
15,0	...	1,0	-	15,0	12,8	-	-
22,0	-	1,0	-	17,0	14,4	-	-
-	-	-	-	41,0	35,5	-	-
-	-	-	-	26,0	24,3	-	-
3,0	...	-	...	11,0	18,2	-	-
153,0	138,0	40,0	409,0	149,0	7,2	-	-
121,0	312,0	41,0	1153,0	389,0	674,2	-	-
13,0	-	1,0	-	7,0	40,4	-	-
97,0	282,0	20,0	1153,0	374,0	611,8	-	-
3,0	-	-	-	-	4,9	-	-
8,0	...	20,0	-	0,0	14,3	-	-
-	-	-	-	1,0	2,0	-	-
53,8	59,3	50,8	56,3	42,6	16,2	-	-

Шовгеновский муниципальный район

	Хозяйства всех категорий		сельскохозяйственные организации		крестьянские (фермерские) хозяйства и индивидуальные предприниматели	
	2006	2016	2006	2016	2006	2016
из них:						
пшеница	33,6	41,9	34,6	46,2	37,2	42,4
рожь	-	-	-	-	-	-
ячмень	10,4	6,7	8,9	8,1	11,4	6,3
овес	1,5	0,7	1,6	...	1,6	0,4
кукуруза на зерно	2,5	6,0	2,3	...	0,6	6,4
просо	0,0	...	0,0	-	-	-
гречиха	-	0,0	-	-	-	-
рис	1,3	1,2	1,2	-	1,8	1,8
зернобобовые культуры	0,0	0,4	-	...	-	-
из них:						
горох	0,0	0,4	-	...	-	-
Технические культуры - всего	41,3	32,9	42,4	36,0	43,4	33,3
из них:						
лен-долгунец	-	-	-	-	-	-
конопля среднерусская	-	-	-	-	-	-
сахарная свекла	-	-	-	-	-	-
масличные культуры - всего	40,1	32,8	39,8	35,7	43,4	33,3
из них:						
подсолнечник на зерно	35,3	29,3	30,9	26,2	42,2	32,3
лен-кудряш	-	-	-	-	-	-
соя	3,1	...	5,5	...	1,2	-
рапс	1,7	3,2	3,4	...	0,1	1,0
горчица	-	-	-	-	-	-
рыжик	-	-	-	-	-	-
эфирно-масличные культуры (посева текущего года и прошлых лет)	0,0	-	-	-	-	-
лекарственные культуры	0,0	-	-	-	-	-
Картофель	0,7	0,5	0,0	-	0,1	0,1
Овощные и бахчевые культуры – всего	2,7	2,6	0,5	-	2,3	2,5
из них:						
овощи открытого грунта – всего	1,3	1,0	0,2	-	0,5	0,1
в том числе:						
капуста, кроме цветной и брокколи	0,1	0,0	-	-	0,0	-
капуста цветная и брокколи	0,0	0,0	-	-	-	-
огурцы	0,1	0,1	0,0	-	0,0	-
помидоры	0,4	0,2	0,1	-	0,1	-
свекла столовая	0,1	0,0	0,0	-	0,2	...
морковь столовая	0,2	0,0	0,0	-	0,2	-
лук репчатый	0,2	0,1	0,0	-	-	-
чеснок	0,1	0,1	-	-	-	-
кабачки, патиссоны	0,1	0,1	0,0	-	0,0	0,0
продовольственные бахчевые культуры	1,4	1,6	0,2	-	1,8	2,4
Кормовые культуры - всего	6,0	6,7	8,5	2,0	1,5	6,4
из них:						
травы однолетние	0,5	0,3	0,8	...	0,1	-
травы многолетние	3,6	6,0	3,9	...	1,1	6,3

Таблица 1

в том числе							
в том числе				личные подсобные и другие индивидуальные хозяйства граждан		некоммерческие объединения граждан	
крестьянские (фермерские) хозяйства		индивидуальные предприниматели					
2006	2016	2006	2016	2006	2016	2006	2016
38,4	42,4	35,4	42,4	21,1	3,7	-	-
-	-	-	-	-	-	-	-
10,4	8,5	12,9	4,4	12,5	2,4	-	-
1,2	0,3	2,2	0,5	0,8	0,4	-	-
1,0	5,9	-	6,8	8,0	9,4	-	-
-	-	-	-	-	...	-	-
-	-	-	-	-	0,1	-	-
2,9	2,1	0,3	...	-	-	-	-
-	-	-	-	0,0	...	-	-
-	-	-	-	0,0	...	-	-
41,0	36,4	47,2	30,7	32,4	4,0	-	-
-	-	-	-	-	-	-	-
-	-	-	-	-	-	-	-
-	-	-	-	-	-	-	-
41,0	36,4	47,2	30,7	32,3	4,0	-	-
39,1	34,9	46,8	30,1	31,5	4,0	-	-
-	-	-	-	-	-	-	-
1,9	-	0,2	-	0,5	-	-	-
-	1,5	0,1	0,6	0,3	-	-	-
-	-	-	-	-	-	-	-
-	-	-	-	-	-	-	-
-	-	-	-	0,0	-	-	-
-	-	-	-	0,0	-	-	-
0,2	...	0,0	0,1	4,3	10,5	-	-
3,2	1,4	1,1	3,5	11,0	23,4	-	-
0,8	0,1	0,1	0,1	7,2	22,8	-	-
-	-	-	-	0,3	0,4	-	-
-	-	-	-	0,0	0,1	-	-
0,0	-	-	-	0,9	2,4	-	-
0,1	-	0,1	-	2,0	4,8	-	-
0,2	...	0,0	-	0,4	0,9	-	-
0,4	-	0,0	-	0,4	1,0	-	-
-	-	-	-	1,0	2,4	-	-
-	-	-	-	0,7	1,7	-	-
0,0	...	-	...	0,3	1,2	-	-
2,4	1,3	1,0	3,4	3,7	0,5	-	-
1,9	2,9	1,0	9,4	9,8	45,9	-	-
0,2	-	0,0	-	0,2	2,8	-	-
1,5	2,6	0,5	9,4	9,4	41,7	-	-

Шовгеновский муниципальный район

	Хозяйства всех категорий		сельскохозяйственные организации		крестьянские (фермерские) хозяйства и индивидуальные предприниматели	
	2006	2016	2006	2016	2006	2016
кормовые культуры на силос (без кукурузы)	0,0	0,0	-	-	0,0	-
кукуруза на корм	1,9	0,4	3,8	...	0,3	...
корнеплодные кормовые культуры, включая свеклу сахарную на корм скоту	0,0	0,0	-	-	-	-
Площади многолетних плодовых насаждений и ягодных культур - всего, га	160,0	40,1	31,0	-	4,0	-
в том числе:						
семечковые культуры - всего	85,0	11,6	31,0	-	3,0	-
из них:						
яблоня	56,0	6,5	29,0	-	2,0	-
груша	29,0	5,0	2,0	-	1,0	-
косточковые культуры - всего	69,0	14,6	-	-	1,0	-
из них:						
слива	15,0	3,4	-	-	-	-
вишня	35,0	4,5	-	-	1,0	-
черешня	8,0	2,1	-	-	-	-
абрикос	5,0	2,3	-	-	-	-
персик	1,0	0,4	-	-	-	-
алыча	5,0	2,0	-	-	-	-
орехоплодные культуры	1,0	4,0	-	-	-	-
субтропические культуры	0,0	0,0	-	-	-	-
цитрусовые культуры	-	...	-	-	-	-
ягодники - всего ²⁾	5,0	9,9	-	-	-	-
из них:						
земляника, клубника	4,0	6,4	-	-	-	-
малина, ежевика	1,0	2,9	-	-	-	-
смородина всех видов	0,0	0,3	-	-	-	-
крыжовник	0,0	0,1	-	-	-	-
рябина черноплодная	0,0	...	-	-	-	-
облепиха	0,0	0,0	-	-	-	-
Структура площадей многолетних плодовых насаждений и ягодных культур по видам плодово-ягодных насаждений (в процентах от общей площади плодово-ягодных насаждений соответствующей категории хозяйств):						
семечковые культуры	52,9	29,0	100,0	-	75,0	-
косточковые культуры	43,3	36,4	-	-	25,0	-
орехоплодные культуры	0,7	9,9	-	-	-	-
субтропические культуры	0,0	0,0	-	-	-	-
цитрусовые культуры	-	...	-	-	-	-
ягодники	3,2	24,7	-	-	-	-
Площади виноградников, га	0,0	2,8	-	-	-	-
Поголовье сельскохозяйственных животных, голов:						
Крупный рогатый скот	5514,0	6410,0	584,0	...	443,0	249,0
Молочный и мясной крупный рогатый скот	5514,0	6410,0	584,0	...	443,0	249,0

Таблица 1

в том числе							
в том числе				личные подсобные и другие индивидуальные хозяйства граждан		некоммерческие объединения граждан	
крестьянские (фермерские) хозяйства		индивидуальные предприниматели					
2006	2016	2006	2016	2006	2016	2006	2016
0,0	-	-	-	-	0,3	-	-
0,1	...	0,5	-	0,0	1,0	-	-
-	-	-	-	0,0	0,1	-	-
4,0	-	-	-	125,0	40,1	-	-
3,0	-	-	-	51,0	11,6	-	-
2,0	-	-	-	24,0	6,5	-	-
1,0	-	-	-	26,0	5,0	-	-
1,0	-	-	-	68,0	14,6	-	-
-	-	-	-	15,0	3,4	-	-
1,0	-	-	-	34,0	4,5	-	-
-	-	-	-	8,0	2,1	-	-
-	-	-	-	5,0	2,3	-	-
-	-	-	-	1,0	0,4	-	-
-	-	-	-	5,0	2,0	-	-
-	-	-	-	1,0	4,0	-	-
-	-	-	-	0,0	0,0	-	-
-	-	-	-	-	...	-	-
-	-	-	-	5,0	9,9	-	-
-	-	-	-	4,0	6,4	-	-
-	-	-	-	1,0	2,9	-	-
-	-	-	-	0,0	0,3	-	-
-	-	-	-	0,0	0,1	-	-
-	-	-	-	0,0	...	-	-
-	-	-	-	0,0	0,0	-	-
75,0	-	-	-	40,5	29,0	-	-
25,0	-	-	-	54,6	36,4	-	-
-	-	-	-	0,9	9,9	-	-
-	-	-	-	0,0	0,0	-	-
-	-	-	-	-	...	-	-
-	-	-	-	4,1	24,7	-	-
-	-	-	-	0,0	2,8	-	-
324,0	249,0	119,0	-	4487,0	6150,0	-	-
324,0	249,0	119,0	-	4487,0	6150,0	-	-

Шовгеновский муниципальный район

	Хозяйства всех категорий		сельскохозяйственные организации		крестьянские (фермерские) хозяйства и индивидуальные предприниматели	
	2006	2016	2006	2016	2006	2016
из него коровы	2918,0	3104,0	200,0	-	159,0	130,0
Молочный крупный рогатый скот	5510,0	6286,0	584,0	-	443,0	249,0
Мясной крупный рогатый скот	4,0	124,0	-	...	-	-
Волеы	-	-	-	-	-	-
Свины	2289,0	2550,0	945,0	...	174,0	...
Овцы и козы - всего	3764,0	10270,0	259,0	...	304,0	2405,0
Овцы	3512,0	9713,0	259,0	...	296,0	2405,0
Козы	252,0	557,0	-	-	8,0	-
Птица - всего	129842,0	177120,0	1900,0	...	37236,0	6380,0
Птица сельскохозяйственная - всего	129837,0	177040,0	1900,0	...	37231,0	6380,0
в том числе:						
куры - всего	108043,0	144705,0	1000,0	...	36260,0	6360,0
из них:						
куры-несушки	33186,0	27331,0	-	-	766,0	...
куры яичных пород	64359,0	36808,0	-	-	1915,0	...
куры мясных и мясо-яичных пород	43684,0	107897,0	1000,0	...	34345,0	6010,0
утки	14770,0	17432,0	900,0	-	490,0	-
гуси	2887,0	3254,0	-	-	65,0	-
индейки	4137,0	11629,0	-	-	416,0	...
цесарки	-	...	-	-	-	-
Прочие виды птицы - всего	5,0	...	-	-	5,0	-
перепелки	-	...	-	-	-	-
фазаны	-	-	-	-	-	-
страусы	5,0	-	-	-	5,0	-
Лошади	236,0	112,0	20,0	...	65,0	29,0
Ослы	-	-	-	-	-	-
Мулы и лошаки	-	-	-	-	-	-
Олени северные	-	-	-	-	-	-
Олени пятнистые	-	-	-	-	-	-
Маралы	-	-	-	-	-	-
Верблюды	-	-	-	-	-	-
Кролики домашние	1891,0	3215,0	-	-	7,0	-
Звери пушные (клеточного разведения):						
Лисицы	-	-	-	-	-	-
Песцы	-	-	-	-	-	-
Норки	-	-	-	-	-	-
Нутрии	95,0	90,0	-	-	-	-
Соболи	-	-	-	-	-	-
Пчелы медоносные (семьи), тыс. штук	1,3	0,3	-	-	0,0	-
наличие сельскохозяйственной техники, шт.:						
Тракторы	350,0	436,0	102,0	62,0	141,0	210,0
Комбайны:						
зерноуборочные	72,0	82,0	44,0	17,0	28,0	65,0
кукурузоуборочные	6,0	...	4,0	...	2,0	-

Таблица 1

В том числе							
В том числе				личные подсобные и другие индивидуальные хозяйства граждан		некоммерческие объединения граждан	
крестьянские (фермерские) хозяйства		индивидуальные предприниматели					
2006	2016	2006	2016	2006	2016	2006	2016
116,0	130,0	43,0	-	2559,0	2974,0	-	-
324,0	249,0	119,0	-	4483,0	6037,0	-	-
-	-	-	-	4,0	113,0	-	-
-	-	-	-	-	-	-	-
153,0	...	21,0	-	1170,0	438,0	-	-
122,0	2405,0	182,0	-	3201,0	6901,0	-	-
114,0	2405,0	182,0	-	2957,0	6344,0	-	-
8,0	-	-	-	244,0	557,0	-	-
6362,0	6380,0	30874,0	-	90706,0	76686,0	-	-
6362,0	6380,0	30869,0	-	90706,0	76606,0	-	-
5699,0	6360,0	30561,0	-	70783,0	44291,0	-	-
558,0	...	208,0	-	32420,0	27018,0	-	-
1354,0	...	561,0	-	62444,0	36458,0	-	-
4345,0	6010,0	30000,0	-	8339,0	7833,0	-	-
361,0	-	129,0	-	13380,0	17432,0	-	-
18,0	-	47,0	-	2822,0	3254,0	-	-
284,0	...	132,0	-	3721,0	11609,0	-	-
-	-	-	-	-	...	-	-
-	-	5,0	-	-	...	-	-
-	-	-	-	-	...	-	-
-	-	-	-	-	-	-	-
-	-	5,0	-	-	-	-	-
28,0	25,0	37,0	...	151,0	75,0	-	-
-	-	-	-	-	-	-	-
-	-	-	-	-	-	-	-
-	-	-	-	-	-	-	-
-	-	-	-	-	-	-	-
-	-	-	-	-	-	-	-
-	-	-	-	-	-	-	-
-	-	-	-	-	-	-	-
-	-	7,0	-	1884,0	3215,0	-	-
-	-	-	-	-	-	-	-
-	-	-	-	-	-	-	-
-	-	-	-	-	-	-	-
-	-	-	-	95,0	90,0	-	-
-	-	-	-	-	-	-	-
-	-	0,0	-	1,3	0,3	-	-
103,0	155,0	38,0	55,0	107,0	164,0	x	x
19,0	39,0	9,0	26,0	x	x	x	x
2,0	-	-	-	x	x	x	x

Шовгеновский муниципальный район

	Хозяйства всех категорий		сельскохозяйственные организации		крестьянские (фермерские) хозяйства и индивидуальные предприниматели	
	2006	2016	2006	2016	2006	2016
льноуборочные	-	-	-	-	-	-
картофелеуборочные	-	-	-	-	-	-
кормоуборочные	6,0	...	4,0	...	2,0	...
Машины свеклоуборочные (без ботвоуборочных)	3,0	...	3,0	-	-	...
Установки доильные	4,0	325,0	-	...	2,0	-
Автомобили грузовые	237,0	295,0	102,0	31,0	31,0	71,0
Автомобили легковые	1524,0	2568,0	-	-	-	-
Мотоблоки ³⁾	292,0	533,0	-	-	9,0	-
Плуги	191,0	174,0	36,0	33,0	103,0	141,0
Косилки	20,0	38,0	2,0	6,0	6,0	32,0
Сеялки	101,0	166,0	44,0	26,0	57,0	140,0
Обеспеченность сельскохозяйственных организаций (хозяйств) сельскохозяйственной техникой						
Нагрузка пашни на один трактор, га	x	x	131,6	167,2	77,2	109,4
Приходится посевов (посадки) соответствующих культур на один комбайн, га:						
зерноуборочный	x	x	144,1	377,5	197,2	203,5
кукурузоуборочный	x	x	76,3	...	32,0	-
льноуборочные	x	x	-	-	-	-
картофелеуборочный	x	x	-	-	-	-
свеклоуборочную машину (без ботвоуборочных)	x	x	0,7	-	-	-
В среднем на одно хозяйство (объединение):						
численность работников, человек ⁴⁾	x	x	35	24	2	2
общая земельная площадь, га	x	x	696,3	1242,3	45,2	234,4
площадь сельскохозяйственных угодий, га	x	x	685,6	1152,1	45,2	207,4
общая посевная площадь сельскохозяйственных культур ⁵⁾	x	x	723,6	1478,5	53,5	176,4
поголовье сельскохозяйственных животных, голов ⁶⁾ :	x	x				
скот крупный рогатый	x	x	146	...	9	50
из него коровы	x	x	50	-	3	26
свиньи	x	x	158	...	15	...
птица	x	x	950	-	703	1276

1) Включая овощи закрытого грунта по личным подсобным и другим индивидуальным хозяйствам граждан и некоммерческим объединениям.

2) Включая ягодники в междурядьях сада.

3) Включая мотокультиваторы со сменными орудиями по личным подсобным и другим индивидуальным хозяйствам граждан.

4) В расчете на одну организацию (хозяйство), осуществлявшую сельскохозяйственную деятельность в I полугодии.

5) В расчете на одну организацию (хозяйство), имевшую общую посевную площадь.

6) В расчете на одну организацию (хозяйство), имевшую поголовье скота соответствующего вида.

Таблица 1

в том числе							
в том числе				личные подсобные и другие индивидуальные хозяйства граждан		некоммерческие объединения граждан	
крестьянские (фермерские) хозяйства		индивидуальные предприниматели					
2006	2016	2006	2016	2006	2016	2006	2016
-	-	-	-	x	x	x	x
-	-	-	-	x	x	x	x
1,0	...	1,0	-	x	x	x	x
-	-	-	...	x	x	x	x
1,0	-	1,0	-	2,0	324,0	x	x
23,0	38,0	8,0	33,0	104,0	193,0	x	x
-	-	-	-	1524,0	2568,0	x	x
7,0	-	2,0	-	283,0	533,0	x	x
80,0	110,0	23,0	31,0	x	x	x	x
5,0	18,0	1,0	14,0	x	x	x	x
43,0	109,0	14,0	31,0	x	x	x	x
64,6	69,3	111,3	222,3	x	x	x	x
179,0	163,0	235,6	264,3	x	x	x	x
32,0	-	-	-	x	x	x	x
-	-	-	-	x	x	x	x
-	-	-	-	x	x	x	x
-	-	-	-	x	x	x	x
2	2	2	3	x	x	x	x
44,9	93,1	45,7	1075,6	1,0	0,3	-	-
44,9	93,1	45,7	888,0	0,9	0,3	-	-
-	95,8	-	678,1	0,9	0,3	-	-
9	50	9	-	2	5	-	-
4	26	3	-	1	3	-	-
17	...	7	-	3	3	-	-
163	1276	2205	-	31	34	-	-



ЧИСЛО ОБЪЕКТОВ ПЕРЕПИСИ

2. ЧИСЛО СЕЛЬСКОХОЗЯЙСТВЕННЫХ ОРГАНИЗАЦИЙ, КРЕСТЬЯНСКИХ

(на 1 июля 2016 года; единиц)

	Сельскохозяйственные организации - всего	сельскохозяйственные организации, не относящиеся к субъектам малого предпринимательства	малые предприятия - всего	в том числе	
				из них	
				малые предприятия (без микро предприятий)	микро предприятия
Республика Адыгея	122	17	88	20	68
Городские округа Республики Адыгея	16	...	12	...	10
город Майкоп	13	...	9	...	7
город Адыгейск	3	-	3	-	3
Муниципальные районы Республики Адыгея	106	15	76	18	58
Гиагинский муниципальный район	18	...	15	8	7
Кошехабльский муниципальный район	8	-	7	-	7
Красногвардейский муниципальный район	10	...	6	3	3
Майкопский муниципальный район	27	7	16	...	15
Тахтамукайский муниципальный район	18	-	13	4	9
Теучежский муниципальный район	16	...	12	-	12
Шовгеновский муниципальный район	9	...	7	...	5

(ФЕРМЕРСКИХ) ХОЗЯЙСТВ И ИНДИВИДУАЛЬНЫХ ПРЕДПРИНИМАТЕЛЕЙ

Таблица 2

подсобные сельскохозяй- ственные предприятия несельскохозяй- ственных организаций	Крестьянские (фермерские) хозяйства и индивидуальные предприниматели - всего	крестьянские (фермерские) хозяйства	в том числе		индивидуальные предприниматели
			из них		
			юридические лица	главы крестьянских (фермерских) хозяйств	
17	1618	812	-	812	806
...	27	23	-	23	4
...	24	21	-	21	3
-	3	...	-
15	1591	789	-	789	802
...	180	141	-	141	39
...	697	209	-	209	488
...	299	151	-	151	148
4	139	105	-	105	34
5	34	34	-	34	-
...	103	30	-	30	73
-	139	119	-	119	20

**3. ЧИСЛО СЕЛЬСКОХОЗЯЙСТВЕННЫХ ОРГАНИЗАЦИЙ, КРЕСТЬЯНСКИХ
ОСУЩЕСТВЛЯВШИХ СЕЛЬСКОХОЗЯЙСТВЕННУЮ**

(единиц)

	Сельскохозяйственные организации - всего	в том числе			
		сельскохозяйственные организации, не относящиеся к субъектам малого предпринимательства	малые предприятия - всего	из них	
				малые предприятия (без микропредприятий)	микропредприятия
Республика Адыгея	99	15	73	19	54
Городские округа Республики Адыгея	14	...	10	...	8
город Майкоп	12	...	8	...	6
город Адыгейск	...	-	...	-	...
Муниципальные районы Республики Адыгея	85	13	63	17	46
Гиагинский муниципальный район	17	...	14	8	6
Кошехабльский муниципальный район	5	-	4	-	4
Красногвардейский муниципальный район	9	...	5	3	...
Майкопский муниципальный район	24	5	16	...	15
Тахтамукайский муниципальный район	12	-	12	3	9
Теучежский муниципальный район	10	...	6	-	6
Шовгеновский муниципальный район	8	...	6	...	4

**(ФЕРМЕРСКИХ) ХОЗЯЙСТВ И ИНДИВИДУАЛЬНЫХ ПРЕДПРИНИМАТЕЛЕЙ,
ДЕЯТЕЛЬНОСТЬ В I ПОЛУГОДИИ 2016 ГОДА**

Таблица 3

подсобные сельскохозяй- ственные предприятия несельскохозяй- ственных организаций	Крестьянские (фермерские) хозяйства и индивидуальные предприниматели - всего	крестьянские (фермерские) хозяйства	в том числе		индивидуальные предприниматели
			из них		
			юридические лица	главы крестьянских (фермерских) хозяйств	
11	1587	801	-	801	786
...	26	23	-	23	3
...	24	21	-	21	3
-	-	...	-
9	1561	778	-	778	783
...	178	141	-	141	37
...	695	208	-	208	487
...	296	149	-	149	147
3	123	100	-	100	23
-	32	32	-	32	-
...	100	29	-	29	71
-	137	119	-	119	18

4. ЧИСЛО ЛИЧНЫХ ПОДСОБНЫХ И ДРУГИХ
(на 1 июля 2016 года; единиц)

	Личные подсобные и другие индивидуальные хозяйства граждан				
	всего	в том числе хозяйства			
		личные подсобные	граждан, имеющих земельные участки для индивидуально го жилищного строительства ¹⁾	граждан, имеющих земельные участки (садовые, огородные, дачные и другие), не входящих в объединения	граждан, не имеющих земли, но имеющих сельскохозяйственных животных
Республика Адыгея	120250,0	90372,0	29878,0	-	-
Городские округа Республики Адыгея	29911,0	5706,0	24205,0	-	-
город Майкоп	27237,0	4968,0	22269,0	-	-
город Адыгейск	2674,0	738,0	1936,0	-	-
Муниципальные районы Республики Адыгея	90339,0	84666,0	5673,0	-	-
Гиагинский муниципальный район	12095,0	12095,0	-	-	-
Кошехабльский муниципальный район	9761,0	9761,0	-	-	-
Красногвардейский муниципальный район	12397,0	12397,0	-	-	-
Майкопский муниципальный район	28723,0	28723,0	-	-	-
Тахтамукайский муниципальный район	16380,0	10887,0	5493,0	-	-
Теучежский муниципальный район	5451,0	5271,0	180,0	-	-
Шовгеновский муниципальный район	5532,0	5532,0	-	-	-

ИНДИВИДУАЛЬНЫХ ХОЗЯЙСТВ ГРАЖДАН

Таблица 4

из них производившие сельскохозяйственную продукцию в I полугодии 2016 года					в процентах от общего числа соответствующей категории хозяйств	
всего	в том числе хозяйства				всего	из них личные подсобные хозяйства
	личные подсобные	граждан, имеющих земельные участки для индивидуального жилищного строительства ¹⁾	граждан, имеющих земельные участки (садовые, огородные, дачные и другие), не входящих в объединения	граждан, не имеющих земли, но имеющих сельскохозяй- ственных животных		
96190,0	73832,0	22358,0	-	-	80,0	81,7
22564,0	4472,0	18092,0	-	-	75,4	78,4
20732,0	3970,0	16762,0	-	-	76,1	79,9
1832,0	502,0	1330,0	-	-	68,5	68,0
73626,0	69360,0	4266,0	-	-	81,5	81,9
10623,0	10623,0	-	-	-	87,8	87,8
8848,0	8848,0	-	-	-	90,6	90,6
10342,0	10342,0	-	-	-	83,4	83,4
23217,0	23217,0	-	-	-	80,8	80,8
10245,0	6024,0	4221,0	-	-	62,5	55,3
4839,0	4794,0	45,0	-	-	88,8	91,0
5512,0	5512,0	-	-	-	99,6	99,6

5. ЧИСЛО ЛИЧНЫХ ПОДСОБНЫХ И ДРУГИХ ИНДИВИДУАЛЬНЫХ ХОЗЯЙСТВ ГРАЖДАН С ЗАБРОШЕННЫМИ ЗЕМЕЛЬНЫМИ УЧАСТКАМИ (ПУСТУЮЩИМИ ДОМАМИ)

(на 1 июля 2016 года; единиц)

Таблица 5

	Личные подсобные и другие индивидуальные хозяйства граждан			в процентах от общего числа соответствующей категории хозяйств	
	всего	из них хозяйства		всего	из них личные подсобные хозяйства
		личные подсобные	граждан, имеющих земельные участки (садовые, огородные, дачные и другие), не входящих в объединения		
Республика Адыгея	3034,0	2513,0	-	2,5	2,8
Городские округа Республики Адыгея	512,0	44,0	-	1,7	0,8
город Майкоп	442,0	30,0	-	1,6	0,6
город Адыгейск	70,0	14,0	-	2,6	1,9
Муниципальные районы Республики Адыгея	2522,0	2469,0	-	2,8	2,9
Гиагинский муниципальный район	704,0	704,0	-	5,8	5,8
Кошехабльский муниципальный район	6,0	6,0	-	0,1	0,1
Красногвардейский муниципальный район	868,0	868,0	-	7,0	7,0
Майкопский муниципальный район	800,0	800,0	-	2,8	2,8
Тахтамукайский муниципальный район	21,0	13,0	-	0,1	0,1
Теучежский муниципальный район	118,0	73,0	-	2,2	1,4
Шовгеновский муниципальный район	5,0	5,0	-	0,1	0,1

6. ЧИСЛО НЕКОММЕРЧЕСКИХ ОБЪЕДИНЕНИЙ ГРАЖДАН

(на 1 июля 2016 года; единиц)

Таблица 6

	Некоммерческие объединения граждан			из них осуществлявшие сельскохозяйственную деятельность в 1 полугодии 2016		
	всего	в том числе		всего	в том числе	
		садоводческие	дачные		садоводческие	дачные
Республика Адыгея	113	57	56	107	54	53
Городские округа Республики Адыгея	36	13	23	33	10	23
город Майкоп	36	13	23	33	10	23
город Адыгейск	-	-	-	-	-	-
Муниципальные районы Республики Адыгея	77	44	33	74	44	30
Гиагинский муниципальный район	-	-	-	-	-	-
Кошехабльский муниципальный район	-	-
Красногвардейский муниципальный район	-	-	-	-	-	-
Майкопский муниципальный район	18	13	5	18	13	5
Тахтамукайский муниципальный район	44	18	26	41	18	23
Теучежский муниципальный район	14	12	...	14	12	...
Шовгеновский муниципальный район	-	-	-	-	-	-



ТРУДОВЫЕ РЕСУРСЫ

7. ЧИСЛЕННОСТЬ РАБОТНИКОВ

(на 1 июля 2016 года;

	Численность работников, всего	Сельскохозяйственные	
		из них занятых в сельскохозяйственном производстве	
		всего	в процентах от общей численности работников
Республика Адыгея	2856	2406	84,2
Городские округа			
Республики Адыгея	383	349	91,1
город Майкоп	374	340	90,9
город Адыгейск
Муниципальные районы			
Республики Адыгея	2473	2057	83,2
Гиагинский муниципальный район	872	683	78,3
Кошехабльский муниципальный район	16	16	100,0
Красногвардейский муниципальный район	444	434	97,7
Майкопский муниципальный район	457	386	84,5
Тахтамукайский муниципальный район	142	132	93,0
Теучежский муниципальный район	351	236	67,2
Шовгеновский муниципальный район	191	170	89,0

СЕЛЬСКОХОЗЯЙСТВЕННЫХ ОРГАНИЗАЦИЙ

человек)

Таблица 7

организации - всего

в том числе			
постоянные работники		временные и сезонные работники	
всего	в процентах от численности работников, занятых в сельскохозяйственном производстве	всего	в процентах от численности работников, занятых в сельскохозяйственном производстве
2300	95,6	106	4,4
314	90,0	35	10,0
305	89,7	35	10,3
...	...	-	-
1986	96,5	71	3,5
670	98,1	13	1,9
16	100,0	-	-
431	99,3
333	86,3
130	98,5
236	100,0	-	-
170	100,0	-	-

	сельскохозяйственные организации,		
	Численность работников, всего	из них занятых в сельскохозяйственном производстве	
		всего	в процентах от общей численности работников
Республика Адыгея	1530	1146	74,9
Городские округа			
Республики Адыгея
город Майкоп
город Адыгейск	-	-	-
Муниципальные районы			
Республики Адыгея	1244	882	70,9
Гиагинский муниципальный район
Кошехабльский муниципальный район	-	-	-
Красногвардейский муниципальный район
Майкопский муниципальный район	306	255	83,3
Тахтамукайский муниципальный район	-	-	-
Теучежский муниципальный район
Шовгеновский муниципальный район

Продолжение таблицы 7

в том числе			
не относящиеся к субъектам малого предпринимательства			
в том числе			
постоянные работники		временные и сезонные работники	
всего	в процентах от численности работников, занятых в сельскохозяйственном производстве	всего	в процентах от численности работников, занятых в сельскохозяйственном производстве
1134	99,0	12	1,0
...
...
-	-	-	-
872	98,9
...
-	-	-	-
...	...	-	-
255	100,0	-	-
-	-	-	-
...	...	-	-
...	...	-	-

	малые		
	Численность работников - всего	из них занятых в сельскохозяйственном производстве	
		всего	в процентах от общей численности работников
Республика Адыгея	1326	1260	95,0
Городские округа			
Республики Адыгея	97	85	87,6
город Майкоп	88	76	86,4
город Адыгейск
Муниципальные районы			
Республики Адыгея	1229	1175	95,6
Гиагинский муниципальный район	546	545	99,8
Кошехабльский муниципальный район	16	16	100,0
Красногвардейский муниципальный район	151	141	93,4
Майкопский муниципальный район	151	131	86,8
Тахтамукайский муниципальный район	142	132	93,0
Теучежский муниципальный район	59	59	100,0
Шовгеновский муниципальный район	164	151	92,1

Продолжение таблицы 7

предприятия			
в том числе			
постоянные работники		временные и сезонные работники	
всего	в процентах от численности работников, занятых в сельскохозяйственном производстве	всего	в процентах от численности работников, занятых в сельскохозяйственном производстве
1166	92,5	94	7,5
52	61,2	33	38,8
43	56,6	33	43,4
...	...	-	-
1114	94,8	61	5,2
542	99,4
16	100,0	-	-
138	97,9
78	59,5
130	98,5
59	100,0	-	-
151	100,0	-	-

8. ЧИСЛЕННОСТЬ РАБОТНИКОВ КРЕСТЬЯНСКИХ (ФЕРМЕРСКИХ)

(на 1 июля 2016 года;

	Крестьянские (фермерские) хозяйства			
	Численность работников, всего	из них занятых в сельскохозяйственном производстве		члены КФХ (включая главу хозяйства), индивидуальные предприниматели
		всего	в процентах от численности работников	
Республика Адыгея	2957	2838	96,0	1559
Городские округа Республики Адыгея	141	117	83,0	29
город Майкоп	136	112	82,4	27
город Адыгейск
Муниципальные районы Республики Адыгея	2816	2721	96,6	1530
Гиагинский муниципальный район	321	287	89,4	166
Кошехабльский муниципальный район	1005	988	98,3	679
Красногвардейский муниципальный район	639	629	98,4	293
Майкопский муниципальный район	351	336	95,7	128
Тахтамукайский муниципальный район	86	86	100,0	32
Теучежский муниципальный район	173	169	97,7	103
Шовгеновский муниципальный район	241	226	93,8	129

ХОЗЯЙСТВ И ИНДИВИДУАЛЬНЫХ ПРЕДПРИНИМАТЕЛЕЙ

человек)

Таблица 8

и индивидуальные предприниматели - всего

в том числе				
занятые в хозяйстве члены семей глав хозяйств, не зарегистрированные как члены КФХ; помогающие члены семей индивидуальных предпринимателей	наемные работники, занятые на постоянной основе		временные и сезонные работники	
	всего	в процентах от численности работников, занятых в сельскохозяйственном производстве	всего	в процентах от численности работников, занятых в сельскохозяйственном производстве
577	538	19,0	164	5,8
36	15	12,8	37	31,6
33	15	13,4	37	33,0
...	-	-	-	-
541	523	19,2	127	4,7
28	93	32,4	-	-
147	109	11,0	53	5,4
198	95	15,1	43	6,8
121	77	22,9	10	3,0
...	37	43,0	15	17,4
34	29	17,2
11	83	36,7	3	1,3

	в том числе			
	крестьянские (фермерские)			
	Численность работников, всего	из них занятых в сельскохозяйственном производстве		члены КФХ (включая главу хозяйства)
		всего	в процентах от численности работников	
Республика Адыгея	1841	1738	94,4	785
Городские округа				
Республики Адыгея	119	97	81,5	26
город Майкоп	114	92	80,7	24
город Адыгейск
Муниципальные районы				
Республики Адыгея	1722	1641	95,3	759
Гиагинский муниципальный район	274	240	87,6	130
Кошехабльский муниципальный район	385	376	97,7	201
Красногвардейский муниципальный район	422	414	98,1	148
Майкопский муниципальный район	303	289	95,4	105
Тахтамукайский муниципальный район	86	86	100,0	32
Теучежский муниципальный район	65	64	98,5	32
Шовгеновский муниципальный район	187	172	92,0	111

хозяйства				
занятые в хозяйстве члены семей глав хозяйств, не зарегистрированные как члены КФХ	в том числе			
	наемные работники, занятые на постоянной основе		временные и сезонные работники	
	всего	в процентах от численности работников, занятых в сельскохозяйственном производстве	всего	в процентах от численности работников, занятых в сельскохозяйственном производстве
367	460	26,5	126	7,2
32	14	14,4	25	25,8
29	14	15,2	25	27,2
...	-	-	-	-
335	446	27,2	101	6,2
25	85	35,4	-	-
51	83	22,1	41	10,9
137	93	22,5	36	8,7
106	74	25,6
...	37	43,0	15	17,4
6	23	35,9
8	51	29,7

	индивидуальные			
	Численность работников, всего	из них занятых в сельскохозяйственном производстве		индивидуальные предприниматели
		всего	в процентах от численности работников	
Республика Адыгея	1116	1100	98,6	774
Городские округа Республики Адыгея	22	20	90,9	3
город Майкоп	22	20	90,9	3
город Адыгейск	-	-	-	-
Муниципальные районы Республики Адыгея	1094	1080	98,7	771
Гиагинский муниципальный район	47	47	100,0	36
Кошехабльский муниципальный район	620	612	98,7	478
Красногвардейский муниципальный район	217	215	99,1	145
Майкопский муниципальный район	48	47	97,9	23
Тахтамукайский муниципальный район	-	-	-	-
Теучежский муниципальный район	108	105	97,2	71
Шовгеновский муниципальный район	54	54	100,0	18

Продолжение таблицы 8

предприниматели

в том числе

помогающие члены семей индивидуальных предпринимателей	наемные работники, занятые на постоянной основе		временные и сезонные работники	
	всего	в процентах от численности работников, занятых в сельскохозяйственном производстве	всего	в процентах от численности работников, занятых в сельскохозяйственном производстве
210	78	7,1	38	3,5
...
...
-	-	-	-	-
206	77	7,1	26	2,4
3	8	17,0	-	-
96	26	4,2	12	2,0
61	7	3,3
15
-	-	-	-	-
28	6	5,7	-	-
...	32	59,3

9. РАСПРЕДЕЛЕНИЕ ЛИЧНЫХ ПОДСОБНЫХ И ДРУГИХ ИНДИВИДУАЛЬНЫХ ХОЗЯЙСТВ ГРАЖДАН

(на 1 июля 2016 года;

	Число хозяйств, в которых осуществлялись сельскохозяйственные работы, всего	из них хозяйства, с численностью занятых выполнением человек			
		1	2	3 - 4	5 - 6
Республика Адыгея	96190,0	32902,0	35468,0	23750,0	3287,0
Городские округа Республики Адыгея	22564,0	5573,0	10571,0	5725,0	642,0
город Майкоп	20732,0	5327,0	10091,0	4901,0	370,0
город Адыгейск	1832,0	246,0	480,0	824,0	272,0
Муниципальные районы Республики Адыгея	73626,0	27329,0	24897,0	18025,0	2645,0
Гиагинский муниципальный район	10623,0	4011,0	4280,0	2147,0	174,0
Кошехабльский муниципальный район	8848,0	3089,0	2946,0	2313,0	449,0
Красногвардейский муниципальный район	10342,0	4040,0	3449,0	2436,0	371,0
Майкопский муниципальный район	23217,0	11134,0	8115,0	3625,0	307,0
Тахтамукайский муниципальный район	10245,0	1380,0	2939,0	4902,0	904,0
Теучежский муниципальный район	4839,0	1291,0	1412,0	1446,0	243,0
Шовгеновский муниципальный район	5512,0	2384,0	1756,0	1156,0	197,0

ПО ЧИСЛЕННОСТИ ЛИЦ, ЗАНЯТЫХ ВЫПОЛНЕНИЕМ СЕЛЬСКОХОЗЯЙСТВЕННЫХ РАБОТ
 хозяйств)

Таблица 9

сельскохозяйственных работ,			в процентах от общего числа хозяйств, в которых осуществлялись сельскохозяйственные работы						
7 - 8	9 - 11	12 и более	1	2	3 - 4	5 - 6	7 - 8	9 - 11	12 и более
295,0	27,0	-	34,4	37,1	24,8	3,4	0,3	0,0	-
24,0	8,0	-	24,7	46,9	25,4	2,8	0,1	0,0	-
14,0	8,0	-	25,7	48,7	23,7	1,8	0,1	0,0	-
10,0	-	-	13,4	26,2	45,0	14,8	0,5	-	-
271,0	19,0	-	37,3	34,0	24,6	3,6	0,4	0,0	-
9,0	...	-	37,8	40,3	20,2	1,6	0,1	...	-
47,0	4,0	-	34,9	33,3	26,1	5,1	0,5	0,0	-
42,0	4,0	-	39,1	33,3	23,6	3,6	0,4	0,0	-
25,0	4,0	-	48,0	35,0	15,6	1,3	0,1	0,0	-
105,0	4,0	-	13,5	28,7	47,9	8,8	1,0	0,0	-
25,0	...	-	29,2	32,0	32,7	5,5	0,6	...	-
18,0	...	-	43,3	31,9	21,0	3,6	0,3	...	-



ЗЕМЕЛЬНЫЕ РЕСУРСЫ

10. ПЛОЩАДЬ ЗЕМЕЛЬ В ХОЗЯЙСТВАХ

(на 1 июля 2016 года;

	Общая площадь земли	из нее сельскохозяй- ственные угодья	в том числе		
			пашня	сенокосы	пастбища
Республика Адыгея	343926,6	305015,7	246120,7	6400,5	41972,0
Городские округа					
Республики Адыгея	20157,2	18573,6	12585,8	225,7	3747,2
город Майкоп	18137,8	16641,6	11229,4	181,2	3421,4
город Адыгейск	2019,3	1932,0	1356,4	44,5	325,7
Муниципальные районы					
Республики Адыгея	323769,5	286442,1	233534,9	6174,8	38224,8
Гиагинский муниципальный район	71388,5	61290,6	59230,6	631,8	45,2
Кошехабльский муниципальный район	50447,8	45083,2	36784,4	389,6	7232,8
Красногвардейский муниципальный район	44578,3	41318,4	33303,0	570,6	6685,6
Майкопский муниципальный район	44365,0	37978,9	20171,9	2624,5	12279,0
Тахтамукайский муниципальный район	27377,9	22488,9	19038,7	1433,9	142,8
Теучежский муниципальный район	39968,5	37552,8	30199,7	507,0	6052,4
Шовгеновский муниципальный район	45643,4	40729,3	34806,6	17,2	5787,0

ВСЕХ КАТЕГОРИЙ

гектаров)

Таблица 10

многолетние насаждения	залежь	Из общей площади сельскохозяйственных угодий фактически используются	Мелиорированные земли			
			орошаемые сельскохозяйственные угодья	из них с фактически действующей оросительной системой	осушаемые сельскохозяйственные угодья	из них с фактически действующей осушительной сетью
5643,2	4879,4	256973,0	11014,6	9115,6	...	-
818,7	1196,2	10822,9	-	-
795,9	1013,6	9547,5	-	-
22,8	182,6	1275,4	-	-	-	-
4824,5	3683,2	246150,0	11003,6	9104,6	...	-
901,5	481,5	60444,4	501,6	501,6	-	-
370,1	306,3	37201,9	206,0	-	-	-
334,3	424,9	43326,5	2022,5	1925,5	...	-
2096,4	807,0	24501,3	246,5	246,5	-	-
685,3	1188,1	18837,4	7221,0	6321,0	...	-
334,1	459,6	27274,3	-	-
102,7	15,8	34564,2	-	-	-	-

11. ПЛОЩАДЬ ЗЕМЕЛЬ
 (на 1 июля 2016 года;

	Общая площадь земли	из нее сельскохозяй- ственные угодья	пашня	сенокосы	пастбища
Республика Адыгея	141228,6	121274,6	106511,2	2284,9	9262,6
Городские округа					
Республики Адыгея	11218,5	10774,9	7449,1	...	3246,8
город Майкоп	10046,5	9602,9	6282,1	-	3246,8
город Адыгейск	1172,0	1172,0	1167,0	...	-
Муниципальные районы					
Республики Адыгея	130010,0	110499,7	99062,1	2279,9	6015,8
Гиагинский муниципальный район	44594,7	39317,3	38534,2	-	-
Кошехабльский муниципальный район	7248,7	4915,5	1106,5	-	...
Красногвардейский муниципальный район	13282,2	10648,0	10206,0	-	377,0
Майкопский муниципальный район	19662,5	14453,4	10073,2	1054,5	1967,8
Тахтамукайский муниципальный район	11620,4	10432,4	8890,0	...	-
Теучежский муниципальный район	22420,7	20363,8	19882,9
Шовгеновский муниципальный район	11180,8	10369,3	10369,3	-	-

СЕЛЬСКОХОЗЯЙСТВЕННЫХ ОРГАНИЗАЦИЙ
 гектаров)

Таблица 11

в том числе		Из общей площади сельскохозяй- ственных угодий фактически используются	Мелиорированные земли			
многолетние насаждения	залежь		орошаемые сельскохозяй- ственные угодья	из них с фактически действующей оросительной системой	осушаемые сельскохозяй- ственные угодья	из них с фактически действующей осушительной сетью
3053,9	162,0	103798,7	7283,8	6587,8	-	-
...	...	4607,4	-	-	-	-
...	...	3586,4	-	-	-	-
-	-	1021,0	-	-	-	-
2989,9	...	99191,3	7283,8	6587,8	-	-
783,1	-	38958,6	501,6	501,6	-	-
...	-	1026,5	-	-	-	-
...	-	13168,0	-	-
1357,9	-	11465,6	85,2	85,2	-	-
...	-	8116,0	4211,0	4211,0	-	-
152,9	...	16336,3	-	-
-	-	10120,3	-	-	-	-

12. ПЛОЩАДЬ ЗЕМЕЛЬ КРЕСТЬЯНСКИХ (ФЕРМЕРСКИХ)

(на 1 июля 2016 года; гектаров)

	Общая площадь земли	из нее сельскохозяй- ственные угодья			
			пашня	сенокосы	пастбища
Республика Адыгея	179398,0	165781,4	131145,9	1161,8	32469,8
Городские округа					
Республики Адыгея	5703,5	5702,0	4626,4	166,0	493,6
город Майкоп	5310,5	5309,0	4556,4	166,0	170,6
город Адыгейск	-	...
Муниципальные районы					
Республики Адыгея	173694,5	160079,4	126519,5	995,8	31976,2
Гиагинский муниципальный район	24148,8	19800,1	19648,4	114,8	...
Кошехабльский муниципальный район	40711,2	38287,2	34603,2	-	...
Красногвардейский муниципальный район	28110,0	28110,0	21447,4	291,5	6304,2
Майкопский муниципальный район	19937,6	19887,1	8802,4	495,0	10141,2
Тахтамукайский муниципальный район	12473,3	9433,1	9286,1	31,5	115,5
Теучежский муниципальный район	15729,5	15729,5	9762,5
Шовгеновский муниципальный район	32584,1	28832,4	22969,5	...	5786,3

ХОЗЯЙСТВ И ИНДИВИДУАЛЬНЫХ ПРЕДПРИНИМАТЕЛЕЙ

Таблица 12

в том числе		Из общей площади сельскохозяйственных угодий фактически используются	Мелиорированные земли			
многолетние насаждения	залежь		орошаемые сельскохозяйственные угодья	из них с фактически действующей оросительной системой	осушаемые сельскохозяйственные угодья	из них с фактически действующей осушительной сетью
991,2	12,7	139919,2	3730,8	2527,8	...	-
...	-	5305,0	-	-
...	-	5235,0	-	-
-	-	...	-	-	-	-
575,2	12,7	134614,2	3719,8	2516,8	...	-
...	-	19794,1	-	-	-	-
-	-	34601,2	206,0	-	-	-
64,8	2,1	28020,9	342,5	245,5	...	-
439,5	...	10195,3	161,3	161,3	-	-
-	-	9286,1	3010,0	2110,0	...	-
10,0	-	9786,1	-	-	-	-
...	...	22930,5	-	-	-	-

13. ПЛОЩАДЬ ЗЕМЕЛЬ В ХОЗЯЙСТВАХ НАСЕЛЕНИЯ

(на 1 июля 2016 года; гектаров)

Таблица 13

	Общая площадь земли	из нее сельского хозяйствен ные угодья	в том числе				
			пашня	сенокосы	пастбища	многолет ные насажде ния	залежь
Республика Адыгея	23300,1	17959,7	8463,6	2953,8	239,6	1598,1	4704,7
Городские округа Республики Адыгея	3235,1	2096,7	510,3	54,7	6,8	338,7	1186,2
город Майкоп	2780,8	1729,7	390,9	15,2	4,0	315,9	1003,6
город Адыгейск	454,3	367,0	119,4	39,5	2,7	22,8	182,6
Муниципальные районы Республики Адыгея	20065,0	15863,0	7953,3	2899,1	232,8	1259,4	3518,5
Гиагинский муниципальный район	2645,0	2173,2	1048,0	517,0	10,2	116,5	481,5
Кошехабльский муниципальный район	2487,9	1880,5	1074,7	389,6	2,8	107,1	306,3
Красногвардейский муниципальный район	3186,1	2560,4	1649,6	279,1	4,4	204,5	422,8
Майкопский муниципальный район	4765,0	3638,4	1296,3	1075,0	170,0	299,0	798,0
Тахтамукайский муниципальный район	3284,2	2623,4	862,6	228,0	27,3	317,3	1188,1
Теучежский муниципальный район	1818,2	1459,5	554,3	409,0	17,4	171,2	307,6
Шовгеновский муниципальный район	1878,5	1527,6	1467,8	1,2	...	43,7	14,2

14. ПЛОЩАДЬ ЗЕМЕЛЬ САДОВОДЧЕСКИХ НЕКОММЕРЧЕСКИХ ОБЪЕДИНЕНИЙ ГРАЖДАН

(на 1 июля 2016 года; гектаров)

Таблица 14

	Общая пло- щадь земли	из нее сельско- хозяй- ствен- ные угодья	в том числе			Из общей площади земель объединений - земли в пользовании граждан членов объединений	Средний размер земельных участков в пользовании граждан - членов объедине- ний
			пашня	много- летние насаж- дения	залежь		
Республика Адыгея	1067,2	341,7	147,0	165,6	29,1	957,1	0,063
Городские округа							
Республики Адыгея	244,6	90,7	33,4	45,7	11,6	207,9	0,049
город Майкоп	244,6	90,7	33,4	45,7	11,6	207,9	0,049
город Адыгейск	-	-	-	-	-	-	-
Муниципальные районы							
Республики Адыгея	822,7	251,0	113,5	119,9	17,5	749,1	0,068
Гиагинский район	-	-	-	-	-	-	-
Кошехабльский район	...	12,7	10,5	2,2	-
Красногвардейский район	-	-	-	-	-	-	-
Майкопский район	270,4	22,7	10,9	11,6	0,1	238,7	0,063
Тахтамукайский район	307,6	151,5	63,9	75,0	12,6	268,7	0,065
Теучежский район	200,7	64,1	28,2	31,1	4,8	197,8	0,078
Шовгеновский район	-	-	-	-	-	-	-

15. ПЛОЩАДЬ ЗЕМЕЛЬ ДАЧНЫХ НЕКОММЕРЧЕСКИХ ОБЪЕДИНЕНИЙ ГРАЖДАН

(на 1 июля 2016 года; гектаров)

Таблица 15

	Общая пло- щадь земли	из нее сельско- хозяй- ствен- ные угодья	в том числе			Из общей площади земель объединений - земли в пользовании граждан членов объединений	Средний размер земельных участков в пользовании граждан - членов объедине- ний
			пашня	много- летние насаж- дения	залежь		
Республика Адыгея	840,8	370,8	152,6	187,5	30,7	700,9	0,052
Городские округа							
Республики Адыгея	429,5	165,2	56,4	90,2	18,6	349,3	0,052
город Майкоп	429,5	165,2	56,4	90,2	18,6	349,3	0,052
город Адыгейск	-	-	-	-	-	-	-
Муниципальные районы							
Республики Адыгея	411,4	205,5	96,2	97,3	12,1	351,6	0,052
Гиагинский район	-	-	-	-	-	-	-
Кошехабльский район	-	-	-	-	-	-	-
Красногвардейский район	-	-	-	-	-	-	-
Майкопский район	119,8	23,3	11,7	11,5	...	82,4	0,053
Тахтамукайский район	257,1	157,2	68,6	77,7	11,0	235,9	0,051
Теучежский район	...	25,0	15,9	8,1	1,0
Шовгеновский район	-	-	-	-	-	-	-

16. ПЛОЩАДЬ ЗЕМЕЛЬ ЛИЧНЫХ ПОДСОБНЫХ И

(на 1 июля 2016 года;

	Общая площадь земли	из нее сельскохозяйст венные угодья		
			пашня	сенокосы
Республика Адыгея	21392,0	17247,3	8164,0	2953,8
Городские округа Республики Адыгея	2561,1	1840,8	420,5	54,7
город Майкоп	2106,8	1473,8	301,1	15,2
город Адыгейск	454,3	367,0	119,4	39,5
Муниципальные районы Республики Адыгея	18830,9	15406,4	7743,5	2899,1
Гиагинский муниципальный район	2645,0	2173,2	1048,0	517,0
Кошехабльский муниципальный район	2443,9	1867,8	1064,2	389,6
Красногвардейский муниципальный район	3186,1	2560,4	1649,6	279,1
Майкопский муниципальный район	4374,8	3592,4	1273,7	1075,0
Тахтамукайский муниципальный район	2719,5	2314,7	730,1	228,0
Теучежский муниципальный район	1583,1	1370,4	510,2	409,0
Шовгеновский муниципальный район	1878,5	1527,6	1467,8	1,2

ДРУГИХ ИНДИВИДУАЛЬНЫХ ХОЗЯЙСТВ ГРАЖДАН

гектаров)

Таблица 16

в том числе			Из общей площади - площадь заброшенных земельных участков	
пастбища	многолетние насаждения	залежь	всего	в процентах от общей площади земли
239,6	1245,1	4644,8	560,5	2,6
6,8	202,9	1156,0	34,4	1,3
4,0	180,1	973,4	27,9	1,3
2,7	22,8	182,6	6,5	1,4
232,8	1042,2	3488,9	526,1	2,8
10,2	116,5	481,5	175,6	6,6
2,8	104,9	306,3	0,8	0,0
4,4	204,5	422,8	209,7	6,6
170,0	275,9	797,8	110,4	2,5
27,3	164,7	1164,5	2,4	0,1
17,4	132,0	301,8	26,3	1,7
...	43,7	14,2	1,0	0,1

17. СТРУКТУРА СЕЛЬСКОХОЗЯЙСТВЕННЫХ

(на 1 июля 2016; в процентах от общей площади)

	Сельскохозяйственные организации	в том числе		
		сельскохозяйственные организации, не относящиеся к субъектам малого предпринимательства	малые предприятия	подсобные сельскохозяйственные предприятия несельскохозяйственных организаций
Республика Адыгея	39,8	10,3	27,6	1,8
Городские округа Республики Адыгея	58,0	-	40,2	...
город Майкоп	57,7	-	37,8	...
город Адыгейск	60,7	-	60,7	-
Муниципальные районы Республики Адыгея	38,6	11,0	26,8	0,8
Гиагинский муниципальный район	64,1	21,3	42,6	...
Кошехабльский муниципальный район	10,9	-	10,7	...
Красногвардейский муниципальный район	25,8	...	12,5	...
Майкопский муниципальный район	38,1	13,0	21,6	3,4
Тахтамукайский муниципальный район	46,4	-	45,1	...
Теучежский муниципальный район	54,2	...	40,4	...
Шовгеновский муниципальный район	25,5	7,8	17,6	-

УГОДИЙ ПО КАТЕГОРИЯМ ХОЗЯЙСТВ

сельскохозяйственных угодий в хозяйствах всех категорий)

Таблица 17

Крестьянские (фермерские) хозяйства и индивидуальные предприниматели	в том числе		Хозяйства населения
	крестьянские (фермерские) хозяйства	индивидуальные предприниматели	
54,4	32,9	21,4	5,9
30,7	22,0	8,7	11,3
31,9	24,1	7,8	10,4
...	19,0
55,9	33,6	22,3	5,5
32,3	29,8	2,5	3,5
84,9	53,4	31,6	4,2
68,0	49,5	18,6	6,2
52,4	23,7	28,7	9,6
41,9	41,9	-	11,7
41,9	10,8	31,1	3,9
70,8	27,2	43,6	3,8

18. СТРУКТУРА СЕЛЬСКОХОЗЯЙСТВЕННЫХ

(на 1 июля 2016; в процентах от общей

	Из общей площади сельскохозяйственных угодий				
	пашня	сенокосы	пастбища	многолет ние насажде ния	залежь
Республика Адыгея	80,7	2,1	13,8	1,9	1,6
Городские округа					
Республики Адыгея	67,8	1,2	20,2	4,4	6,4
город Майкоп	67,5	1,1	20,6	4,8	6,1
город Адыгейск	70,2	2,3	16,9	1,2	9,5
Муниципальные районы					
Республики Адыгея	81,5	2,2	13,3	1,7	1,3
Гиагинский муниципальный район	96,6	1,0	0,1	1,5	0,8
Кошехабльский муниципальный район	81,6	0,9	16,0	0,8	0,7
Красногвардейский муниципальный район	80,6	1,4	16,2	0,8	1,0
Майкопский муниципальный район	53,1	6,9	32,3	5,5	2,1
Тахтамукайский муниципальный район	84,7	6,4	0,6	3,0	5,3
Теучежский муниципальный район	80,4	1,4	16,1	0,9	1,2
Шовгеновский муниципальный район	85,5	0,0	14,2	0,3	0,0

УГОДИЙ В ХОЗЯЙСТВАХ ВСЕХ КАТЕГОРИЙ

площади сельскохозяйственных угодий)

Таблица 18

Используемые сельскохозяй- ственные угодья	Мелиорированные земли ¹⁾			
	орошаемые сельскохозяй- ственные угодья	из них с фактически действующей оросительной системой	осушаемые сельскохозяй- ственные угодья	из них с фактически действующей осушительной сетью
84,2	3,6	3,0	...	-
58,3	-	-
57,4	-	-
66,0	-	-	-	-
85,9	3,8	3,2	...	-
98,6	0,8	0,8	-	-
82,5	0,5	-	-	-
104,9	4,9	4,7	...	-
64,5	0,6	0,6	-	-
83,8	32,1	28,1	...	-
72,6	-	-
84,9	-	-	-	-



ПЛОЩАДИ СЕЛЬСКОХОЗЯЙСТВЕННЫХ КУЛЬТУР И МНОГОЛЕТНИХ НАСАЖДЕНИЙ

19. ОБЩАЯ ПОСЕВНАЯ ПЛОЩАДЬ СЕЛЬСКОХОЗЯЙСТВЕННЫХ

(гектаров)

	Хозяйства всех категорий всего	сельскохо- зяйствен- ные организа- ции - всего	в том числе			
			сельскохозяй- ственные организации, не относящиеся к субъектам малого предпринима- тельства	малые предприя- тия - всего	в том числе	
					малые предприя- тия (без микро предприя- тий)	микро предприя- тия
Республика Адыгея	236116,5	96436,6	30070,0	63728,2	35656,1	28072,1
Городские округа						
Республики Адыгея	11452,0	6401,3	-	4421,3	948,7	3472,6
город Майкоп	10096,1	5234,3	-	3254,3	...	2598,6
город Адыгейск	1355,8	1167,0	-	1167,0	...	874,0
Муниципальные районы						
Республики Адыгея	224664,5	90035,3	30070,0	59306,9	34707,4	24599,5
Гиагинский муниципальный район	58441,9	37684,9	13014,5	24495,4	20548,4	3947,0
Кошехабльский муниципальный район	36760,3	1106,5	-	1016,0
Красногвардейский муниципальный район	33938,5	9976,0	...	4785,0	1842,0	2943,0
Майкопский муниципальный район	18963,6	9047,0	4233,0	4813,5	...	4768,5
Тахтамукайский муниципальный район	17111,5	7424,0	-	7424,0	...	4505,0
Теучежский муниципальный район	24701,1	14447,4	...	9602,0	...	5702,0
Шовгеновский муниципальный район	34747,7	10349,5	3178,5	7171,0	...	2584,0

КУЛЬТУР ПОД УРОЖАЙ 2016 ГОДА В ХОЗЯЙСТВАХ ВСЕХ КАТЕГОРИЙ

Таблица 19

В ТОМ ЧИСЛЕ				
подсобные сельскохозяй- ственные предприятия несельскохозяй- ственных организаций	крестьянские (фермерские) хозяйства и индивидуальные предприниматели - всего	В ТОМ ЧИСЛЕ		хозяйства населения
		крестьянские (фермерские) хозяйства	индивидуальные предприниматели	
2638,4	131492,4	93510,8	37981,6	8187,5
...	4566,0	3276,0	1290,0	484,7
...	4496,0	3206,0	1290,0	365,9
-	-	118,8
658,4	126926,4	90234,8	36691,6	7702,8
...	19714,4	18190,1	1524,3	1042,6
...	34594,2	24049,9	10544,3	1059,6
...	22416,0	16623,0	5793,0	1546,6
...	8712,5	7823,5	889,0	1204,1
-	8848,3	8848,3	-	839,2
...	9710,5	3974,5	5736,0	543,2
-	22930,5	10725,5	12205,0	1467,7

20. ПОСЕВНАЯ ПЛОЩАДЬ ЗЕРНОВЫХ И ЗЕРНОБОБОВЫХ КУЛЬТУР

(гектаров)

	Хозяйства всех категорий всего	сельского хозяйствен ные организа ции - всего	в том числе			
			сельского хозяйствен ные организа ции, не относящие ся к субъектам малого предприни мательства	малые предприя тия - всего	в том числе	
					малые предприя тия (без микропред приятий)	микро предприя тия
Республика Адыгея	150796,7	66934,9	21164,5	44508,9	25673,9	18835,0
Городские округа						
Республики Адыгея	7205,1	4263,3	-	3421,3	810,9	2610,4
город Майкоп	5970,5	3156,3	-	2314,3	...	1736,4
город Адыгейск	1234,6	1107,0	-	1107,0	...	874,0
Муниципальные районы						
Республики Адыгея	143591,6	62671,6	21164,5	41087,6	24863,0	16224,6
Гиагинский муниципальный район	37591,0	25629,5	9534,5	15990,0	13515,0	2475,0
Кошехабльский муниципальный район	26421,1	1066,5	-	976,0
Красногвардейский муниципальный район	21374,5	6533,0	...	3799,0	1327,0	2472,0
Майкопский муниципальный район	9305,4	6096,3	3336,0	2760,3	-	2760,3
Тахтамукайский муниципальный район	12322,0	6041,0	-	6041,0	...	3447,0
Теучежский муниципальный район	16692,6	10887,0	...	7046,0	...	3890,0
Шовгеновский муниципальный район	19885,0	6418,3	1943,0	4475,3	...	1070,3

ПОД УРОЖАЙ 2016 ГОДА В ХОЗЯЙСТВАХ ВСЕХ КАТЕГОРИЙ

Таблица 20

в том числе				
подсобные сельскохозяйствен ные предприятия несельскохозяй ственных организаций	крестьянские (фермерские) хозяйства и индивидуальные предприниматели - всего	в том числе		хозяйства населения
		крестьянские (фермерские) хозяйства	индивидуальные предприниматели	
1261,5	82636,5	58264,0	24372,6	1225,3
...	2868,0	2048,0	...	73,8
...	2798,0	1978,0	...	16,2
-	-	57,6
419,5	79768,5	56216,0	23552,6	1151,5
...	11852,0	10953,9	898,1	109,5
...	25097,1	17763,3	7333,8	257,5
...	14488,5	9996,8	4491,7	353,1
-	3093,2	2868,2	225,0	115,9
-	6236,3	6236,3	-	44,7
-	5773,0	2040,0	3733,0	32,6
-	13228,5	6357,5	6871,0	238,2

21. ПОСЕВНАЯ ПЛОЩАДЬ ПШЕНИЦЫ ПОД
(гектаров)

	Хозяйства всех категорий всего	сельского хозяйствен ные организа ции - всего	в том числе			
			сельского хозяйственные организации, не относящие ся к субъектам малого предприни мательства	малые предприя тия всего	в том числе	
					малые пред приятия (без микро предприя тий)	микро предприя тия
Республика Адыгея	86185,9	36568,7	11289,0	24287,2	15662,8	8624,4
Городские округа						
Республики Адыгея	3442,5	1869,1	-	1239,1	393,8	845,3
город Майкоп	3152,5	1581,1	-	951,1	...	712,3
город Адыгейск	290,0	...	-
Муниципальные районы						
Республики Адыгея	82743,4	34699,6	11289,0	23048,1	15269,0	7779,1
Гиагинский муниципальный район	22521,5	15976,0	5009,0	10887,0	9113,0	1774,0
Кошехабльский муниципальный район	14979,4	949,5	-
Красногвардейский муниципальный район	14159,9	2703,0	...	1011,0	...	594,0
Майкопский муниципальный район	4584,2	2926,8	...	1489,8	-	1489,8
Тахтамукайский муниципальный район	4222,0	1950,0	-	1950,0	...	955,0
Теучежский муниципальный район	7720,0	5418,0	...	3418,0	...	2080,0
Шовгеновский муниципальный район	14556,5	4776,3	1343,0	3433,3	...	866,3

УРОЖАЙ 2016 ГОДА В ХОЗЯЙСТВАХ ВСЕХ КАТЕГОРИЙ

Таблица 21

В ТОМ ЧИСЛЕ				
подсобные сельскохозяй- ственные предприятия несельскохозяй- ственных организаций	крестьянские (фермерские) хозяйства и индивидуальные предприниматели - всего	В ТОМ ЧИСЛЕ		хозяйства населения
		крестьянские (фермерские) хозяйства	индивидуальные предприниматели	
992,5	49286,3	33584,4	15701,9	330,9
...	1568,0	1368,0	...	5,4
...	1568,0	1368,0
-	-	-	-	...
362,5	47718,3	32216,4	15501,9	325,5
...	6528,0	6024,9	503,1	17,5
...	14018,1	9721,9	4296,2	11,8
...	11234,5	7214,0	4020,6	222,4
-	1637,2	1549,2	...	20,2
-	2272,0	2272,0	-	...
-	2302,0	883,0	1419,0	-
-	9726,5	4551,5	5175,0	53,7

22. ПОСЕВНАЯ ПЛОЩАДЬ ЯЧМЕНЯ ПОД УРОЖАЙ 2016 ГОДА
(гектаров)

	Хозяйства всех категорий - всего	сельского хозяйствен ные организа ции - всего	В том числе			
			сельского хозяйственные организации, не относящиеся к субъектам малого предприни мательства	малые предприя тия - всего	В том числе	
					малые пред приятия (без микро предприя тий)	микро предприя тия
Республика Адыгея	13158,2	6079,1	2465,0	3582,1	2787,1	795,0
Городские округа						
Республики Адыгея	667,1	...	-
город Майкоп	667,1	...	-
город Адыгейск	-	-	-	-	-	-
Муниципальные районы						
Республики Адыгея	12491,1	5740,0	2465,0	3243,0	2648,0	595,0
Гиагинский муниципальный район	2639,7	1470,0	...	922,0	830,0	...
Кошехабльский муниципальный район	2182,9	...	-	...	-	...
Красногвардейский муниципальный район	2764,1	1142,0
Майкопский муниципальный район	326,0	...	-	...	-	...
Тахтамукайский муниципальный район	-
Теучежский муниципальный район	1615,0	1575,0	...	932,0
Шовгеновский муниципальный район	2333,5	843,0	...	389,0

В ХОЗЯЙСТВАХ ВСЕХ КАТЕГОРИЙ

Таблица 22

В ТОМ ЧИСЛЕ				
подсобные сельскохозяйствен ные предприятия несельскохозяй ственных организаций	крестьянские (фермерские) хозяйства и индивидуальные предприниматели - всего	В ТОМ ЧИСЛЕ		хозяйства населения
		крестьянские (фермерские) хозяйства	индивидуальные предприниматели	
...	6996,4	5591,3	1405,1	82,7
-	325,0	225,0
-	325,0	225,0
-	-	-	-	-
...	6671,4	5366,3	1305,1	79,7
-	1158,9	1069,6	89,3	10,8
-	2165,2	1710,7	454,5	7,7
...	1595,3	1374,0	221,3	26,8
-	256,0	256,0	-	-
-	-	-	-	-
-	-	-
-	1456,0	916,0	540,0	34,5

23. ПОСЕВНАЯ ПЛОЩАДЬ КУКУРУЗЫ НА ЗЕРНО
(гектаров)

	Хозяйства всех категорий - всего			
		сельскохозяй- ственные организации - всего		
			сельскохозяй- ственные организации, не относящиеся к субъектам малого предпринима- тельства	малые предприятия - всего
Республика Адыгея	40289,0	18538,5	6666,1	11707,4
Городские округа				
Республики Адыгея	2566,5	1733,1	-	1593,1
город Майкоп	1621,9	914,1	-	774,1
город Адыгейск	944,6	819,0	-	819,0
Муниципальные районы				
Республики Адыгея	37722,5	16805,4	6666,1	10114,3
Гиагинский муниципальный район	11362,4	7482,1	3441,1	4016,0
Кошехабльский муниципальный район	8766,8	...	-	...
Красногвардейский муниципальный район	1718,0	378,0
Майкопский муниципальный район	3881,8	2816,3	...	917,3
Тахтамукайский муниципальный район	2665,0	1686,0	-	1686,0
Теучежский муниципальный район	7235,6	3872,0	...	2696,0
Шовгеновский муниципальный район	2092,9	...	-	...

ПОД УРОЖАЙ 2016 ГОДА В ХОЗЯЙСТВАХ ВСЕХ КАТЕГОРИЙ

Таблица 23

в том числе						
в том числе			крестьянские (фермерские) хозяйства и индивидуаль ные предпринима тели - всего	в том числе		хозяйства населения
малые предприятия (без микро предприятий)	микро предприятия	подсобные сельскохозяй ственные предприятия несельскохо зяйственных организаций		крестьянские (фермерские) хозяйства	индивидуаль ные предпринима тели	
5400,0	6307,4	...	20960,4	14346,8	6613,6	790,1
...	1315,1	...	775,0	255,0	...	58,4
...	574,1	...	705,0	185,0	...	2,8
...	741,0	-	-	55,6
5122,0	4992,3	...	20185,4	14091,8	6093,6	731,7
3407,0	609,0	...	3801,2	3522,5	278,7	79,1
-	...	-	8448,8	5971,7	2477,1	238,0
-	...	-	1236,1	1085,3	...	103,9
-	917,3	-	970,0	833,0	137,0	95,5
...	1417,0	-	934,3	934,3	-	44,7
...	1741,0	-	3331,0	1117,0	2214,0	32,6
...	-	-	1464,0	628,0	836,0	137,9

24. ПОСЕВНАЯ ПЛОЩАДЬ РИСА ПОД УРОЖАЙ
(гектаров)

	Хозяйства всех категорий - всего	сельскохозяй- ственные организации - всего		
			сельскохозяй- ственные организации, не относящиеся к субъектам малого предприни- мательства	малые предприятия - всего
Республика Адыгея	7823,5	4045,0	-	4045,0
Городские округа Республики Адыгея	-	-	-	-
город Майкоп	-	-	-	-
город Адыгейск	-	-	-	-
Муниципальные районы Республики Адыгея	7823,5	4045,0	-	4045,0
Гиагинский муниципальный район	-	-	-	-
Кошехабльский муниципальный район	-	-	-	-
Красногвардейский муниципальный район	2620,5	2270,0	-	2270,0
Майкопский муниципальный район	-	-	-	-
Тахтамукайский муниципальный район	4785,0	1775,0	-	1775,0
Теучежский муниципальный район	-	-	-	-
Шовгеновский муниципальный район	418,0	-	-	-

2016 ГОДА В ХОЗЯЙСТВАХ ВСЕХ КАТЕГОРИЙ

Таблица 24

в том числе						
в том числе			крестьянские (фермерские) хозяйства и индивидуаль ные предпринима тели - всего	в том числе		хозяйства населения
малые предприятия (без микро предприятий)	микро предприятия	подсобные сельскохозяй ственные предприятия несельского зяйственных организаций		крестьянские (фермерские) хозяйства	индивидуаль ные предпринима тели	
...	2425,0	-	3778,5	3508,5	...	-
-	-	-	-	-	-	-
-	-	-	-	-	-	-
-	-	-	-	-	-	-
...	2425,0	-	3778,5	3508,5	...	-
-	-	-	-	-	-	-
-	-	-	-	-	-	-
...	...	-	350,5	278,5	...	-
-	-	-	-	-	-	-
...	975,0	-	3010,0	3010,0	-	-
-	-	-	-	-	-	-
-	-	-	418,0	220,0	...	-

25. ПОСЕВНАЯ ПЛОЩАДЬ ТЕХНИЧЕСКИХ КУЛЬТУР
(гектаров)

	Хозяйства всех категорий - всего			
		сельскохозяйственные организации - всего	сельскохозяйственные организации, не относящиеся к субъектам малого предпринимательства	малые предприятия - всего
Республика Адыгея	66937,0	24729,6	7089,5	16862,1
Городские округа				
Республики Адыгея	2791,4	1270,0	-	700,0
город Майкоп	2731,4	1210,0	-	640,0
город Адыгейск	-	...
Муниципальные районы				
Республики Адыгея	64145,6	23459,6	7089,5	16162,1
Гиагинский муниципальный район	19079,3	11532,0	3242,0	8220,0
Кошехабльский муниципальный район	9112,6	...	-	...
Красногвардейский муниципальный район	9541,0	1829,0	...	781,0
Майкопский муниципальный район	3889,7	1694,4	897,0	797,4
Тахтамукайский муниципальный район	3935,8	1358,0	-	1358,0
Теучежский муниципальный район	7154,1	3277,0	...	2303,0
Шовгеновский муниципальный район	11433,2	3729,2	1066,5	2662,7

ПОД УРОЖАЙ 2016 ГОДА В ХОЗЯЙСТВАХ ВСЕХ КАТЕГОРИЙ

Таблица 25

В том числе						
В том числе			крестьянские (фермерские) хозяйства и индивидуаль ные предпринима тели - всего	В том числе		хозяйства населения
малые предприятия (без микро предприятий)	микро предприятия	подсобные сельскохозяй ственные предприятия несельского хозяйственных организаций		крестьянские (фермерские) хозяйства	индивидуаль ные предпринима тели	
9248,8	7613,3	778,0	42013,5	30827,5	11186,0	194,0
...	562,2	...	1521,0	1061,0	...	0,4
...	562,2	...	1521,0	1061,0	...	0,4
...	-	-	-	-	-	...
9111,0	7051,1	...	40492,5	29766,5	10726,0	193,6
6761,0	1459,0	...	7543,7	6990,0	553,7	3,6
-	...	-	9068,4	5887,4	3181,0	4,2
...	7588,4	6289,6	1298,8	123,6
-	797,4	-	2193,5	2193,5	-	1,8
...	1033,0	-	2576,0	2576,0	-	1,8
...	1755,0	-	3876,5	1927,0	1949,5	0,6
...	1495,7	-	7646,0	3903,0	3743,0	58,0

26. ПОСЕВНАЯ ПЛОЩАДЬ ПОДСОЛНЕЧНИКА НА ЗЕРНО

(гектаров)

	Хозяйства всех категорий - всего			
		сельскохозяй- ственные организации - всего		
			сельскохозяй- ственные организации, не относящиеся к субъектам малого предпринима- тельства	малые предприятия - всего
Республика Адыгея	55605,8	16823,1	3659,5	12405,6
Городские округа				
Республики Адыгея	2608,9	1087,5	-	537,5
город Майкоп	2548,9	1027,5	-	477,5
город Адыгейск	-	...
Муниципальные районы				
Республики Адыгея	52996,9	15735,6	3659,5	11868,1
Гиагинский муниципальный район	12570,6	6416,0	...	4931,0
Кошехабльский муниципальный район	7824,6	...	-	...
Красногвардейский муниципальный район	9244,0	1809,0	...	761,0
Майкопский муниципальный район	2527,8	570,4	...	540,4
Тахтамукайский муниципальный район	3935,8	1358,0	-	1358,0
Теучежский муниципальный район	6705,0	2828,0	...	1854,0
Шовгеновский муниципальный район	10189,2	2714,2	...	2383,7

ПОД УРОЖАЙ 2016 ГОДА В ХОЗЯЙСТВАХ ВСЕХ КАТЕГОРИЙ

Таблица 26

в том числе						
в том числе			крестьянские (фермерские) хозяйства и индивидуаль ные предпринима тели - всего	в том числе		хозяйства населения
малые предприятия (без микро предприятий)	микро предприятия	подсобные сельскохозяй ственные предприятия несельского хозяйственных организаций		крестьянские (фермерские) хозяйства	индивидуаль ные предпринима тели	
6481,8	5923,8	758,0	38591,0	28256,5	10334,5	191,7
...	399,7	...	1521,0	1061,0	...	0,4
...	399,7	...	1521,0	1061,0	...	0,4
...	-	-	-	-	-	...
6344,0	5524,1	...	37070,0	27195,5	9874,5	191,4
4419,0	6151,7	5653,0	498,7	2,9
-	...	-	7780,4	5250,9	2529,5	4,2
...	7311,9	6088,1	1223,8	123,1
-	540,4	-	1956,5	1956,5	-	0,9
...	1033,0	-	2576,0	2576,0	-	1,8
...	1452,0	-	3876,5	1927,0	1949,5	0,5
...	1495,7	-	7417,0	3744,0	3673,0	58,0

27. ПОСЕВНАЯ ПЛОЩАДЬ СОИ ПОД УРОЖАЙ
(гектаров)

	Хозяйства всех категорий - всего	сельскохозяй- ственные организации - всего	сельскохозяй- ственные организации, не относящиеся к субъектам малого предприни- мательства	малые предприятия - всего
Республика Адыгея	6230,5	4088,0	2382,0	1686,0
Городские округа				
Республики Адыгея	-	-
город Майкоп	-	-
город Адыгейск	-	-	-	-
Муниципальные районы				
Республики Адыгея	6210,5	4068,0	2382,0	1686,0
Гиагинский муниципальный район	3678,0	2959,0	1465,0	1494,0
Кошехабльский муниципальный район	910,0	-	-	-
Красногвардейский муниципальный район	296,5	...	-	...
Майкопский муниципальный район	1234,0	997,0
Тахтамукайский муниципальный район	-	-	-	-
Теучежский муниципальный район	-	-	-	-
Шовгеновский муниципальный район	-

2016 ГОДА В ХОЗЯЙСТВАХ ВСЕХ КАТЕГОРИЙ

Таблица 27

в том числе						
в том числе			крестьянские (фермерские) хозяйства и индивидуальные предприниматели - всего	в том числе		хозяйства населения
малые предприятия (без микро предприятий)	микро предприятия	подсобные сельскохозяйственные предприятия несельскохозяйственных организаций		крестьянские (фермерские) хозяйства	индивидуальные предприниматели	
...	424,0	...	2142,5	1424,0	718,5	-
-	-	...	-	-	-	-
-	-	...	-	-	-	-
-	-	-	-	-	-	-
...	424,0	-	2142,5	1424,0	718,5	-
...	...	-	719,0	699,0	...	-
-	-	-	910,0	286,5	...	-
-	...	-	276,5	201,5	...	-
-	...	-	237,0	237,0	-	-
-	-	-	-	-	-	-
-	-	-	-	-	-	-
-	-	-	-	-	-	-

28. ПОСЕВНАЯ ПЛОЩАДЬ РАПСА ПОД УРОЖАЙ
(гектаров)

	Хозяйства всех категорий - всего	сельскохозяй- ственные организации - всего	сельскохозяй- ственные организации, не относящиеся к субъектам малого предприни- мательства	
			сельскохозяй- ственные организации, не относящиеся к субъектам малого предприни- мательства	малые предприятия - всего
Республика Адыгея	3692,6	2814,5	...	1838,5
Городские округа Республики Адыгея	-	...
город Майкоп	-	...
город Адыгейск	-	-	-	-
Муниципальные районы Республики Адыгея	3594,1	2716,0	...	1740,0
Гиагинский муниципальный район	1775,0	1504,0	...	1142,0
Кошехабльский муниципальный район	378,0	-	-	-
Красногвардейский муниципальный район	-	-	-	-
Майкопский муниципальный район	...	-	-	-
Тахтамукайский муниципальный район	-	-	-	-
Теучежский муниципальный район	-	...
Шовгеновский муниципальный район	1122,0

2016 ГОДА В ХОЗЯЙСТВАХ ВСЕХ КАТЕГОРИЙ

Таблица 28

в том числе						
в том числе			крестьянские (фермерские) хозяйства и индивидуаль ные предпринима тели - всего	в том числе		хозяйства населения
малые предприятия (без микро предприятий)	микро предприятия	подсобные сельскохозяй ственные предприятия несельского зяйственных организаций		крестьянские (фермерские) хозяйства	индивидуаль ные предпринима тели	
1505,0	333,5	-	878,0	780,0	98,0	0,1
-	...	-	-	-	-	...
-	...	-	-	-	-	...
-	-	-	-	-	-	-
1505,0	...	-	878,0	780,0	98,0	...
...	...	-	271,0	271,0	-	-
-	-	-	378,0	350,0	...	-
-	-	-	-	-	-	-
-	-	-	-	-	-	...
-	-	-	-	-	-	-
...	...	-	-	-	-	-
...	-	-	229,0	159,0	70,0	-

29. ПОСЕВНАЯ ПЛОЩАДЬ КАРТОФЕЛЯ ПОД УРОЖАЙ
(гектаров)

	Хозяйства всех категорий - всего			
		сельскохозяйственные организации - всего	сельскохозяйственные организации, не относящиеся к субъектам малого предпринимательства	малые предприятия - всего
Республика Адыгея	2097,5	...	-	...
Городские округа Республики Адыгея	206,1	-	-	-
город Майкоп	198,7	-	-	-
город Адыгейск	7,4	-	-	-
Муниципальные районы Республики Адыгея	1891,4	...	-	...
Гиагинский муниципальный район	285,2	-	-	-
Кошехабльский муниципальный район	291,8	-	-	-
Красногвардейский муниципальный район	288,3	-	-	-
Майкопский муниципальный район	538,4	...	-	-
Тахтамукайский муниципальный район	227,3	...	-	...
Теучежский муниципальный район	85,2	-	-	-
Шовгеновский муниципальный район	175,1	-	-	-

2016 ГОДА В ХОЗЯЙСТВАХ ВСЕХ КАТЕГОРИЙ

Таблица 29

в том числе						
в том числе			крестьянские (фермерские) хозяйства и индивидуаль ные предпринима тели - всего	в том числе		хозяйства населения
малые предприятия (без микро предприятий)	микро предприятия	подсобные сельскохозяй ственные предприятия несельскохо зяйственных организаций		крестьянские (фермерские) хозяйства	индивидуаль ные предпринима тели	
-	114,5	86,2	28,3	1957,5
-	-	-	-	162,2
-	-	-	-	154,7
-	-	-	-	-	-	7,4
-	70,6	42,3	28,3	1795,3
-	-	-	-	280,9
-	-	-	-	284,8
-	-	-	-	287,8
-	-	...	38,3	26,0	...	499,6
-	...	-	-	-	-	202,3
-	-	-	-	-	-	85,2
-	-	-	20,5	...	16,0	154,6

30. ПОСЕВНАЯ ПЛОЩАДЬ ОВОЩНЫХ И БАХЧЕВЫХ КУЛЬТУР
(гектаров)

	Хозяйства всех категорий - всего	сельскохозяй- ственные организации - всего	сельскохозяй- ственные организации, не относящиеся к субъектам малого предприни- мательства	
			сельскохозяй- ственные организации, не относящиеся к субъектам малого предприни- мательства	малые предприятия - всего
Республика Адыгея	4636,9	58,4	-	58,0
Городские округа				
Республики Адыгея	257,8	-	-	-
город Майкоп	209,6	-	-	-
город Адыгейск	48,2	-	-	-
Муниципальные районы				
Республики Адыгея	4379,1	58,4	-	58,0
Гиагинский муниципальный район	573,6	...	-	...
Кошехабльский муниципальный район	480,4	-	-	-
Красногвардейский муниципальный район	749,3	...	-	...
Майкопский муниципальный район	632,2	...	-	...
Тахтамукайский муниципальный район	604,8	-	-	-
Теучежский муниципальный район	425,6	...	-	-
Шовгеновский муниципальный район	913,2	-	-	-

ПОД УРОЖАЙ 2016 ГОДА В ХОЗЯЙСТВАХ ВСЕХ КАТЕГОРИЙ

Таблица 30

в том числе						
в том числе			крестьянские (фермерские) хозяйства и индивидуаль ные предпринима тели - всего	в том числе		хозяйства населения
малые предприятия (без микро предприятий)	микро предприятия	подсобные сельскохозяй ственные предприятия несельскохо зяйственных организаций		крестьянские (фермерские) хозяйства	индивидуаль ные предпринима тели	
...	735,0	275,5	459,5	3843,5
-	-	-	234,8
-	-	-	186,6
-	-	-	-	-	-	48,2
...	712,0	262,5	449,5	3608,7
...	-	-	8,4	8,4	-	545,2
-	-	-	-	450,8
...	-	-	22,7	22,7	-	723,6
-	...	-	46,8	34,8	...	550,4
-	-	-	-	588,8
-	-	...	18,0	407,2
-	-	-	570,5	148,5	422,0	342,7

31. ПОСЕВНАЯ ПЛОЩАДЬ ОВОЩЕЙ ОТКРЫТОГО ГРУНТА
(гектаров)

	Хозяйства всех категорий - всего	сельскохозяйственные организации - всего		
		сельскохозяйственные организации - всего	сельскохозяйственные организации, не относящиеся к субъектам малого предпринимательства	малые предприятия - всего
Республика Адыгея	3908,0	46,4	-	46,0
Городские округа Республики Адыгея	229,6	-	-	-
город Майкоп	182,1	-	-	-
город Адыгейск	47,5	-	-	-
Муниципальные районы Республики Адыгея	3678,4	46,4	-	46,0
Гиагинский муниципальный район	552,3	...	-	...
Кошехабльский муниципальный район	465,2	-	-	-
Красногвардейский муниципальный район	675,6	...	-	...
Майкопский муниципальный район	624,6	...	-	...
Тахтамукайский муниципальный район	581,2	-	-	-
Теучежский муниципальный район	421,8	...	-	-
Шовгеновский муниципальный район	357,8	-	-	-

ПОД УРОЖАЙ 2016 ГОДА В ХОЗЯЙСТВАХ ВСЕХ КАТЕГОРИЙ

Таблица 31

в том числе						
в том числе			крестьянские (фермерские) хозяйства и индивидуаль ные предпринима тели - всего	в том числе		хозяйства населения
малые предприятия (без микро предприятий)	микро предприятия	подсобные сельскохозяй ственные предприятия несельскохо зяйственных организаций		крестьянские (фермерские) хозяйства	индивидуаль ные предпринима тели	
...	139,1	95,1	44,0	3722,5
-	-	-	218,6
-	-	-	171,1
-	-	-	-	-	-	47,5
...	128,1	89,1	39,0	3503,9
...	-	-	-	538,9
-	-	-	-	446,2
...	-	-	19,7	19,7	-	652,9
-	...	-	44,8	33,8	...	544,8
-	-	-	-	-	-	581,2
-	-	405,7
-	-	-	23,5	10,5	13,0	334,3

32. ПОСЕВНАЯ ПЛОЩАДЬ КОРМОВЫХ КУЛЬТУР

(гектаров)

	Хозяйства всех категорий - всего			
		сельскохозяй- ственные организации - всего	сельскохозяй- ственные организации, не относящиеся к субъектам малого предприни- мательства	малые предприятия - всего
Республика Адыгея	11648,4	4688,2	1816,0	2274,2
Городские округа				
Республики Адыгея	991,6	...	-	...
город Майкоп	986,0	...	-	...
город Адыгейск	5,6	-	-	-
Муниципальные районы				
Республики Адыгея	10656,9	3820,2	1816,0	1974,2
Гиагинский муниципальный район	912,7	503,4
Кошехабльский муниципальный район	454,4	-	-	-
Красногвардейский муниципальный район	1985,5	1611,0
Майкопский муниципальный район	4598,0	1220,8	-	1220,8
Тахтамукайский муниципальный район	21,6	-	-	-
Теучежский муниципальный район	343,5	283,0	-	253,0
Шовгеновский муниципальный район	2341,2	202,0

ПОД УРОЖАЙ 2016 ГОДА В ХОЗЯЙСТВАХ ВСЕХ КАТЕГОРИЙ

Таблица 32

В ТОМ ЧИСЛЕ						
В ТОМ ЧИСЛЕ			крестьянские (фермерские) хозяйства и индивидуаль ные предпринима тели - всего	В ТОМ ЧИСЛЕ		хозяйства населения
малые предприятия (без микро предприятий)	микро предприятия	подсобные сельскохозяй ственные предприятия несельского хозяйственных организаций		крестьянские (фермерские) хозяйства	индивидуаль ные предпринима тели	
710,4	1563,8	...	5992,9	4057,7	1935,2	967,4
-	-	13,5
-	-	7,9
-	-	-	-	-	-	5,6
710,4	1263,8	...	5882,8	3947,6	1935,2	953,9
...	...	-	306,0	233,5	72,5	103,3
-	-	-	392,2	362,7	29,5	62,2
...	-	-	315,9	313,4	...	58,6
...	1175,8	-	3340,7	2701,0	639,7	36,4
-	-	-	-	1,6
...	43,0	...	38,0	17,5
...	...	-	1465,0	312,0	1153,0	674,2

33. СТРУКТУРА ПОСЕВНЫХ ПЛОЩАДЕЙ ПОД УРОЖАЙ 2016 ГОДА

(в процентах от общей посевной площади)

	Зерновые и зернобобовые культуры - всего			
		пшеница	рожь	ячмень
Республика Адыгея	63,9	36,5	0,0	5,6
Городские округа				
Республики Адыгея	62,9	30,1	-	5,8
город Майкоп	59,1	31,2	-	6,6
город Адыгейск	91,1	21,4	-	-
Муниципальные районы				
Республики Адыгея	63,9	36,8	0,0	5,6
Гиагинский муниципальный район	64,3	38,5	...	4,5
Кошехабльский муниципальный район	71,9	40,7	0,1	5,9
Красногвардейский муниципальный район	63,0	41,7	-	8,1
Майкопский муниципальный район	49,1	24,2	-	1,7
Тахтамукайский муниципальный район	72,0	24,7	-	...
Теучежский муниципальный район	67,6	31,3	-	6,5
Шовгеновский муниципальный район	57,2	41,9	-	6,7

ПО ВИДАМ СЕЛЬСКОХОЗЯЙСТВЕННЫХ КУЛЬТУР В ХОЗЯЙСТВАХ ВСЕХ КАТЕГОРИЙ

в хозяйствах всех категорий)

Таблица 33

из них овес	кукуруза на зерно	просо	гречиха	рис	зернобобовые культуры
0,8	17,1	...	0,0	3,3	0,1
4,6	22,4	...	-	-	...
5,2	16,1	-	-	-	...
-	69,7	...	-	-	-
0,6	16,8	...	0,0	3,5	0,1
0,3	19,4	-	-	-	...
1,3	23,8	-	-	-	...
0,2	5,1	-	-	7,7	...
1,9	20,5	-	-	-	...
...	15,6	-	-	28,0	-
...	29,3	-	-	-	...
0,7	6,0	...	0,0	1,2	0,4

	Технические культуры - всего	из них			
		лен-долгунец	сахарная свекла	масличные культуры - всего	подсолнечник на зерно
Республика Адыгея	28,3	-	-	27,8	23,6
Городские округа Республики Адыгея	24,4	-	-	23,8	22,8
город Майкоп	27,1	-	-	26,4	25,2
город Адыгейск	...	-	-
Муниципальные районы Республики Адыгея	28,6	-	-	28,0	23,6
Гиагинский муниципальный район	32,6	-	-	30,8	21,5
Кошехабльский муниципальный район	24,8	-	-	24,8	21,3
Красногвардейский муниципальный район	28,1	-	-	28,1	27,2
Майкопский муниципальный район	20,5	-	-	20,2	13,3
Тахтамукайский муниципальный район	23,0	-	-	23,0	23,0
Теучежский муниципальный район	29,0	-	-	29,0	27,1
Шовгеновский муниципальный район	32,9	-	-	32,8	29,3

Продолжение таблицы 33

из них			эфирно-масличные культуры	табак	лекарственные культуры
соя	рапс	горчица			
2,6	1,6	0,1	...	0,0	0,3
...	...	-	-
...	...	-	-
-	-	-	-	-	-
2,8	1,6	0,1	0,2
6,3	3,0	-	...	-	0,9
2,5	1,0	-	-	-	-
0,9	-	-	-
6,5	...	0,4	-	-	0,3
-	-	-	-	-	-
-	-	-	-
...	3,2	-	-	-	-

	Картофель	Овощные и бахчевые культуры - всего	из них		
			овощи открытого грунта		
				капуста всех видов	огурцы
Республика Адыгея	0,9	2,0	1,7	0,1	0,2
Городские округа Республики Адыгея	1,8	2,3	2,0	0,1	0,3
город Майкоп	2,0	2,1	1,8	0,1	0,3
город Адыгейск	0,5	3,6	3,5	0,1	0,4
Муниципальные районы Республики Адыгея	0,8	1,9	1,6	0,1	0,2
Гиагинский муниципальный район	0,5	1,0	0,9	0,0	0,1
Кошехабльский муниципальный район	0,8	1,3	1,3	0,1	0,1
Красногвардейский муниципальный район	0,8	2,2	2,0	0,1	0,1
Майкопский муниципальный район	2,8	3,3	3,3	0,1	0,3
Тахтамукайский муниципальный район	1,3	3,5	3,4	0,1	0,4
Теучежский муниципальный район	0,3	1,7	1,7	0,0	0,2
Шовгеновский муниципальный район	0,5	2,6	1,0	0,0	0,1

Продолжение таблицы 33

из них					
помидоры	свекла столовая	морковь столовая	лук репчатый	кабачки, патиссоны	зеленные культуры
0,3	0,1	0,1	0,1	0,2	0,1
0,4	0,1	0,1	0,1	0,1	0,1
0,4	0,1	0,1	0,1	0,1	0,1
1,0	0,1	0,1	0,3	0,1	0,1
0,3	0,1	0,1	0,1	0,2	0,1
0,2	0,0	0,1	0,1	0,1	0,0
0,3	0,0	0,1	0,1	0,1	0,0
0,3	0,0	0,1	0,1	0,7	0,0
0,6	0,1	0,1	0,3	0,3	0,2
0,7	0,1	0,1	0,3	0,4	0,1
0,4	0,0	0,1	0,1	0,2	0,0
0,2	0,0	0,0	0,1	0,1	0,0

	Кормовые культуры - всего	травы однолетние	травы многолетние
Республика Адыгея	4,9	0,4	3,9
Городские округа Республики Адыгея	8,7	0,1	7,6
город Майкоп	9,8	0,0	8,6
город Адыгейск	0,4	0,4	-
Муниципальные районы Республики Адыгея	4,7	0,4	3,7
Гиагинский муниципальный район	1,6	0,6	0,6
Кошехабльский муниципальный район	1,2	0,8	0,1
Красногвардейский муниципальный район	5,9	0,4	3,4
Майкопский муниципальный район	24,2	0,0	24,0
Тахтамукайский муниципальный район	0,1	-	...
Теучежский муниципальный район	1,4	...	0,4
Шовгеновский муниципальный район	6,7	0,3	6,0

Продолжение таблицы 33

из них кормовые культуры на силос (без кукурузы)	кукуруза на корм	корнеплодные кормовые культуры, включая свеклу сахарную на корм скоту	бахчевые кормовые культуры
0,0	0,6	0,0	0,0
0,0	0,0
0,0	0,1
-	-	-	-
0,0	0,6	0,0	0,0
0,0	0,3	0,0	0,0
...	0,3	...	0,0
0,0	2,1	0,0	0,0
0,0	0,1	0,0	0,1
0,0	0,0
0,2	0,7	-	...
0,0	0,4	0,0	0,0

34. ПЛОЩАДИ МНОГОЛЕТНИХ ПЛОДОВЫХ НАСАЖДЕНИЙ

(на 1 июля 2016 года;

	Хозяйства всех категорий - всего	сельскохозяй- ственные организации - всего	в том числе		
			сельскохозяй- ственные организации, не относящиеся к субъектам малого предпринима- тельства	малые предприятия - всего	малые предприятия (без микро предприятий)
Республика Адыгея	4269,0	2277,2	475,5	1764,8	1043,6
Городские округа Республики Адыгея	319,5	-	-	-	-
город Майкоп	300,3	-	-	-	-
город Адыгейск	19,2	-	-	-	-
Муниципальные районы Республики Адыгея	3949,5	2277,2	475,5	1764,8	1043,6
Гиагинский муниципальный район	812,9	701,8	-	701,8	...
Кошехабльский муниципальный район	99,7	-	-	-	-
Красногвардейский муниципальный район	273,6	-	-	-	-
Майкопский муниципальный район	1729,7	1054,5	475,5	579,0	...
Тахтамукайский муниципальный район	662,6	...	-
Теучежский муниципальный район	331,0	152,9	-	...	-
Шовгеновский муниципальный район	40,1	-	-	-	-

И ЯГОДНЫХ КУЛЬТУР В ХОЗЯЙСТВАХ ВСЕХ КАТЕГОРИЙ

гектаров)

Таблица 34

В ТОМ ЧИСЛЕ					
В ТОМ ЧИСЛЕ		крестьянские (фермерские) хозяйства и индивидуальные предприниматели - всего	В ТОМ ЧИСЛЕ		хозяйства населения
микро предприятия	подсобные сельскохозяй- ственные предприятия несельскохозяй- ственных организаций		крестьянские (фермерские) хозяйства	индивидуальные предприниматели	
721,2	...	492,9	198,4	294,5	1498,9
-	-	-	303,5
-	-	-	284,3
-	-	-	-	-	19,2
721,2	...	476,9	182,4	294,5	1195,4
...	-	-	107,3
-	-	-	-	-	99,7
-	-	74,8	66,8	...	198,8
...	-	388,3	110,8	277,5	286,9
...	-	-	-	-	294,6
...	...	10,0	...	9,0	168,1
-	-	-	-	-	40,1

35. ПЛОЩАДИ МНОГОЛЕТНИХ СЕМЕЧКОВЫХ ПЛОДОВЫХ НАСАЖДЕНИЙ ПО ВИДАМ В ХОЗЯЙСТВАХ ВСЕХ КАТЕГОРИЙ

(на 1 июля 2016 года; гектаров)

Таблица 35

	Семечковые - всего	в том числе		
		яблоня	груша	другие семечковые
Республика Адыгея	2341,3	2110,2	226,2	4,9
Городские округа Республики Адыгея	110,8	68,3	41,4	1,1
город Майкоп	104,1	65,1	38,2	0,7
город Адыгейск	6,7	3,2	3,2	0,3
Муниципальные районы Республики Адыгея	2230,5	2041,9	184,7	3,9
Гиагинский муниципальный район	532,9	519,2	13,2	0,5
Кошехабльский муниципальный район	26,9	14,4	12,4	0,1
Красногвардейский муниципальный район	62,7	50,3	12,1	0,3
Майкопский муниципальный район	1360,0	1262,5	96,3	1,2
Тахтамукайский муниципальный район	78,4	42,6	34,6	1,2
Теучежский муниципальный район	157,9	146,5	11,1	0,4
Шовгеновский муниципальный район	11,6	6,5	5,0	0,1

36. ПЛОЩАДИ МНОГОЛЕТНИХ КОСТОЧКОВЫХ ПЛОДОВЫХ НАСАЖДЕНИЙ ПО ВИДАМ В ХОЗЯЙСТВАХ ВСЕХ КАТЕГОРИЙ

(на 1 июля 2016 года; гектаров)

Таблица 36

	Косточко вые - всего	в том числе						
		слива	вишня	черешня	абрикос	персик	алыча	другие косточко вые
Республика Адыгея	629,8	255,7	139,8	53,9	46,2	52,7	79,4	2,0
Городские округа Республики Адыгея	103,4	20,2	33,0	14,7	12,1	17,4	5,5	0,5
город Майкоп	96,0	17,6	30,3	14,0	11,3	17,1	5,2	0,4
город Адыгейск	7,4	2,6	2,7	0,7	0,8	0,3	0,3	0,1
Муниципальные районы Республики Адыгея	526,4	235,5	106,8	39,3	34,1	35,3	73,8	1,5
Гиагинский муниципальный район	35,8	7,8	13,2	5,2	4,7	2,8	1,9	0,1
Кошехабльский муниципальный район	39,5	9,9	14,1	4,5	5,4	2,3	3,1	0,1
Красногвардейский муниципальный район	31,5	9,1	6,3	8,5	3,6	2,8	0,9	0,2
Майкопский муниципальный район	261,4	151,6	23,5	6,0	5,2	20,6	53,9	0,7
Тахтамукайский муниципальный район	97,7	28,1	36,4	8,4	10,1	4,7	9,6	0,3
Теучежский муниципальный район	46,0	25,5	8,9	4,5	3,0	1,6	2,4	0,1
Шовгеновский муниципальный район	14,6	3,4	4,5	2,1	2,3	0,4	2,0	0,0

37. ПЛОЩАДИ ЯГОДНЫХ КУЛЬТУР ПО ВИДАМ В ХОЗЯЙСТВАХ ВСЕХ КАТЕГОРИЙ

(на 1 июля 2016 года; гектаров)

Таблица 37

	Ягодни ки - всего	в том числе						
		земляни ка, клубни ка	малина, ежевика	сморо дина всех видов	крыжов ник	рябина черно плодная	облепи ха	другие ягодни ки
Республика Адыгея	556,0	376,0	141,7	26,8	7,1	0,8	0,7	2,9
Городские округа								
Республики Адыгея	65,4	24,6	30,9	7,0	1,5	0,1	0,1	1,3
город Майкоп	61,7	23,2	28,9	6,7	1,4	0,1	0,1	1,2
город Адыгейск	3,7	1,4	2,0	0,3	0,0	...	-	0,1
Муниципальные районы								
Республики Адыгея	490,6	351,4	110,8	19,9	5,6	0,7	0,6	1,6
Гиагинский муниципальный район	34,1	21,6	10,2	1,5	0,4	0,0	0,0	0,2
Кошехабльский муниципальный район	23,1	12,3	9,1	1,2	0,3	0,0	0,0	0,0
Красногвардейский муниципальный район	171,9	141,4	29,0	1,0	0,5	0,0	0,0	0,0
Майкопский муниципальный район	71,0	37,2	20,5	10,9	1,4	0,2	0,1	0,6
Тахтамукайский муниципальный район	71,0	36,7	26,7	3,9	2,4	0,3	0,4	0,5
Теучежский муниципальный район	109,7	95,6	12,3	1,1	0,4	0,1	0,0	0,1
Шовгеновский муниципальный район	9,9	6,4	2,9	0,3	0,1	...	0,0	0,2



ПОГОЛОВЬЕ СЕЛЬСКОХОЗЯЙСТВЕННЫХ ЖИВОТНЫХ

38. ПОГОЛОВЬЕ КРУПНОГО РОГАТОГО

(на 1 июля 2016 года;

	Хозяйства всех категорий - всего	сельскохозяйственные организации - всего		
		сельскохозяйственные организации - всего	сельскохозяйственные организации, не относящиеся к субъектам малого предпринимательства	малые предприятия - всего
Республика Адыгея	44140,0	4378,0	2966,0	1412,0
Городские округа Республики Адыгея	1162,0	...	-	...
город Майкоп	900,0	...	-	...
город Адыгейск	262,0	-	-	-
Муниципальные районы Республики Адыгея	42978,0	4269,0	2966,0	1303,0
Гиагинский муниципальный район	8332,0
Кошехабльский муниципальный район	9410,0	...	-	...
Красногвардейский муниципальный район	9673,0	2371,0
Майкопский муниципальный район	3696,0	...	-	...
Тахтамукайский муниципальный район	2940,0	-	-	-
Теучежский муниципальный район	2517,0	...	-	...
Шовгеновский муниципальный район	6410,0	-

СКОТА В ХОЗЯЙСТВАХ ВСЕХ КАТЕГОРИЙ
голов)

Таблица 38

в том числе						
в том числе			крестьянские (фермерские) хозяйства и индивидуаль ные предпри ниматели - всего	в том числе		хозяйства населения
малые предприятия (без микро предприятий)	микро предприятия	подсобные сельскохозяй ственные предприятия несельского хозяйственных организаций		крестьянские (фермерские) хозяйства	индивидуаль ные предпри ниматели	
963,0	449,0	-	4124,0	3951,0	173,0	35638,0
-	...	-	238,0	238,0	-	815,0
-	...	-	193,0	193,0	-	598,0
-	-	-	-	217,0
963,0	340,0	-	3886,0	3713,0	173,0	34823,0
...	-	-	388,0	311,0	...	6768,0
-	...	-	953,0	912,0	...	8240,0
...	...	-	308,0	308,0	-	6994,0
-	...	-	1342,0	1328,0	...	2284,0
-	-	-	542,0	542,0	-	2398,0
...	-	-	104,0	63,0	...	1989,0
-	-	-	249,0	249,0	-	6150,0

39. ПОГОЛОВЬЕ КОРОВ В

(на 1 июля 2016 года;

	Хозяйства всех категорий - всего	сельскохозяйственные организации - всего		
		сельскохозяйственные организации - всего	сельскохозяйственные организации, не относящиеся к субъектам малого предпринимательства	малые предприятия - всего
Республика Адыгея	22927,0	1419,0	...	509,0
Городские округа				
Республики Адыгея	476,0	...	-	...
город Майкоп	384,0	...	-	...
город Адыгейск	92,0	-	-	-
Муниципальные районы				
Республики Адыгея	22451,0	1379,0	...	469,0
Гиагинский муниципальный район	4805,0	...	-	...
Кошехабльский муниципальный район	4938,0	...	-	...
Красногвардейский муниципальный район	5689,0	976,0
Майкопский муниципальный район	1694,0	...	-	...
Тахтамукайский муниципальный район	1043,0	-	-	-
Теучежский муниципальный район	1178,0	...	-	...
Шовгеновский муниципальный район	3104,0	-	-	-

ХОЗЯЙСТВАХ ВСЕХ КАТЕГОРИЙ
голов)

Таблица 39

В ТОМ ЧИСЛЕ						
В ТОМ ЧИСЛЕ			крестьянские (фермерские) хозяйства и индивидуаль ные предпри ниматели - всего	В ТОМ ЧИСЛЕ		хозяйства населения
малые предприятия (без микро предприятий)	микро предприятия	подсобные сельскохозяй ственные предприятия несельского хозяйственных организаций		крестьянские (фермерские) хозяйства	индивидуаль ные предпри ниматели	
347,0	162,0	-	1882,0	1784,0	98,0	19626,0
-	...	-	80,0	80,0	-	356,0
-	...	-	61,0	61,0	-	283,0
-	-	-	-	73,0
347,0	122,0	-	1802,0	1704,0	98,0	19270,0
...	-	-	233,0	174,0	...	4415,0
-	...	-	494,0	473,0	...	4358,0
...	...	-	130,0	130,0	-	4583,0
-	...	-	496,0	486,0	...	1178,0
-	-	-	283,0	283,0	-	760,0
...	-	-	36,0	28,0	...	1002,0
-	-	-	130,0	130,0	-	2974,0

40. ПОГОЛОВЬЕ СВИНЕЙ В

(на 1 июля 2016 года;

	Хозяйства всех категорий - всего	сельскохозяйственные организации - всего		
		сельскохозяйственные организации - всего	сельскохозяйственные организации, не относящиеся к субъектам малого предпринимательства	малые предприятия - всего
Республика Адыгея	77323,0	67303,0
Городские округа Республики Адыгея	506,0	...	-	...
город Майкоп	506,0	...	-	...
город Адыгейск	-	-	-	-
Муниципальные районы Республики Адыгея	76817,0
Гиагинский муниципальный район	3919,0	-	-	-
Кошехабльский муниципальный район	2135,0	-	-	-
Красногвардейский муниципальный район	1448,0	-	-	-
Майкопский муниципальный район	1544,0	-	-	-
Тахтамукайский муниципальный район	11,0	-	-	-
Теучежский муниципальный район	-
Шовгеновский муниципальный район	2550,0	...	-	...

ХОЗЯЙСТВАХ ВСЕХ КАТЕГОРИЙ
голов)

Таблица 40

в том числе						
в том числе			крестьянские (фермерские) хозяйства и индивидуаль ные предпри ниматели - всего	в том числе		хозяйства населения
малые предприятия (без микро предприятий)	микро предприятия	подсобные сельскохозяй ственные предприятия несельского зяйственных организаций		крестьянские (фермерские) хозяйства	индивидуаль ные предпри ниматели	
...	...	-	2091,0	755,0	...	7929,0
-	...	-	-	-	-	476,0
-	...	-	-	-	-	476,0
-	-	-	-	-	-	-
...	-	-	2091,0	755,0	...	7453,0
-	-	-	568,0	568,0	-	3351,0
-	-	-	...	-	...	799,0
-	-	-	142,0	142,0	-	1306,0
-	-	-	-	1540,0
-	-	-	-	-	-	11,0
-	-	-	-	-	-	...
...	-	-	-	438,0

41. ПОГОЛОВЬЕ ОВЕЦ В

(на 1 июля 2016 года;

	Хозяйства всех категорий - всего	сельскохозяйственные организации - всего		
		сельскохозяйственные организации - всего	сельскохозяйственные организации, не относящиеся к субъектам малого предпринимательства	малые предприятия - всего
Республика Адыгея	42070,0	3381,0	...	2528,0
Городские округа				
Республики Адыгея	2599,0	1468,0	-	1273,0
город Майкоп	2506,0	1468,0	-	1273,0
город Адыгейск	93,0	-	-	-
Муниципальные районы				
Республики Адыгея	39471,0	1913,0	...	1255,0
Гиагинский муниципальный район	1075,0	-
Кошехабльский муниципальный район	16941,0	-	-	-
Красногвардейский муниципальный район	3302,0	-
Майкопский муниципальный район	4184,0	...	-	...
Тахтамукайский муниципальный район	2731,0	-	-	-
Теучежский муниципальный район	1525,0	...	-	...
Шовгеновский муниципальный район	9713,0	...	-	...

ХОЗЯЙСТВАХ ВСЕХ КАТЕГОРИЙ
голов)

Таблица 41

в том числе						
в том числе			крестьянские (фермерские) хозяйства и индивидуаль ные предпри ниматели - всего	в том числе		хозяйства населения
малые предприятия (без микро предприятий)	микро предприятия	подсобные сельскохозяй ственные предприятия несельскохо зяйственных организаций		крестьянские (фермерские) хозяйства	индивидуаль ные предпри ниматели	
...	1977,0	...	11752,0	10460,0	1292,0	26937,0
-	1273,0	...	885,0	615,0	...	246,0
-	1273,0	...	850,0	188,0
-	-	-	-	58,0
...	704,0	-	10867,0	9845,0	1022,0	26691,0
-	-	-	-	731,0
-	-	-	3730,0	2960,0	...	13211,0
-	-	-	661,0	661,0	-	2227,0
-	...	-	2148,0	1896,0	252,0	1915,0
-	-	-	1604,0	1604,0	-	1127,0
-	...	-	219,0	219,0	-	1136,0
...	...	-	2405,0	2405,0	-	6344,0

42. ПОГОЛОВЬЕ КОЗ В

(на 1 июля 2016 года;

	Хозяйства всех категорий - всего	сельскохозяйственные организации - всего		
		сельскохозяйственные организации - всего	сельскохозяйственные организации, не относящиеся к субъектам малого предпринимательства	малые предприятия - всего
Республика Адыгея	4705,0	-	-	-
Городские округа				
Республики Адыгея	488,0	-	-	-
город Майкоп	486,0	-	-	-
город Адыгейск	...	-	-	-
Муниципальные районы				
Республики Адыгея	4217,0	-	-	-
Гиагинский муниципальный район	820,0	-	-	-
Кошехабльский муниципальный район	314,0	-	-	-
Красногвардейский муниципальный район	483,0	-	-	-
Майкопский муниципальный район	1399,0	-	-	-
Тахтамукайский муниципальный район	161,0	-	-	-
Теучежский муниципальный район	483,0	-	-	-
Шовгеновский муниципальный район	557,0	-	-	-

ХОЗЯЙСТВАХ ВСЕХ КАТЕГОРИЙ
голов)

Таблица 42

в том числе						
в том числе			крестьянские (фермерские) хозяйства и индивидуальные предприниматели - всего	в том числе		хозяйства населения
малые предприятия (без микро предприятий)	микро предприятия	подсобные сельскохозяйственные предприятия несельскохозяйственных организаций		крестьянские (фермерские) хозяйства	индивидуальные предприниматели	
-	-	-	380,0	322,0	...	4325,0
-	-	-	446,0
-	-	-	444,0
-	-	-	-	-	-	...
-	-	-	338,0	318,0	...	3879,0
-	-	-	-	-	-	820,0
-	-	-	-	-	-	314,0
-	-	-	17,0	17,0	-	466,0
-	-	-	321,0	301,0	...	1078,0
-	-	-	-	-	-	161,0
-	-	-	-	-	-	483,0
-	-	-	-	-	-	557,0

43. ПОГОЛОВЬЕ ПТИЦЫ ВСЕХ ВИДОВ

(на 1 июля 2016 года;

	Хозяйства всех категорий - всего	сельскохозяйственные организации - всего	сельскохозяйственные организации, не относящиеся к субъектам малого предпринимательства	
			сельскохозяйственные организации, не относящиеся к субъектам малого предпринимательства	малые предприятия - всего
Республика Адыгея	2063336,0	1003802,0
Городские округа Республики Адыгея	61490,0	-	-	-
город Майкоп	54788,0	-	-	-
город Адыгейск	6702,0	-	-	-
Муниципальные районы Республики Адыгея	2001846,0	1003802,0
Гиагинский муниципальный район	436891,0	-
Кошехабльский муниципальный район	290172,0	...	-	...
Красногвардейский муниципальный район	234168,0	-
Майкопский муниципальный район	121781,0	...	-	...
Тахтамукайский муниципальный район	44770,0	-	-	-
Теучежский муниципальный район	696944,0	-
Шовгеновский муниципальный район	177120,0	-

В ХОЗЯЙСТВАХ ВСЕХ КАТЕГОРИЙ

голов)

Таблица 43

в том числе						
в том числе			крестьянские (фермерские) хозяйства и индивидуальные предприниматели - всего	в том числе		хозяйства населения
малые предприятия (без микро предприятий)	микро предприятия	подсобные сельскохозяйственные предприятия несельскохозяйственных организаций		крестьянские (фермерские) хозяйства	индивидуальные предприниматели	
-	...	-	160948,0	160846,0	...	898586,0
-	-	-	-	61000,0
-	-	-	-	54338,0
-	-	-	-	6662,0
-	...	-	160458,0	160356,0	...	837586,0
-	-	-	75603,0	75603,0	-	268240,0
-	...	-	58100,0	58100,0	-	167072,0
-	-	-	4182,0	4182,0	-	96640,0
-	...	-	13043,0	12941,0	...	108468,0
-	-	-	1150,0	1150,0	-	43620,0
-	-	-	-	76860,0
-	-	-	6380,0	6380,0	-	76686,0

44. ПОГОЛОВЬЕ КРОЛИКОВ

(на 1 июля 2016 года;

	Хозяйства всех категорий - всего	сельскохозяйственные организации - всего		
		сельскохозяйственные организации - всего	сельскохозяйственные организации, не относящиеся к субъектам малого предпринимательства	малые предприятия - всего
Республика Адыгея	28656,0	-	-	-
Городские округа Республики Адыгея	2429,0	-	-	-
город Майкоп	2390,0	-	-	-
город Адыгейск	39,0	-	-	-
Муниципальные районы Республики Адыгея	26227,0	-	-	-
Гиагинский муниципальный район	6963,0	-	-	-
Кошехабльский муниципальный район	4013,0	-	-	-
Красногвардейский муниципальный район	3024,0	-	-	-
Майкопский муниципальный район	6987,0	-	-	-
Тахтамукайский муниципальный район	995,0	-	-	-
Теучежский муниципальный район	1030,0	-	-	-
Шовгеновский муниципальный район	3215,0	-	-	-

В ХОЗЯЙСТВАХ ВСЕХ КАТЕГОРИЙ

голов)

Таблица 44

в том числе						
в том числе			крестьянские (фермерские) хозяйства и индивидуаль ные предпри ниматели - всего	в том числе		хозяйства населения
в том числе		подсобные сельскохозяй ственные предприятия несельскохо зяйственных организаций		крестьянские (фермерские) хозяйства	индивидуаль ные предпри ниматели	
малые предприятия (без микро предприятий)	микро предприятия					
-	-	-	309,0	309,0	-	28347,0
-	-	-	-	-	-	2429,0
-	-	-	-	-	-	2390,0
-	-	-	-	-	-	39,0
-	-	-	309,0	309,0	-	25918,0
-	-	-	-	-	-	6963,0
-	-	-	-	-	-	4013,0
-	-	-	-	-	-	3024,0
-	-	-	259,0	259,0	-	6728,0
-	-	-	-	945,0
-	-	-	-	-	-	1030,0
-	-	-	-	-	-	3215,0

45. ЧИСЛО СЕМЕЙ ПЧЕЛ МЕДОНОСНЫХ

(на 1 июля 2016 года; штук)

	Хозяйства всех категорий - всего	сельскохозяйственные организации - всего		
		сельскохозяйственные организации - всего	сельскохозяйственные организации, не относящиеся к субъектам малого предпринимательства	малые предприятия - всего
Республика Адыгея	16216,0	-
Городские округа Республики Адыгея	4391,0	-
город Майкоп	4386,0	-
город Адыгейск	...	-	-	-
Муниципальные районы Республики Адыгея	11825,0	-	-	-
Гиагинский муниципальный район	1608,0	-	-	-
Кошехабльский муниципальный район	657,0	-	-	-
Красногвардейский муниципальный район	706,0	-	-	-
Майкопский муниципальный район	7577,0	-	-	-
Тахтамукайский муниципальный район	268,0	-	-	-
Теучежский муниципальный район	754,0	-	-	-
Шовгеновский муниципальный район	255,0	-	-	-

В ХОЗЯЙСТВАХ ВСЕХ КАТЕГОРИЙ

Таблица 45

В том числе						
В том числе			крестьянские (фермерские) хозяйства и индивидуаль ные предпри ниматели - всего	В том числе		хозяйства населения
малые предприятия (без микро предприятий)	микро предприятия	подсобные сельскохозяй ственные предприятия несельскохо зяйственных организаций		крестьянские (фермерские) хозяйства	индивидуаль ные предпри ниматели	
-	-	-	785,0	785,0	-	12431,0
-	-	-	-	1351,0
-	-	-	-	1346,0
-	-	-	-	-	-	...
-	-	-	745,0	745,0	-	11080,0
-	-	-	-	-	-	1608,0
-	-	-	-	-	-	657,0
-	-	-	-	-	-	706,0
-	-	-	745,0	745,0	-	6832,0
-	-	-	-	-	-	268,0
-	-	-	-	-	-	754,0
-	-	-	-	-	-	255,0

46. СТРУКТУРА ПОГОЛОВЬЯ КРУПНОГО

(на 1 июля 2016 года; в процентах от поголовья)

	Сельскохозяйственные организации - всего	сельскохозяйственные организации, не относящиеся к субъектам малого предпринимательства	малые предприятия - всего	в том числе
				малые предприятия (без микро предприятий)
Республика Адыгея	9,9	6,7	3,2	2,2
Городские округа Республики Адыгея	...	-	...	-
город Майкоп	...	-	...	-
город Адыгейск	-	-	-	-
Муниципальные районы Республики Адыгея	9,9	6,9	3,0	2,2
Гиагинский муниципальный район
Кошехабльский муниципальный район	...	-	...	-
Красногвардейский муниципальный район	24,5
Майкопский муниципальный район	...	-	...	-
Тахтамукайский муниципальный район	-	-	-	-
Теучежский муниципальный район	...	-
Шовгеновский муниципальный район	-	-

РОГАТОГО СКОТА ПО КАТЕГОРИЯМ ХОЗЯЙСТВ

крупного рогатого скота в хозяйствах всех категорий)

Таблица 46

в том числе		Крестьянские (фермерские) хозяйства и индивидуальные предприниматели	в том числе		Хозяйства населения
микро предприятия	подсобные сельскохозяйственные предприятия несельскохозяйственных организаций		крестьянские (фермерские) хозяйства	индивидуальные предприниматели	
1,0	-	9,3	9,0	0,4	80,7
...	-	20,5	20,5	-	70,1
...	-	21,4	21,4	-	66,4
-	-	-	82,8
0,8	-	9,0	8,6	0,4	81,0
-	-	4,7	3,7	...	81,2
...	-	10,1	9,7	...	87,6
...	-	3,2	3,2	-	72,3
...	-	36,3	35,9	...	61,8
-	-	18,4	18,4	-	81,6
-	-	4,1	2,5	...	79,0
-	-	3,9	3,9	-	95,9

47. СТРУКТУРА ПОГОЛОВЬЯ

(на 1 июля 2016 года; в процентах от

	Сельскохозяйственные организации - всего	сельскохозяйственные организации, не относящиеся к субъектам малого предпринимательства	малые предприятия - всего	в том числе
				малые предприятия (без микро предприятий)
Республика Адыгея	6,2	...	2,2	1,5
Городские округа Республики Адыгея	...	-	...	-
город Майкоп	...	-	...	-
город Адыгейск	-	-	-	-
Муниципальные районы Республики Адыгея	6,1	...	2,1	1,5
Гиагинский муниципальный район	...	-
Кошехабльский муниципальный район	...	-	...	-
Красногвардейский муниципальный район	17,2
Майкопский муниципальный район	...	-	...	-
Тахтамукайский муниципальный район	-	-	-	-
Теучежский муниципальный район	...	-
Шовгеновский муниципальный район	-	-	-	-

КОРОВ ПО КАТЕГОРИЯМ ХОЗЯЙСТВ

поголовья коров в хозяйствах всех категорий)

Таблица 47

в том числе		Крестьянские (фермерские) хозяйства и индивидуальные предприниматели	в том числе		Хозяйства населения
микро предприятия	подсобные сельскохозяйственные предприятия несельскохозяйственных организаций		крестьянские (фермерские) хозяйства	индивидуальные предприниматели	
0,7	-	8,2	7,8	0,4	85,6
...	-	16,8	16,8	-	74,8
...	-	15,9	15,9	-	73,7
-	-	-	79,3
0,5	-	8,0	7,6	0,4	85,8
-	-	4,8	3,6	...	91,9
...	-	10,0	9,6	...	88,3
...	-	2,3	2,3	-	80,6
...	-	29,3	28,7	...	69,5
-	-	27,1	27,1	-	72,9
-	-	3,1	2,4	...	85,1
-	-	4,2	4,2	-	95,8

48. СТРУКТУРА ПОГОЛОВЬЯ СВИНЕЙ

(на 1 июля 2016 года; в процентах от поголовья)

	Сельскохозяйственные организации - всего	сельскохозяйственные организации, не относящиеся к субъектам малого предпринимательства	малые предприятия - всего	в том числе малые предприятия (без микро предприятий)
Республика Адыгея	87,0
Городские округа Республики Адыгея	...	-	...	-
город Майкоп	...	-	...	-
город Адыгейск	-	-	-	-
Муниципальные районы Республики Адыгея
Гиагинский муниципальный район	-	-	-	-
Кошехабльский муниципальный район	-	-	-	-
Красногвардейский муниципальный район	-	-	-	-
Майкопский муниципальный район	-	-	-	-
Тахтамукайский муниципальный район	-	-	-	-
Теучежский муниципальный район	-	-
Шовгеновский муниципальный район	...	-

ПО КАТЕГОРИЯМ ХОЗЯЙСТВ

свиней в хозяйствах всех категорий)

Таблица 48

в том числе		Крестьянские (фермерские) хозяйства и индивидуальные предприниматели	в том числе		Хозяйства населения
микро предприятия	подсобные сельскохозяйственные предприятия несельскохозяйственных организаций		крестьянские (фермерские) хозяйства	индивидуальные предприниматели	
...	-	2,7	1,0	...	10,3
...	-	-	-	-	94,1
...	-	-	-	-	94,1
-	-	-	-	-	-
-	-	2,7	1,0	...	9,7
-	-	14,5	14,5	-	85,5
-	-	...	-	...	37,4
-	-	9,8	9,8	-	90,2
-	-	-	99,7
-	-	-	-	-	100,0
-	-	-	-	-	...
-	-	-	17,2

49. СТРУКТУРА ПОГОЛОВЬЯ

(на 1 июля 2016 года; в процентах от поголовья)

	Сельскохозяйственные организации - всего	сельскохозяйственные организации, не относящиеся к субъектам малого предпринимательства	малые предприятия - всего	в том числе малые предприятия (без микро предприятий)
Республика Адыгея	8,0	...	6,0	...
Городские округа Республики Адыгея	56,5	-	49,0	-
город Майкоп	58,6	-	50,8	-
город Адыгейск	-	-	-	-
Муниципальные районы Республики Адыгея	4,8	...	3,2	...
Гиагинский муниципальный район	-	-
Кошехабльский муниципальный район	-	-	-	-
Красногвардейский муниципальный район	-	-
Майкопский муниципальный район	...	-	...	-
Тахтамукайский муниципальный район	-	-	-	-
Теучежский муниципальный район	...	-	...	-
Шовгеновский муниципальный район	...	-

ОВЕЦ ПО КАТЕГОРИЯМ ХОЗЯЙСТВ

овец в хозяйствах всех категорий)

Таблица 49

в том числе		Крестьянские (фермерские) хозяйства и индивидуальные предприниматели	в том числе		Хозяйства населения
микро предприятия	подсобные сельскохозяйственные предприятия несельскохозяйственных организаций		крестьянские (фермерские) хозяйства	индивидуальные предприниматели	
4,7	...	27,9	24,9	3,1	64,0
49,0	...	34,1	23,7	...	9,5
50,8	...	33,9	7,5
-	-	-	62,4
1,8	-	27,5	24,9	2,6	67,6
-	-	-	68,0
-	-	22,0	17,5	...	78,0
-	-	20,0	20,0	-	67,4
...	-	51,3	45,3	6,0	45,8
-	-	58,7	58,7	-	41,3
...	-	14,4	14,4	-	74,5
...	-	24,8	24,8	-	65,3

50. СТРУКТУРА ПОГОЛОВЬЯ ПТИЦЫ

(на 1 июля 2016 года; в процентах от общего)

	Сельскохозяйственные организации - всего	сельскохозяйственные организации, не относящиеся к субъектам малого предпринимательства	малые предприятия - всего	в том числе
				малые предприятия (без микро предприятий)
Республика Адыгея	48,6	-
Городские округа Республики Адыгея	-	-	-	-
город Майкоп	-	-	-	-
город Адыгейск	-	-	-	-
Муниципальные районы Республики Адыгея	50,1	-
Гиагинский муниципальный район	-	-
Кошехабльский муниципальный район	...	-	...	-
Красногвардейский муниципальный район	-	-
Майкопский муниципальный район	...	-	...	-
Тахтамукайский муниципальный район	-	-	-	-
Теучежский муниципальный район	-	-
Шовгеновский муниципальный район	-	-

ВСЕХ ВИДОВ ПО КАТЕГОРИЯМ ХОЗЯЙСТВ

поголовья птицы в хозяйствах всех категорий)

Таблица 50

в том числе		Крестьянские (фермерские) хозяйства и индивидуальные предприниматели	в том числе		Хозяйства населения
микро предприятия	подсобные сельскохозяйственные предприятия несельскохозяйственных организаций		крестьянские (фермерские) хозяйства	индивидуальные предприниматели	
...	-	7,8	7,8	...	43,6
-	-	-	99,2
-	-	-	99,2
-	-	-	99,4
...	-	8,0	8,0	...	41,8
-	-	17,3	17,3	-	61,4
...	-	20,0	20,0	-	57,6
-	-	1,8	1,8	-	41,3
...	-	10,7	10,6	...	89,1
-	-	2,6	2,6	-	97,4
-	-	-	11,0
-	-	3,6	3,6	-	43,3



РЕАЛИЗАЦИЯ СЕЛЬСКОХОЗЯЙСТВЕННОЙ ПРОДУКЦИИ

**51. РАСПРЕДЕЛЕНИЕ СЕЛЬСКОХОЗЯЙСТВЕННЫХ ОРГАНИЗАЦИЙ,
КРЕСТЬЯНСКИХ (ФЕРМЕРСКИХ) ХОЗЯЙСТВ И ИНДИВИДУАЛЬНЫХ ПРЕДПРИНИМАТЕЛЕЙ
ПО ДОЛЕ РЕАЛИЗОВАННОЙ ПРОДУКЦИИ В 2015 ГОДУ**

(по всем каналам сбыта; единиц)

Таблица 51

	Число сельскохозяйствен ных организаций, реализовавших продукцию	в том числе их распределение по доле реализованной продукции (в процентах) от					
		до 11	11-25	26 - 50	51 - 75	76 -90	свыше 90
Республика Адыгея							
Зерно	60	3	...	3	11	11	30
Скот и птица в живом весе	18	4	7
Молоко всех видов	6	...	-	-	-	...	4
Городские округа Республики Адыгея							
Зерно	8	-	-	4
Скот и птица в живом весе	3	-	...	-	-
Молоко всех видов	...	-	-	-	-	-	...
город Майкоп							
Зерно	7	-	-	3
Скот и птица в живом весе	3	-	...	-	-
Молоко всех видов	...	-	-	-	-	-	...
город Адыгейск							
Зерно	...	-	-	-	-	-	...
Скот и птица в живом весе	-	-	-	-	-	-	-
Молоко всех видов	-	-	-	-	-	-	-
Муниципальные районы Республики Адыгея							
Зерно	52	3	10	9	26
Скот и птица в живом весе	15	4	6
Молоко всех видов	5	...	-	-	-	...	3
Гиагинский муниципальный район							
Зерно	13	-	-	...	3	...	8
Скот и птица в живом весе	3	-	-	-	-	-	3
Молоко всех видов	...	-	-	-	-	-	...
Кошехабльский муниципальный район							
Зерно	...	-	...	-	-	-	...
Скот и птица в живом весе	...	-	-	-	-	-	...
Молоко всех видов	-	-	-	-	-	-	-
Красногвардейский муниципальный район							
Зерно	8	-	-	-	...	3	4
Скот и птица в живом весе	4	...	-	-	...
Молоко всех видов	4	...	-	-	-

Таблица 51

	Число сельскохозяйствен ных организаций, реализовавших продукцию	в том числе их распределение по доле реализованной продукции (в процентах) от					
		до 11	11-25	26 - 50	51 - 75	76 -90	свыше 90
Майкопский муниципальный район							
Зерно	11	...	-	-	6
Скот и птица в живом весе	-	-	-	-	-
Молоко всех видов	-	-	-	-	-	-	-
Тахтамукайский муниципальный район							
Зерно	7	...	-	...	-	...	3
Скот и птица в живом весе	-	-	-	-	-	-	-
Молоко всех видов	-	-	-	-	-	-	-
Теучежский муниципальный район							
Зерно	3	-	...	-	-	-	...
Скот и птица в живом весе	...	-	-	-	...	-	-
Молоко всех видов	-	-	-	-	-	-	-
Шовгеновский муниципальный район							
Зерно	8	-	-	-	4
Скот и птица в живом весе	4	-	-	...	-
Молоко всех видов	-	-	-	-	-	-	-

продолжение таблицы 51

	Число крестьянских (фермерских) хозяйств и индивидуальных предпринимателей, реализовавших продукцию	в том числе их распределение по доле реализованной продукции (в процентах) от					
		до 11	11-25	26 - 50	51 - 75	76 -90	свыше 90
Республика Адыгея							
Зерно	1113	4	5	45	114	89	856
Скот и птица в живом весе	77	10	10	19	3	10	25
Молоко всех видов	42	5	10	21
Городские округа Республики Адыгея							
Зерно	16	-	-	-	7	...	7
Скот и птица в живом весе	7	-	-	...	-	...	3
Молоко всех видов	...	-	-	-	-	-	...
город Майкоп							
Зерно	15	-	-	-	6	...	7
Скот и птица в живом весе	6	-	-	...	-	...	3
Молоко всех видов	...	-	-	-	-	-	...
город Адыгейск							
Зерно	...	-	-	-	...	-	-
Скот и птица в живом весе	...	-	-	...	-	-	-
Молоко всех видов	-	-	-	-	-	-	-
Муниципальные районы Республики Адыгея							
Зерно	1097	4	5	45	107	87	849
Скот и птица в живом весе	70	10	10	17	3	8	22
Молоко всех видов	40	5	10	19
Гиагинский муниципальный район							
Зерно	134	...	-	10	8	15	99
Скот и птица в живом весе	7	...	-	-	-	-	6
Молоко всех видов	6	-	-	-	-	-	6
Кошехабльский муниципальный район							
Зерно	528	-	...	21	86	48	371
Скот и птица в живом весе	11	...	-	4	-	...	3
Молоко всех видов	9	-	...	-	...	-	6
Красногвардейский муниципальный район							
Зерно	211	-	...	4	4	7	195
Скот и птица в живом весе	10	-	3	3
Молоко всех видов	5	-	-	-



продолжение таблицы 51

	Число крестьянских (фермерских) хозяйств и индивидуальных предпринимателей, реализовавших продукцию	в том числе их распределение по доле реализованной продукции (в процентах) от					
		до 11	11-25	26 - 50	51 - 75	76 -90	свыше 90
Майкопский муниципальный район							
Зерно	36	4	-	5	24
Скот и птица в живом весе	21	7	6	4	...
Молоко всех видов	12	5	...
Тахтамукайский муниципальный район							
Зерно	22	-	-	-	20
Скот и птица в живом весе	5	-	-	4	-	-	...
Молоко всех видов	...	-	-	-	-	-	...
Теучежский муниципальный район							
Зерно	61	-	-	5	...	5	49
Скот и птица в живом весе	5	-	-	-	...
Молоко всех видов	...	-	-	-	-	...	-
Шовгеновский муниципальный район							
Зерно	105	...	-	...	6	6	91
Скот и птица в живом весе	11	-	-	3	6
Молоко всех видов	4	-	-	-	-

52. РАСПРЕДЕЛЕНИЕ ЛИЧНЫХ ПОДСОБНЫХ И ДРУГИХ ИНДИВИДУАЛЬНЫХ ХОЗЯЙСТВ ГРАЖДАН ПО ДОЛЕ РЕАЛИЗОВАННОЙ ПРОДУКЦИИ В 2015 ГОДУ

(по всем каналам сбыта; единиц)

Таблица 52

	Число личных подсобных и других индивидуаль- ных хозяйств граждан, реализовав- ших продукцию	в том числе их распределение по доле реализованной продукции (в процентах) от общего объема						
		до 11	11-25	26-35	36-50	51-75	76-90	свыше 90
Республика Адыгея								
Картофель	8952,0	1437,0	1950,0	1617,0	2463,0	941,0	465,0	79,0
Овощи	14705,0	1679,0	2201,0	2014,0	3617,0	2568,0	1891,0	735,0
Скот и птица в живом весе	5032,0	637,0	739,0	945,0	1473,0	528,0	687,0	23,0
Молоко всех видов	5178,0	98,0	205,0	460,0	1244,0	1282,0	1746,0	143,0
Городские округа Республики Адыгея								
Картофель	1327,0	418,0	465,0	163,0	215,0	47,0	17,0	...
Овощи	2571,0	581,0	825,0	356,0	404,0	208,0	158,0	39,0
Скот и птица в живом весе	215,0	19,0	29,0	36,0	76,0	19,0	32,0	4,0
Молоко всех видов	129,0	3,0	8,0	8,0	47,0	19,0	42,0	...
город Майкоп								
Картофель	1326,0	418,0	465,0	163,0	214,0	47,0	17,0	...
Овощи	2506,0	581,0	824,0	356,0	389,0	190,0	135,0	31,0
Скот и птица в живом весе	183,0	17,0	26,0	36,0	58,0	12,0	30,0	4,0
Молоко всех видов	112,0	3,0	6,0	8,0	42,0	17,0	34,0	...
город Адыгейск								
Картофель	...	-	-	-	...	-	-	-
Овощи	65,0	-	...	-	15,0	18,0	23,0	8,0
Скот и птица в живом весе	32,0	...	3,0	-	18,0	7,0	...	-
Молоко всех видов	17,0	-	...	-	5,0	...	8,0	-
Муниципальные районы Республики Адыгея								
Картофель	7625,0	1019,0	1485,0	1454,0	2248,0	894,0	448,0	77,0
Овощи	12134,0	1098,0	1376,0	1658,0	3213,0	2360,0	1733,0	696,0
Скот и птица в живом весе	4817,0	618,0	710,0	909,0	1397,0	509,0	655,0	19,0
Молоко всех видов	5049,0	95,0	197,0	452,0	1197,0	1263,0	1704,0	141,0
Гиагинский муниципальный район								
Картофель	672,0	112,0	218,0	162,0	130,0	36,0	11,0	3,0
Овощи	1392,0	110,0	228,0	292,0	512,0	192,0	51,0	7,0
Скот и птица в живом весе	1220,0	139,0	89,0	98,0	184,0	223,0	480,0	7,0
Молоко всех видов	966,0	6,0	26,0	35,0	127,0	275,0	398,0	99,0



Таблица 52

	Число личных подсобных и других индивидуаль ных хозяйств граждан, реализовав ших продукцию	в том числе их распределение по доле реализованной продукции (в процентах) от общего объема						
		до 11	11-25	26-35	36-50	51-75	76-90	свыше 90
Кошехабльский муниципальный район								
Картофель	1862,0	275,0	279,0	233,0	585,0	357,0	133,0	-
Овощи	2392,0	233,0	230,0	244,0	848,0	485,0	339,0	13,0
Скот и птица в живом весе	1027,0	76,0	99,0	165,0	504,0	95,0	80,0	8,0
Молоко всех видов	1083,0	25,0	34,0	49,0	335,0	307,0	330,0	3,0
Красногвардейский муниципальный район								
Картофель	1873,0	199,0	277,0	392,0	640,0	112,0	183,0	70,0
Овощи	3626,0	222,0	287,0	476,0	694,0	349,0	976,0	622,0
Скот и птица в живом весе	892,0	155,0	235,0	247,0	196,0	24,0	32,0	3,0
Молоко всех видов	1150,0	8,0	51,0	129,0	260,0	239,0	436,0	27,0
Майкопский муниципальный район								
Картофель	1867,0	168,0	406,0	478,0	587,0	177,0	50,0	...
Овощи	2548,0	224,0	344,0	396,0	716,0	773,0	89,0	6,0
Скот и птица в живом весе	412,0	61,0	91,0	94,0	119,0	32,0	15,0	-
Молоко всех видов	408,0	27,0	33,0	65,0	130,0	68,0	84,0	...
Тахтамукайский муниципальный район								
Картофель	467,0	4,0	36,0	40,0	188,0	172,0	27,0	-
Овощи	674,0	...	13,0	25,0	213,0	318,0	102,0	...
Скот и птица в живом весе	256,0	6,0	17,0	22,0	117,0	61,0	32,0	...
Молоко всех видов	198,0	...	4,0	10,0	43,0	72,0	67,0	-
Теучежский муниципальный район								
Картофель	78,0	9,0	5,0	32,0	26,0	4,0	...	-
Овощи	586,0	20,0	26,0	87,0	99,0	196,0	127,0	31,0
Скот и птица в живом весе	255,0	76,0	13,0	79,0	75,0	7,0	5,0	-
Молоко всех видов	278,0	24,0	23,0	91,0	107,0	19,0	14,0	-
Шовгеновский муниципальный район								
Картофель	806,0	252,0	264,0	117,0	92,0	36,0	42,0	3,0
Овощи	916,0	287,0	248,0	138,0	131,0	47,0	49,0	16,0
Скот и птица в живом весе	755,0	105,0	166,0	204,0	202,0	67,0	11,0	-
Молоко всех видов	966,0	3,0	26,0	73,0	195,0	283,0	375,0	11,0



**ПРОИЗВОДСТВЕННАЯ
ИНФРАСТРУКТУРА,
ТЕХНИЧЕСКИЕ СРЕДСТВА
И ТЕХНОЛОГИИ**

53. НАЛИЧИЕ ТРАКТОРОВ В

(на 1 июля 2016 года;

	Сельскохозяйственные			
	Трактора - всего	в том числе с мощностью		
		до 37,0 кВт (до 50,3 л.с.)	37,0- 75,0 кВт (50,3-102,0 л.с.)	75,1 -150,0 кВт (102,1-204 л.с.)
Республика Адыгея	622	38	279	190
Городские округа				
Республики Адыгея	36	-	14	16
город Майкоп	31	-	12	13
город Адыгейск	...	-
Муниципальные районы				
Республики Адыгея	586	38	265	174
Гиагинский муниципальный район	217	14	86	72
Кошехабльский муниципальный район	...	-
Красногвардейский муниципальный район	93	...	38	35
Майкопский муниципальный район	122	13	71	24
Тахтамукайский муниципальный район	35	...	5	12
Теучежский муниципальный район	51	...	30	11
Шовгеновский муниципальный район	62	...	31	19

СЕЛЬСКОХОЗЯЙСТВЕННЫХ ОРГАНИЗАЦИЯХ

штук)

Таблица 53

организации - всего			
двигателя	из всех тракторов в возрасте		
свыше 150,0 кВт (свыше 204,0 л.с.)	до 4 лет	4-8 лет	9 лет и более
115	108	220	294
6	...	8	27
6	...	8	22
-	-	-	...
109	107	212	267
45	46	77	94
...	-	-	...
18	10	36	47
...	18	24	80
13	5	25	5
9	19	20	12
9	9	30	23

54. НАЛИЧИЕ ТРАКТОРОВ В КРЕСТЬЯНСКИХ (ФЕРМЕРСКИХ)

(на 1 июля 2016 года;

	Тракторы - всего	в том числе с мощностью		
		до 37,0 кВт (до 50,3 л.с.)	37,0- 75,0 кВт (50,3-102,0 л.с.)	75,1 -150,0 кВт (102,1 -204 л.с.)
Республика Адыгея	1553	73	930	439
Городские округа				
Республики Адыгея	52	5	36	10
город Майкоп	50	5	34	10
город Адыгейск	...	-	...	-
Муниципальные районы				
Республики Адыгея	1501	68	894	429
Гиагинский муниципальный район	262	6	162	70
Кошехабльский муниципальный район	394	24	181	157
Красногвардейский муниципальный район	359	10	279	61
Майкопский муниципальный район	123	17	76	27
Тахтамукайский муниципальный район	78	3	31	31
Теучежский муниципальный район	75	3	48	16
Шовгеновский муниципальный район	210	5	117	67

ХОЗЯЙСТВАХ И У ИНДИВИДУАЛЬНЫХ ПРЕДПРИНИМАТЕЛЕЙ
штук)

Таблица 54

двигателя свыше 150,0 кВт (свыше 204,0 л.с.)	из всех тракторов в возрасте		
	до 4 лет	4-8 лет	9 лет и более
111	213	421	919
...	5	5	42
...	3	5	42
-	...	-	-
110	208	416	877
24	25	43	194
32	37	121	236
9	50	94	215
3	18	19	86
13	26	13	39
8	14	26	35
21	38	100	72

55. НАЛИЧИЕ КОМБАЙНОВ В СЕЛЬСКОХОЗЯЙСТВЕННЫХ ОРГАНИЗАЦИЯХ

(на 1 июля 2016 года; штук)

Таблица 55

	Сельскохозяйственные организации - всего				
	Комбайны зерно уборочные	Комбайны кукурузо уборочные	Комбайны картофеле уборочные	Машины свекло уборочные (без ботво уборочных)	Комбайны кормо уборочные
Республика Адыгея	149	4	...	-	12
Городские округа					
Республики Адыгея	13	-	-	-	...
город Майкоп	13	-	-	-	...
город Адыгейск	-	-	-	-	-
Муниципальные районы					
Республики Адыгея	136	4	...	-	11
Гиагинский муниципальный район	49	...	-	-	5
Кошехабльский муниципальный район	...	-	-	-	-
Красногвардейский муниципальный район	26	...	-	-	...
Майкопский муниципальный район	16	-	-	-	...
Тахтамукайский муниципальный район	18	-	-
Теучежский муниципальный район	9	-	-	-	-
Шовгеновский муниципальный район	17	...	-	-	...

**56. НАЛИЧИЕ КОМБАЙНОВ В КРЕСТЬЯНСКИХ (ФЕРМЕРСКИХ) ХОЗЯЙСТВАХ И
У ИНДИВИДУАЛЬНЫХ ПРЕДПРИНИМАТЕЛЕЙ**

(на 1 июля 2016 года; штук)

Таблица 56

	Комбайны зерно уборочные	Комбайны кукурузо уборочные	Комбайны картофеле уборочные	Машины свекло уборочные (без ботво уборочных)	Комбайны кормо уборочные
Республика Адыгея	559	...	3	...	14
Городские округа Республики Адыгея	14	-	-	-	...
город Майкоп	14	-	-	-	...
город Адыгейск	-	-	-	-	-
Муниципальные районы Республики Адыгея	545	...	3	...	12
Гиагинский муниципальный район	61	-	-	-	-
Кошехабльский муниципальный район	137	-	-	-	...
Красногвардейский муниципальный район	240	-	-	...	5
Майкопский муниципальный район	17	-	...	-	...
Тахтамукайский муниципальный район	16	-	...	-	-
Теучежский муниципальный район	9	...	-	-	...
Шовгеновский муниципальный район	65	-	-

57. НАЛИЧИЕ СЕЛЬСКОХОЗЯЙСТВЕННОЙ ТЕХНИКИ, МАШИН

(на 1 июля 2016 года;

	Сельскохозяйственные			
	Плуги	Сеялки	Картофеле сажалки	Разбрасыватели органических удобрений
Республика Адыгея	263	236	-	20
Городские округа				
Республики Адыгея	18	11	-	-
город Майкоп	16	8	-	-
город Адыгейск	-	-
Муниципальные районы				
Республики Адыгея	245	225	-	20
Гиагинский муниципальный район	79	105	-	...
Кошехабльский муниципальный район	-	-
Красногвардейский муниципальный район	38	28	-	5
Майкопский муниципальный район	70	33	-	...
Тахтамукайский муниципальный район	12	10	-	...
Теучежский муниципальный район	11	21	-	...
Шовгеновский муниципальный район	33	26	-	...

И ОБОРУДОВАНИЯ В СЕЛЬСКОХОЗЯЙСТВЕННЫХ ОРГАНИЗАЦИЯХ

штук)

Таблица 57

организации - всего					
Машины для защиты растений	Машины для внесения минеральных удобрений и извести	Машины, установки, аппараты дождевальные и поливальные насосные станции	Косилки	Пресс-подборщики	Погрузчики сельскохозяйственные
55	52	14	69	13	59
-	3	-	4	-	-
-	...	-	3	-	-
-	...	-	...	-	-
55	49	14	65	13	59
22	18	...	7	...	20
-	-	-	...	-	-
...	7	...	15	...	12
23	14	6	25
...	...	-	3	-	...
-	7	-	-
7	5	-	6	4	12

	Сельскохозяйственные		
	Бороны всех видов, кроме дисковых	Бороны дисковые	Машины для послеуборочной обработки зерна
Республика Адыгея	211	108	49
Городские округа			
Республики Адыгея	25	6	-
город Майкоп	...	5	-
город Адыгейск	-
Муниципальные районы			
Республики Адыгея	186	102	49
Гиагинский муниципальный район	59	39	14
Кошехабльский муниципальный район	-	-	-
Красногвардейский муниципальный район	39	22	...
Майкопский муниципальный район	32	18	...
Тахтамукайский муниципальный район	-
Теучежский муниципальный район
Шовгеновский муниципальный район	44	14	22

продолжение таблицы 57

организации - всего					
Сушилки для послеуборочной сушки зерна перед закладкой на хранение	Установки доильные	Очистители- охладители молока	Раздатчики кормов для крупного рогатого скота	Раздатчики кормов для свиней	Автомобили грузовые
12	20	...	3	...	257
...	-	-	-	-	27
...	-	-	-	-	27
-	-	-	-	-	-
9	20	...	3	...	230
...	-	67
-	-	-	-	-	...
...	18	-	53
...	-	-	-	-	56
...	-	-	-	-	...
-	-	-	-	-	19
-	...	-	-	...	31

**58. НАЛИЧИЕ СЕЛЬСКОХОЗЯЙСТВЕННОЙ ТЕХНИКИ,
ХОЗЯЙСТВАХ И У ИНДИВИДУАЛЬНЫХ**

(на 1 июля 2016 года;

	Плуги	Сеялки	Картофеле сажалки	Разбрасыватели органических удобрений
Республика Адыгея	956	865	6	16
Городские округа				
Республики Адыгея	22	17	-	-
город Майкоп	22	16	-	-
город Адыгейск	-	...	-	-
Муниципальные районы				
Республики Адыгея	934	848	6	16
Гиагинский муниципальный район	147	161
Кошехабльский муниципальный район	243	187	-	-
Красногвардейский муниципальный район	254	245	-	9
Майкопский муниципальный район	68	46	3	-
Тахтамукайский муниципальный район	41	32
Теучежский муниципальный район	40	37	-	3
Шовгеновский муниципальный район	141	140	...	-

**МАШИН И ОБОРУДОВАНИЯ В КРЕСТЬЯНСКИХ (ФЕРМЕРСКИХ)
ПРЕДПРИНИМАТЕЛЯХ**

штук)

Таблица 58

Машины для защиты растений	Машины для внесения минеральных удобрений и известки	Машины, установки, аппараты дождевальные и поливальные насосные станции	Косилки	Пресс- подборщики	Погрузчики сельско хозяйственные
116	89	17	202	45	34
-	...	-	7	-	-
-	-	-	7	-	-
-	...	-	-	-	-
116	88	17	195	45	34
...	...	-	37	...	-
-	-	-	28	...	-
86	51	...	42	13	6
9	-	4	43	15	...
-	7	-	...
...	8	7	6
19	26	-	32	14	24

	Бороны всех видов, кроме дисковых	Бороны дисковые	Машины для послеуборочной обработки зерна
Республика Адыгея	173	190	7
Городские округа Республики Адыгея	-
город Майкоп	-	...	-
город Адыгейск	...	-	-
Муниципальные районы Республики Адыгея	172	189	7
Гиагинский муниципальный район	-
Кошехабльский муниципальный район	-	-	-
Красногвардейский муниципальный район	85	86	-
Майкопский муниципальный район	11	18	-
Тахтамукайский муниципальный район	-
Теучежский муниципальный район	36	26	...
Шовгеновский муниципальный район	37	55	5

продолжение таблицы 58

Сушилки для послеуборочной сушки зерна перед закладкой на хранение	Установки доильные	Очистители- охладители молока	Раздатчики кормов для крупного рогатого скота	Раздатчики кормов для свиней	Автомобили грузовые
-	7	...	-	-	582
-	-	-	-	-	21
-	-	-	-	-	19
-	-	-	-	-	...
-	7	...	-	-	561
-	-	-	-	-	72
-	-	-	-	-	229
-	5	...	-	-	104
-	...	-	-	-	61
-	-	-	-	-	14
-	-	-	-	-	10
-	-	-	-	-	71

59. НАЛИЧИЕ СЕЛЬСКОХОЗЯЙСТВЕННОЙ ТЕХНИКИ, МАШИН И ОБОРУДОВАНИЯ

(на 1 июля 2016 года;

	Тракторы - всего	в том числе с мощностью двигателя				из всех тракто- ров в возрасте более 4 лет	Газоно косилки
		до 18,0 кВт (до 24,5 л.с.)	18,0-37,0 кВт (24,5 50,3 л.с.)	37,1-59,0 кВт (50,4 80,2 л.с.)	свыше 59,0 кВт (свыше 80,2 л.с.)		
Республика Адыгея	832	201	271	248	112	563	17682
Городские округа							
Республики Адыгея	45	25	13	4	...	21	2926
город Майкоп	42	24	11	4	...	21	2738
город Адыгейск	3	-	-	-	188
Муниципальные районы							
Республики Адыгея	787	176	258	244	109	542	14756
Гиагинский муниципальный район	98	22	33	31	12	60	2524
Кошехабльский муниципальный район	73	13	22	19	19	58	1922
Красногвардейский муниципальный район	116	14	31	48	23	73	2338
Майкопский муниципальный район	297	76	114	84	23	211	3379
Тахтамукайский муниципальный район	17	...	4	8	4	10	2194
Теучежский муниципальный район	22	17	5	-	-	7	2014
Шовгеновский муниципальный район	164	33	49	54	28	123	385

В ЛИЧНЫХ ПОДСОБНЫХ И ДРУГИХ ИНДИВИДУАЛЬНЫХ ХОЗЯЙСТВАХ ГРАЖДАН

штук)

Таблица 59

Мотоблоки, мотокультиваторы со сменными орудиями	Автомобили грузовые	Автомобили легковые	Мотоциклы	Установки доильные	Сепараторы для молока	Мукомольное оборудование и крупорушки
13079	2759	53130	869	1205	468	2413
1547	566	14433	129	21	50	32
1462	514	13239	114	21	50	32
85	52	1194	15	-	-	-
11532	2193	38697	740	1184	418	2381
1716	256	4708	114	142	105	1505
943	267	4381	77	350	91	214
3665	460	5346	150	321	87	502
1901	614	9393	251	32	38	59
1000	276	8513	94	9	6	13
1774	127	3788	11	6	14	3
533	193	2568	43	324	77	85

60. ОБЕСПЕЧЕННОСТЬ СЕЛЬСКОХОЗЯЙСТВЕННЫХ

(на 1 июля 2016 года; в процентах от общего числа)

	Сельскохозяйственные				
	Связь по автомобильным дорогам с твердым покрытием с районным центром или с сетью магистральных путей сообщения (автодорогой общего пользования, железнодорожной станцией, пристанью)	Внутрихозяйственные дороги с твердым покрытием	Подключение к сетям электро снабжения	Подключение к сетям тепло снабжения	Подключение к сетям водо снабжения
Республика Адыгея	79,0	33,3	66,7	6,7	27,6
Городские округа Республики Адыгея	57,1	42,9	71,4	-	21,4
город Майкоп	54,5	54,5	72,7	-	...
город Адыгейск	...	-	...	-	...
Муниципальные районы Республики Адыгея	82,4	31,9	65,9	7,7	28,6
Гиагинский муниципальный район	82,4	23,5	76,5	-	29,4
Кошехабльский муниципальный район	85,7	42,9	42,9	-	-
Красногвардейский муниципальный район	75,0	...	75,0	...	50,0
Майкопский муниципальный район	100,0	30,4	78,3	13,0	34,8
Тахтамукайский муниципальный район	69,2	30,8	46,2	-	23,1
Теучежский муниципальный район	71,4	28,6	50,0	...	35,7
Шовгеновский муниципальный район	77,8	55,6	77,8

ОРГАНИЗАЦИЙ ОБЪЕКТАМИ ИНФРАСТРУКТУРЫ

соответствующей категории сельскохозяйственных организаций)

Таблица 60

организации - всего								
Подключе ние к сетям газоснаб жения	Автоном ные источники электро снабжения	Автоном ные источники тепло снабжения (соб ственная котельная)	Автоном ные источники водо снабжения (соб ственный водозабор, колодез, скважина)	Оборудо ванная топливоза правочная станция	Пункт заправки сжижен ным газом	Телефон ная связь	Внутри производ ственная фикси рованная телефон ная связь	Подключе ние к сети Интернет
22,9	15,2	19,0	38,1	15,2	-	73,3	4,8	43,8
28,6	...	21,4	50,0	...	-	85,7	-	28,6
36,4	...	27,3	54,5	...	-	90,9	-	36,4
-	-	-	-	...	-	-
22,0	16,5	18,7	36,3	15,4	-	71,4	5,5	46,2
29,4	35,3	23,5	64,7	29,4	-	70,6	...	52,9
...	-	85,7	42,9	...
50,0	-	-	87,5	-	75,0
...	17,4	13,0	34,8	...	-	100,0	-	47,8
...	23,1	...	-	46,2	-	23,1
...	-	35,7	...	50,0
44,4	-	33,3	55,6	...	-	66,7	-	55,6

61. ОБЕСПЕЧЕННОСТЬ КРЕСТЬЯНСКИХ (ФЕРМЕРСКИХ) ХОЗЯЙСТВ И

(на 1 июля 2016 года; в процентах от общего числа)

	Связь по автомобильным дорогам с твердым покрытием с районным центром или с сетью магистральных путей сообщения (автодорогой общего пользования, железнодорожной станцией, пристанью)	Внутрихозяйственные дороги с твердым покрытием	Подключение к сетям электро снабжения	Подключение к сетям тепло снабжения	Подключение к сетям водо снабжения
Республика Адыгея	94,7	-	23,2	1,6	6,7
Городские округа Республики Адыгея	70,4	-	33,3	...	11,1
город Майкоп	75,0	-	33,3	...	12,5
город Адыгейск	...	-	...	-	-
Муниципальные районы Республики Адыгея	95,2	-	23,1	1,6	6,6
Гиагинский муниципальный район	93,9	-	17,8	...	8,9
Кошехабльский муниципальный район	99,3	-	8,0
Красногвардейский муниципальный район	93,0	-	12,7	1,0	6,4
Майкопский муниципальный район	84,2	-	46,8	-	20,1
Тахтамукайский муниципальный район	85,3	-	64,7	44,1	47,1
Теучежский муниципальный район	96,1	-	24,3	...	6,8
Шовгеновский муниципальный район	93,5	-	92,8	2,2	12,2

ИНДИВИДУАЛЬНЫХ ПРЕДПРИНИМАТЕЛЕЙ ОБЪЕКТАМИ ИНФРАСТРУКТУРЫ

крестьянских (фермерских) хозяйств и индивидуальных предпринимателей)

Таблица 61

Подключе ние к сетям газоснаб жения	Автоном ные источники электро снабжения	Автоном ные источники тепло снабжения (соб ственная котельная)	Автоном ные источники водо снабжения (соб ственный водозабор, колодец, скважина)	Оборудо ванная топливозап равочная станция	Пункт заправки сжижен ным газом	Телефон ная связь	Внутри производ ственная фикси рованная телефон ная связь	Подключен ие к сети Интернет
3,3	3,3	9,0	17,4	0,5	-	84,5	-	6,9
...	25,9	18,5	40,7	...	-	88,9	-	37,0
...	29,2	20,8	45,8	...	-	95,8	-	41,7
-	-	-	-	-	-	...	-	-
3,3	3,0	8,9	17,0	0,4	-	84,4	-	6,3
2,8	2,2	1,7	11,1	...	-	91,1	-	2,8
0,7	...	0,4	5,6	-	-	95,0	-	0,4
2,7	4,0	...	10,4	...	-	91,6	-	5,4
5,0	18,0	...	31,7	...	-	81,3	-	33,8
47,1	8,8	8,8	17,6	8,8	-	79,4	-	55,9
-	2,9	-	-	83,5	-	...
8,6	...	92,1	91,4	-	-	12,2	-	7,2

62. ОБЕСПЕЧЕННОСТЬ ЛИЧНЫХ ПОДСОБНЫХ

(на 1 июля 2016 года; в процентах от

	Связь по автомобильным дорогам с твердым покрытием с районным центром или с сетью магистральных путей сообщения (автодорогой общего пользования, железнодорож ной станцией, пристанью)	Подключение к сетям электро снабжения	Подключение к сетям газо снабжения	Подключение к сетям тепло снабжения
Республика Адыгея	89,0	82,3	57,7	0,9
Городские округа				
Республики Адыгея	80,1	79,8	64,0	0,2
город Майкоп	81,9	81,6	63,5	0,3
город Адыгейск	68,0	67,8	67,3	-
Муниципальные районы				
Республики Адыгея	89,6	82,4	57,3	0,9
Гиагинский муниципальный район	88,6	85,7	69,7	0,1
Кошехабльский муниципальный район	95,8	84,4	71,4	0,1
Красногвардейский муниципальный район	87,5	82,8	55,3	4,4
Майкопский муниципальный район	90,3	75,5	35,8	0,3
Тахтамукайский муниципальный район	76,3	79,1	59,4	1,2
Теучежский муниципальный район	99,9	96,7	92,2	...
Шовгеновский муниципальный район	98,9	99,7	83,5	-

ХОЗЯЙСТВ ОБЪЕКТАМИ ИНФРАСТРУКТУРЫ

общего числа личных подсобных хозяйств)

Таблица 62

Подключе ние к сетям водо снабжения	Отопление печное	Автономные источники тепло снабжения (собственная котельная)	Автономные источники водо снабжения (собственный водозабор, колодец, скважина)	Телефонная (фиксирован ная) связь	Мобильная (сотовая) связь	Подключение к сети Интернет
46,9	19,9	54,1	38,9	6,3	84,2	14,6
35,1	16,7	61,0	46,8	19,7	77,4	25,1
30,2	19,1	60,2	53,8	22,6	78,8	23,6
68,0	0,4	66,5	-	...	67,9	35,4
47,7	20,1	53,6	38,4	5,4	84,7	13,9
35,0	16,3	68,4	58,2	7,0	86,5	20,0
12,4	11,6	71,4	79,0	1,1	91,4	7,3
48,1	17,0	48,5	51,0	10,5	79,4	9,4
49,9	37,1	29,3	27,7	5,9	79,9	11,1
60,4	0,6	56,6	1,0	0,3	80,4	18,3
93,0	3,6	93,8	13,8	6,0	99,6	32,3
57,8	16,3	83,4	47,1	5,8	99,3	10,8



УСЛОВИЯ ВЕДЕНИЯ ХОЗЯЙСТВЕННОЙ ДЕЯТЕЛЬНОСТИ

**63. ЧИСЛО СЕЛЬСКОХОЗЯЙСТВЕННЫХ ОРГАНИЗАЦИЙ,
ИНДИВИДУАЛЬНЫХ ПРЕДПРИНИМАТЕЛЕЙ, ПОЛУЧАВШИХ**
(единиц)

	Сельскохозяйствен ные организации - всего	в том числе	
		сельскохозяйствен ные организации, не относящиеся к субъектам малого предпринима	малые предприятия - всего
Республика Адыгея	64	15	49
Городские округа			
Республики Адыгея	8	...	6
город Майкоп	7	...	5
город Адыгейск	...	-	...
Муниципальные районы			
Республики Адыгея	56	13	43
Гиагинский муниципальный район	14	...	12
Кошехабльский муниципальный район	4	-	4
Красногвардейский муниципальный район	5	...	3
Майкопский муниципальный район	15	6	9
Тахтамукайский муниципальный район	5	-	5
Теучежский муниципальный район	5	...	4
Шовгеновский муниципальный район	8	...	6

**КРЕСТЬЯНСКИХ (ФЕРМЕРСКИХ) ХОЗЯЙСТВ И
СУБСИДИИ (ДОТАЦИИ) В 2015 ГОДУ**

Таблица 63

в том числе		Крестьянские (фермерские) хозяйства и индивидуальные предприниматели - всего	в том числе	
малые предприятия (без микро предприятий)	микропредприятия		крестьянские (фермерские) хозяйства	индивидуальные предприниматели
16	33	357	323	34
...	4	18	16	...
...	3	17	15	...
-	-
14	29	339	307	32
8	4	73	70	3
-	4	68	55	13
...	...	73	68	5
...	8	45	43	...
...	4	21	21	-
-	4	7	...	5
...	4	52	48	4

МЕТОДОЛОГИЧЕСКИЕ ПОЯСНЕНИЯ

В хозяйства всех категорий включены сельскохозяйственные организации, крестьянские (фермерские) хозяйства, индивидуальные предприниматели и хозяйства населения.

В соответствии с методологией проведения Всероссийской сельскохозяйственной переписи 2016 года, утвержденной приказом Росстата от 29 февраля 2016 г. № 101:

К **сельскохозяйственным организациям** отнесены хозяйственные товарищества, общества и партнерства (в том числе публичные и непубличные акционерные общества), производственные кооперативы, родовые общины, унитарные предприятия, подсобные сельскохозяйственные предприятия несельскохозяйственных организаций.

К **подсобным сельскохозяйственным предприятиям несельскохозяйственных организаций** отнесены хозяйства, имеющие посевные площади сельскохозяйственных культур не менее 50 гектаров и/или не менее 10 голов крупного рогатого скота, или не менее 5 голов коров, или не менее 20 голов свиней, или не менее 15 голов овец или коз, или не менее 100 голов птицы, или не менее 10 голов лошадей.

К **малым сельскохозяйственным предприятиям (включая микропредприятия)** отнесены юридические лица - коммерческие организации, внесенные в единый государственный реестр юридических лиц и соответствующие условиям, установленным Федеральным законом от 24 июля 2007 г. № 209-ФЗ «О развитии малого и среднего предпринимательства в Российской Федерации».

Крестьянское (фермерское) хозяйство - объединение граждан, связанных родством и (или) свойством, имеющих в общей собственности имущество и совместно осуществляющих производственную и иную хозяйственную деятельность (производство, переработку, хранение, транспортировку и реализацию сельскохозяйственной продукции), основанную на их личном участии (статья 1 Федерального закона от 11 июня 2003 г. № 74-ФЗ «О крестьянском (фермерском) хозяйстве»).

Индивидуальный предприниматель - гражданин (физическое лицо), занимающийся предпринимательской деятельностью без образования юридического лица с момента его государственной регистрации в соответствии со статьей 23 Гражданского кодекса Российской Федерации и заявивший в Свидетельстве о государственной регистрации виды деятельности, отнесенные согласно Общероссийскому классификатору видов экономической деятельности (ОКВЭД) к сельскому хозяйству.

К **хозяйствам населения** отнесены личные подсобные и другие индивидуальные хозяйства граждан, а также земельные участки садоводческих, огороднических и дачных некоммерческих объединений граждан.

Личное подсобное хозяйство - форма непредпринимательской деятельности по производству и переработке сельскохозяйственной продукции, осуществляемой личным трудом гражданина и членов его семьи в целях удовлетворения личных потребностей на земельном участке, предоставленном или приобретенном для ведения личного подсобного хозяйства. Землепользование хозяйств может состоять из приусадебных и полевых участков (статьи 2, 4 Федерального закона от 7 июля 2003 г. № 112-ФЗ «О личном подсобном хозяйстве»).

К **другим индивидуальным хозяйствам граждан** отнесены:

- граждане, имеющие земельные участки для индивидуального жилищного строительства с площадью 4 и более соток и занимающиеся сельскохозяйственным производством;
- граждане, имеющие земельные участки (садовые, огородные, дачные и другие), не входящие в некоммерческие объединения граждан;
- граждане, не имеющие земли, но имеющие сельскохозяйственных животных.

Садоводческое, огородническое, дачное некоммерческое объединение граждан - некоммерческая организация, учрежденная гражданами на добровольных началах для содействия ее членам в решении общих социально - хозяйственных задач ведения садоводства, огородничества и дачного хозяйства (статья 1 Федерального закона от 15 апреля 1998 г. № 66-ФЗ «О садоводческих, огороднических и дачных некоммерческих объединениях граждан»).

Табл. 8. Наемные работники, занятые на постоянной основе - работавшие по трудовому договору, заключенному на неопределенный срок в сельскохозяйственном производстве, а также на основе устной договоренности.

Табл. 7,8. Временные и/или сезонные работники - работавшие в организации (хозяйстве) по трудовым договорам о временной работе, заключенным на срок до двух месяцев, о сезонной работе на срок до шести месяцев и по договорам гражданско-правового характера, а также на основе устной договоренности.



Табл. 10-16. В общей площади земли организации (хозяйства) показывается общая площадь, находящаяся в пользовании организации (хозяйства) на дату проведения переписи (с учетом арендованной, но без учета сданной в аренду).

В общую земельную площадь некоммерческого объединения включены земли, предоставленные гражданам объединения, и земли объединения общего пользования.

Табл. 10-16. Сельскохозяйственные угодья - земельные угодья, систематически используемые для получения сельскохозяйственной продукции. К ним относятся пашня, залежь, многолетние насаждения, сенокосы, пастбища.

Табл. 10-16. Пашня - сельскохозяйственное угодье, систематически обрабатываемое и используемое под посевы сельскохозяйственных культур, включая посевы многолетних трав, а также чистые пары. К пашне также относятся площади парников и теплиц. В пашню не включаются земельные участки сенокосов и пастбищ, распаханые с целью их коренного улучшения и занятые посевами предварительных культур (в течение не более двух-трех лет), а также междурядья сада, используемые под посевы.

Табл. 10-13, 16. Сенокос - сельскохозяйственное угодье, систематически используемое под сенокошение.

Табл. 10-13, 16. Пастбище - сельскохозяйственное угодье, систематически используемое для выпаса животных (и такое использование является основным), а также земельные участки, пригодные для выпаса скота, не используемые под сенокосы и не являющиеся залежью.

Табл. 10-16. Многолетние насаждения - сельскохозяйственное угодье, используемое под искусственные насаждения древесных, кустарниковых (без лесной площади) и некоторых травянистых растений, предназначенных для получения урожая плодово-ягодной, технической и лекарственной продукции.

В площадь многолетних плодовых насаждений и ягодных культур включена площадь, занятая плодовыми деревьями, кустарниками, а также ягодниками на обособленных участках.

Табл. 10-16. Залежь - земельный участок, который ранее использовался под пашню и более одного года не использовался под посевы сельскохозяйственных культур и не подготовлен под пар.

Табл. 10-12. В площадь фактически используемых сельскохозяйственных угодий включаются сельскохозяйственные угодья, на которых фактически осуществлялось сельскохозяйственное производство в 2015-2016 годах.

Табл. 10-12. Мелиорированные земли - площади сельскохозяйственных угодий, имеющие мелиоративные сети (орошаемые или осушаемые) как действующие, так и не действующие.

Табл. 19-32. Посевные площади - часть пашни, занятая под посевы сельскохозяйственных культур.

Табл. 38-44. поголовье сельскохозяйственных животных включает поголовье всех возрастных групп соответствующего вида скота и птицы на 1 июля 2016 года, а на отдаленных и труднодоступных территориях, в которых перепись проходила с 15 сентября по 15 ноября, на 1 сентября 2016 года.

Табл. 60-62. Автомобильные дороги общего пользования - автомобильные дороги, предназначенные для движения транспортных средств неограниченного круга лиц.

Табл. 60-62. Внутрихозяйственные дороги - автодороги необщего пользования, состоящие на балансе сельскохозяйственной организации.

Табл. 60-62. К твердому покрытию автодорог относятся: усовершенствованное покрытие (цементобетонное, асфальтобетонное, из щебня и гравия), обработанное вяжущими материалами, а также щебеночное, гравийное и мостовое покрытие.

Табл. 60-62. Внутрипроизводственная связь - сеть электросвязи, создаваемая для управления внутрипроизводственной деятельностью, не имеющая выхода на сеть связи общего пользования.

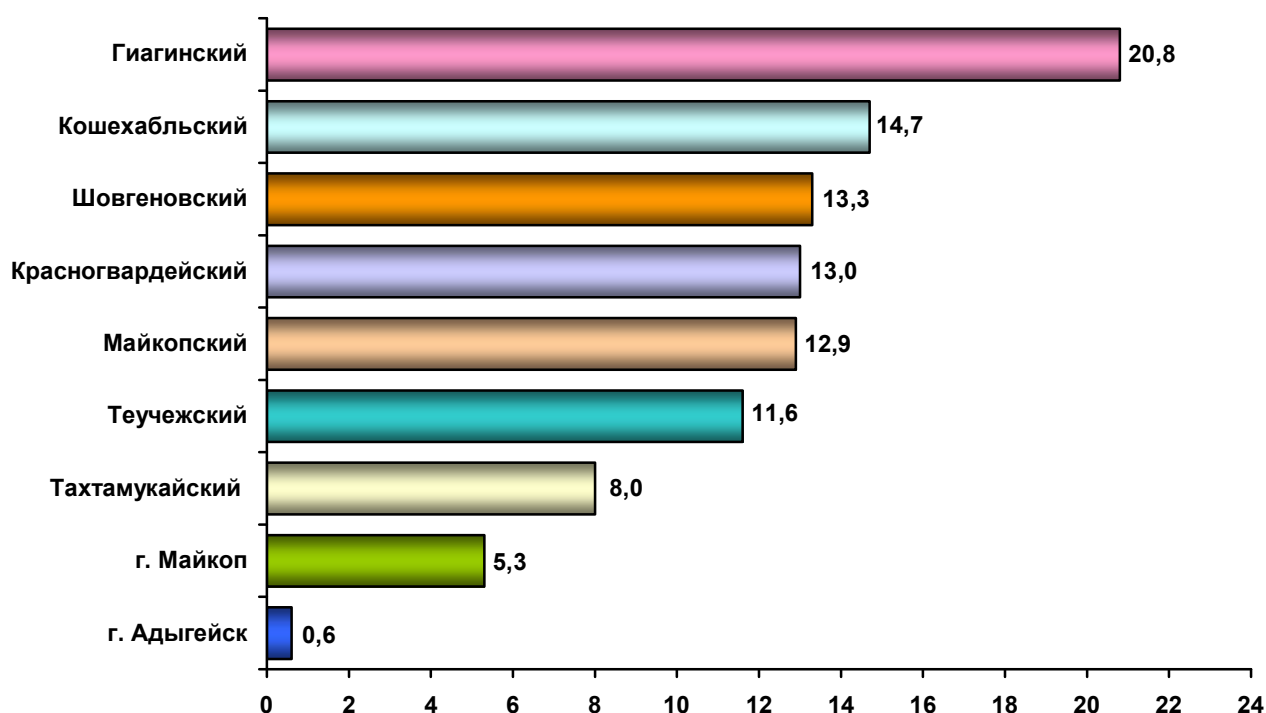
Табл. 60-62. Телефонная связь, включая мобильную (сотовую) связь, - телефонное соединение между пользователями посредством проводных и беспроводных соединений.



ДИАГРАММЫ

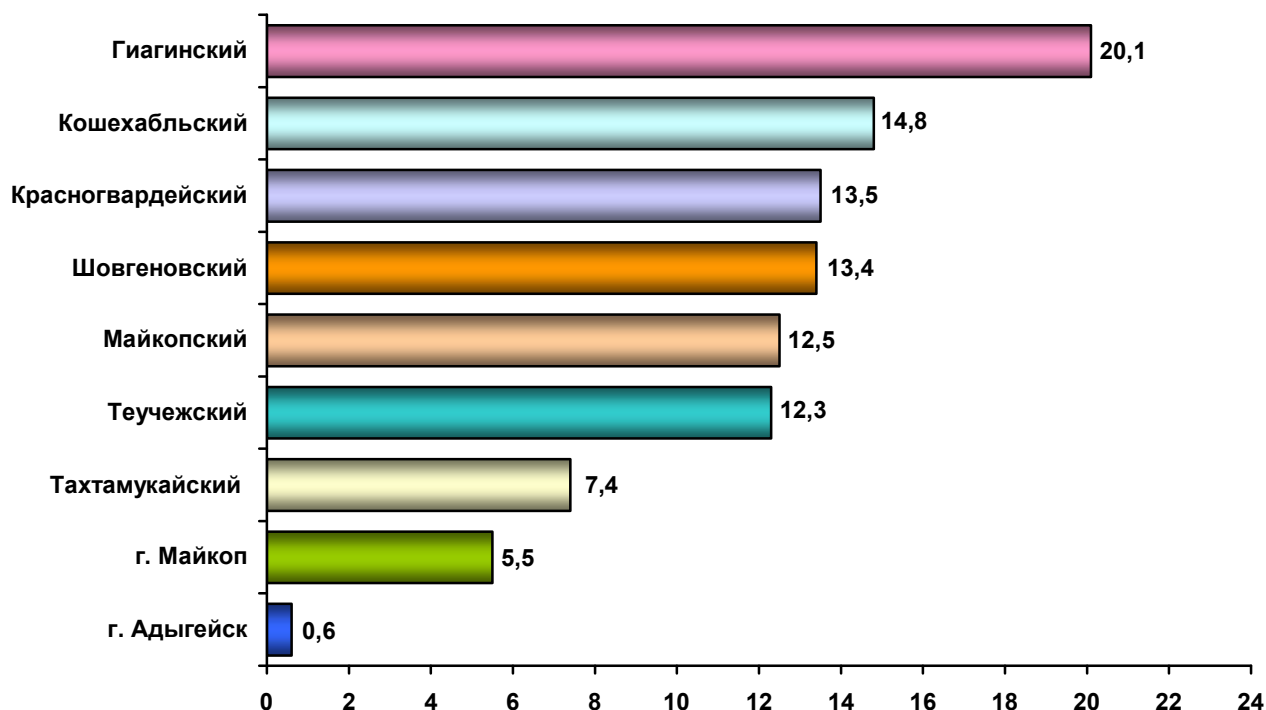
1. Удельный вес муниципальных образований Республики Адыгея в общей площади земли

(на 1 июля 2016 г.; в процентах от общей площади земли в хозяйствах всех категорий)

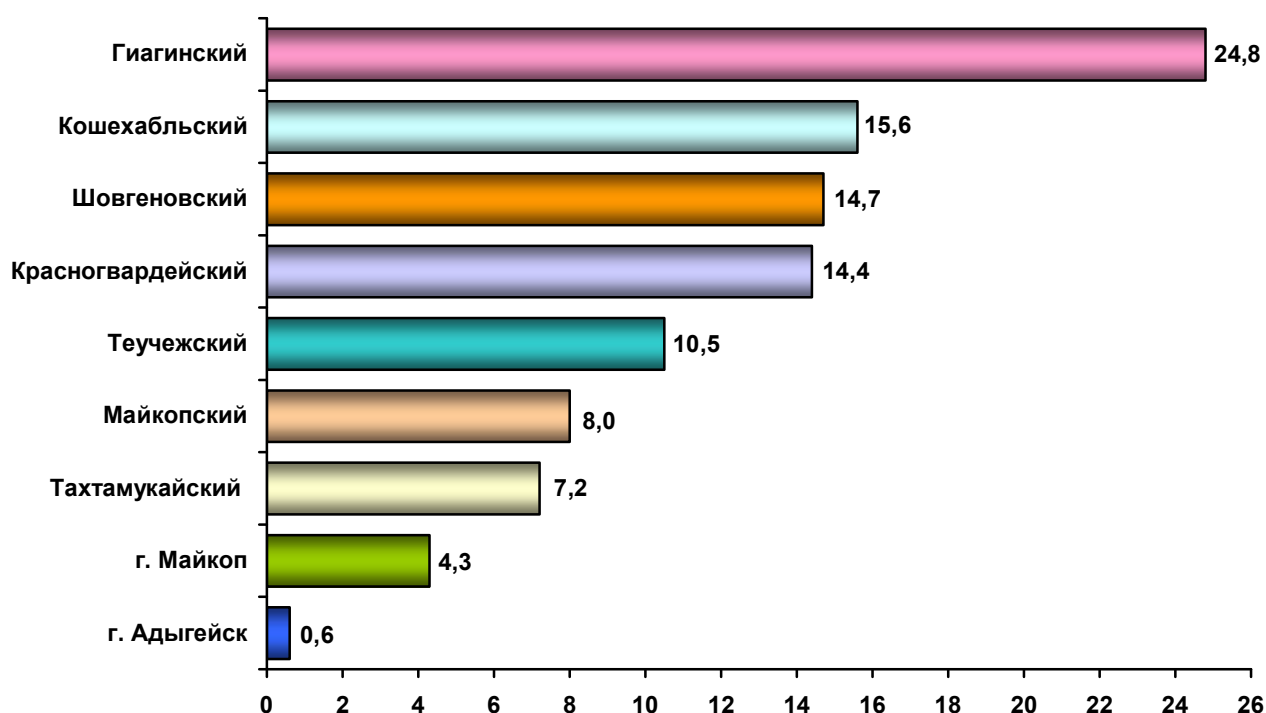


2. Общая площадь сельскохозяйственных угодий по муниципальным образованиям Республики Адыгея

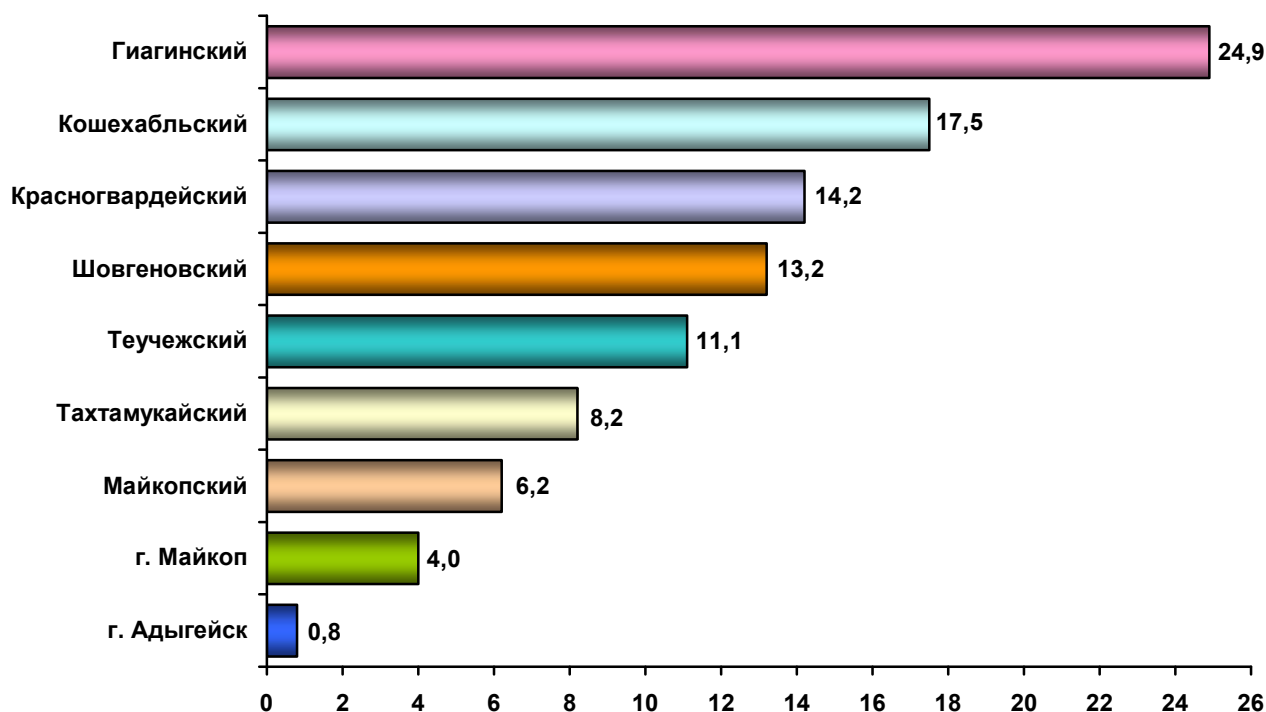
(на 1 июля 2016 г.; в процентах от общей площади сельскохозяйственных угодий
в хозяйствах всех категорий)



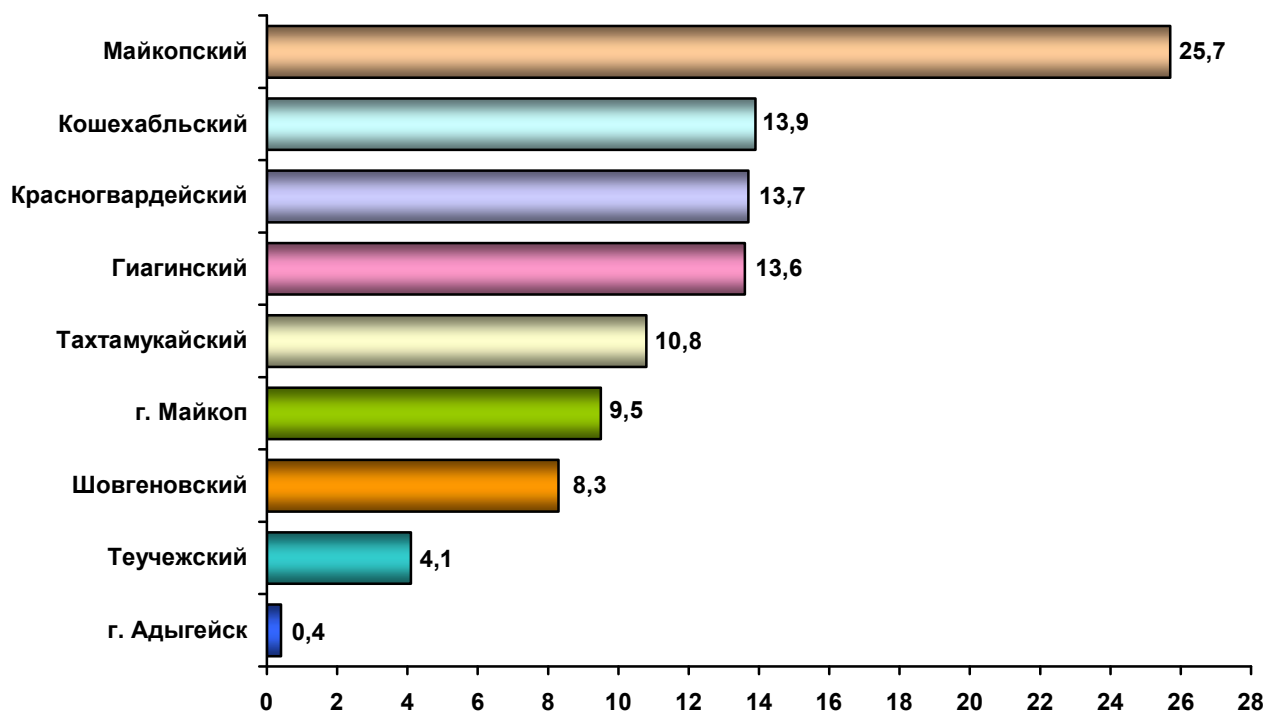
**3. Удельный вес муниципальных образований Республики Адыгея
в общей посевной площади сельскохозяйственных культур под урожай 2016 года**
(в процентах от общей посевной площади сельскохозяйственных культур в хозяйствах всех категорий)



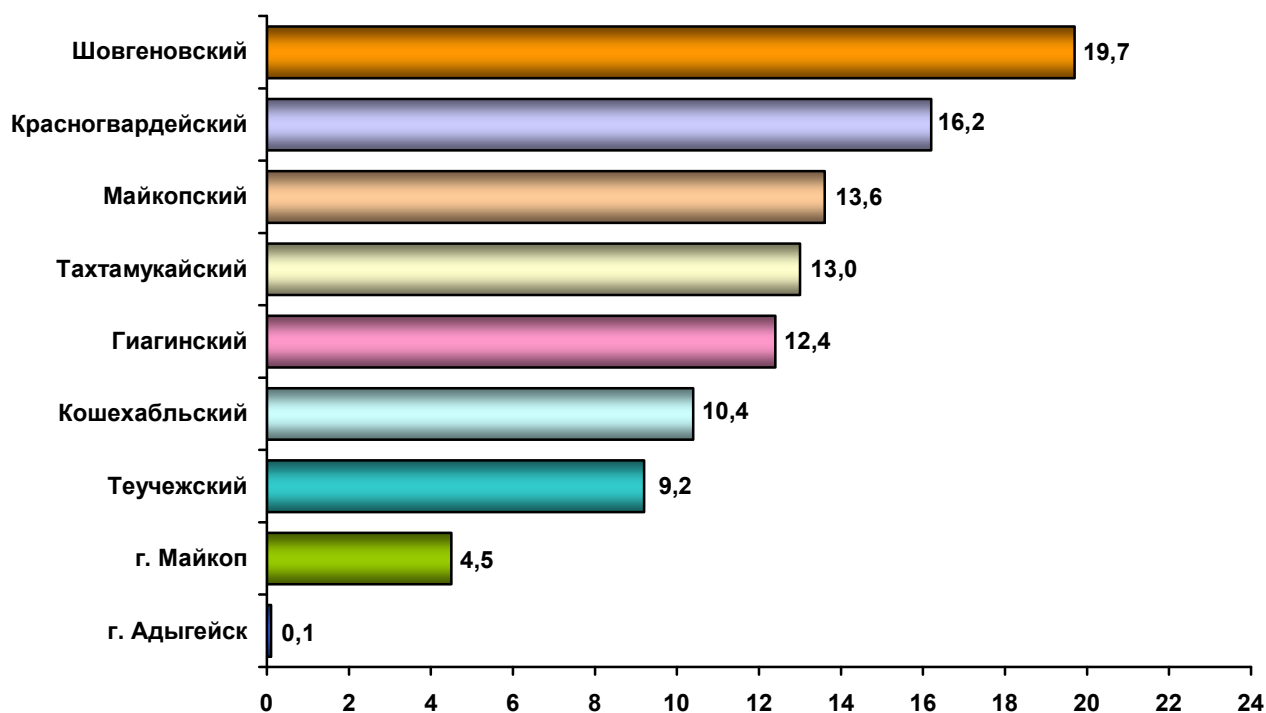
**4. Удельный вес муниципальных образований Республики Адыгея по посевной площади
зерновых и зернобобовых культур под урожай 2016 года**
(в процентах от общей посевной площади зерновых и зернобобовых культур в хозяйствах всех категорий)



5. Удельный вес муниципальных образований Республики Адыгея по посевной площади картофеля под урожай 2016 года
(в процентах от общей посевной площади картофеля в хозяйствах всех категорий)

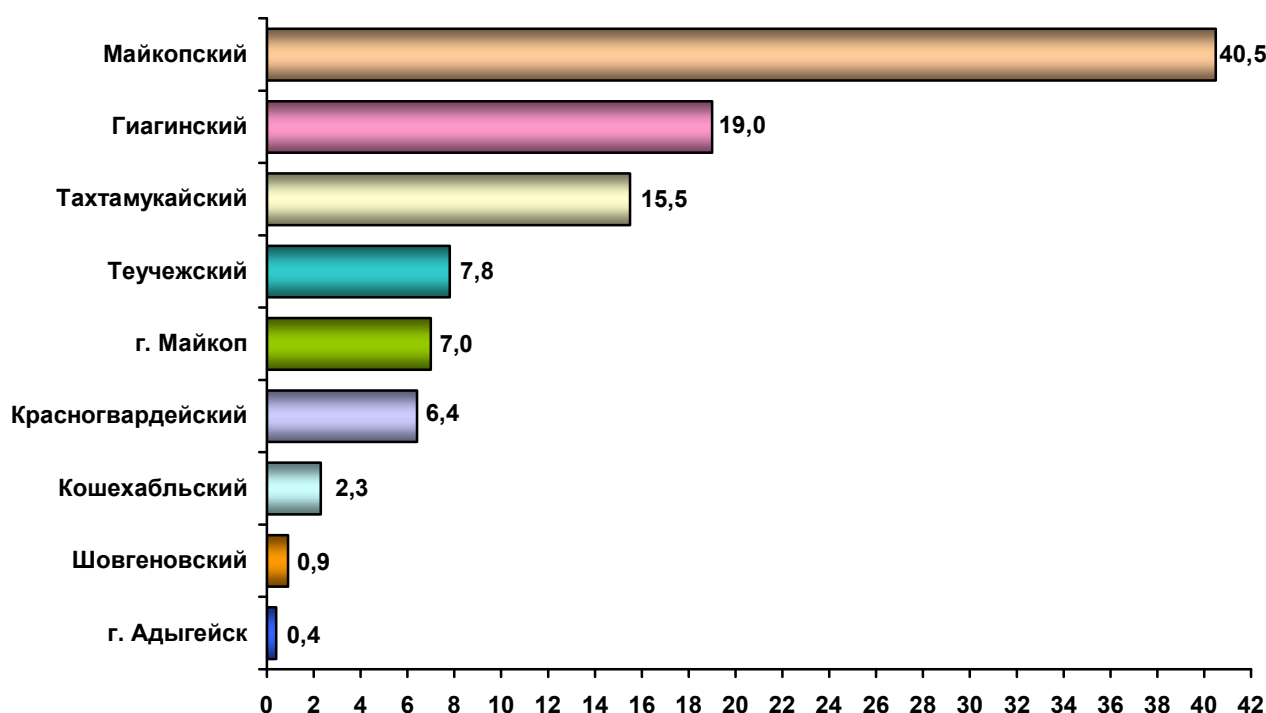


6. Удельный вес муниципальных образований Республики Адыгея по посевной площади овощных и бахчевых культур под урожай 2016 года
(в процентах от общей посевной площади овощных и бахчевых культур в хозяйствах всех категорий)



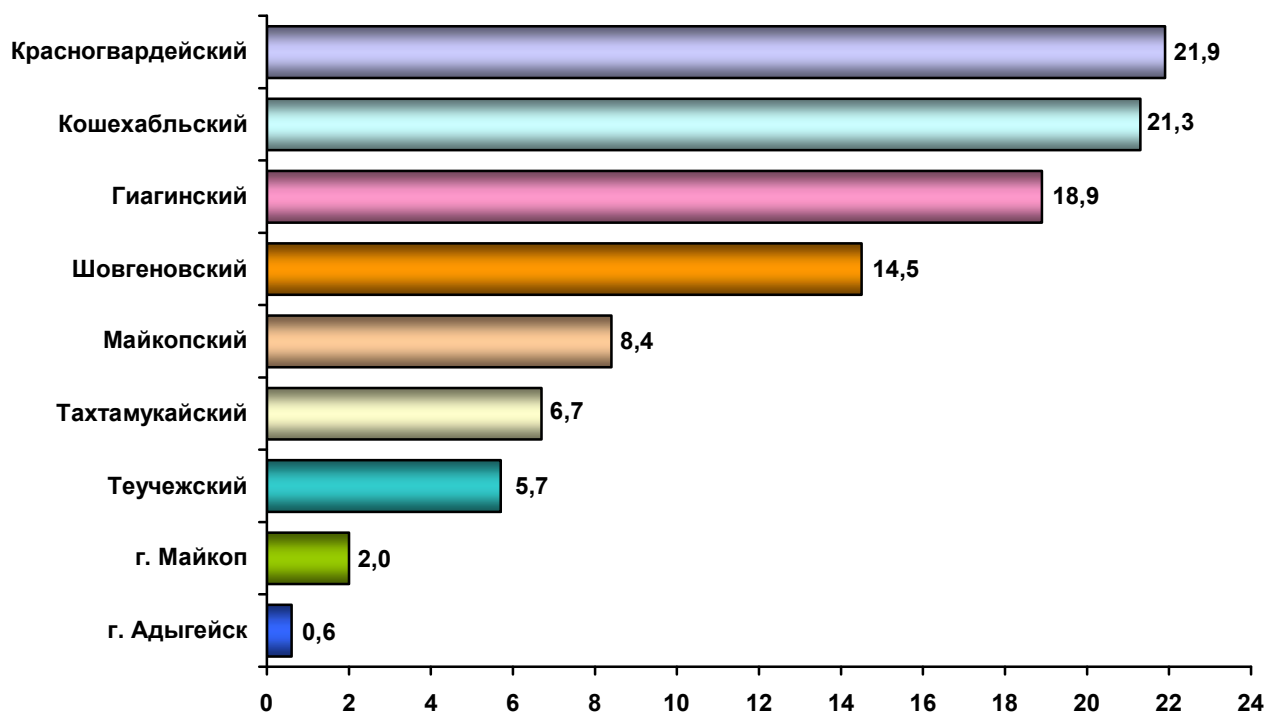
7. Удельный вес муниципальных образований Республики Адыгея по площади многолетних плодовых насаждений и ягодных культур

(в процентах от общей площади многолетних плодовых насаждений и ягодных культур в хозяйствах всех категорий)



8. Удельный вес муниципальных образований Республики Адыгея по поголовью крупного рогатого скота

(в процентах от общего поголовья крупного рогатого скота в хозяйствах всех категорий)



9. Удельный вес муниципальных образований Республики Адыгея по поголовью свиней

(в процентах от общего поголовья свиней в хозяйствах всех категорий)

