



Федеральная служба государственной статистики

**Управление Федеральной службы
государственной статистики
по Краснодарскому краю и Республике Адыгея**

**Предварительные итоги Всероссийской
сельскохозяйственной переписи 2016 года
по Республике Адыгея
Том 1**



Майкоп
2017

УПРАВЛЕНИЕ ФЕДЕРАЛЬНОЙ СЛУЖБЫ
ГОСУДАРСТВЕННОЙ СТАТИСТИКИ
ПО КРАСНОДАРСКОМУ КРАЮ И РЕСПУБЛИКЕ АДЫГЕЯ

ВСЕРОССИЙСКАЯ СЕЛЬСКОХОЗЯЙСТВЕННАЯ ПЕРЕПИСЬ 2016 ГОДА

ТОМ 1. ПРЕДВАРИТЕЛЬНЫЕ ИТОГИ ВСЕРОССИЙСКОЙ СЕЛЬСКОХОЗЯЙСТВЕННОЙ ПЕРЕПИСИ 2016 ГОДА ПО РЕСПУБЛИКЕ АДЫГЕЯ



Майкоп
2017

I

Управление Федеральной службы государственной статистики
по Краснодарскому краю и Республике Адыгея, 2017

E-mail: P01_Mail@gks.ru

Редакционная коллегия

Т.А. Курнякова – руководитель Управления Федеральной службы государственной статистики по Краснодарскому краю и Республике Адыгея

С.Ю. Курижева – заместитель руководителя Управления Федеральной службы государственной статистики по Краснодарскому краю и Республике Адыгея

Т.А. Фарафонтова

Н.Н. Буракова

Е.С. Веткина

С.А. Хамирзова

Предварительные итоги Всероссийской сельскохозяйственной переписи 2016 года по Республике Адыгея: В 2 т. В томе 1 представлены предварительные итоги Всероссийской сельскохозяйственной переписи 2016 года в целом по Республике Адыгея. В сборнике содержатся данные о числе объектов переписи и их характеристике, трудовых ресурсах, наличии и использовании земельных ресурсов, площадях сельскохозяйственных культур и многолетних насаждений по широкому перечню культур, поголовье сельскохозяйственных животных по видам, производственной инфраструктуре, технических средствах и технологиях в разрезе категорий сельскохозяйственных производителей; размещены диаграммы с итогами переписи по Республике Адыгея. Данные представлены в абсолютных и относительных показателях.

Предисловие

ОСНОВНЫЕ ИТОГИ ПЕРЕПИСИ

1. Основные итоги Всероссийских сельскохозяйственных переписей 2006 и 2016 годов в разрезе категорий хозяйств	12
2. Основные итоги Всероссийской сельскохозяйственной переписи по сельскохозяйственным организациям	26
3. Основные итоги Всероссийской сельскохозяйственной переписи по крестьянским (фермерским) хозяйствам и индивидуальным предпринимателям	36
4. Основные итоги Всероссийской сельскохозяйственной переписи по личным подсобным и другим индивидуальным хозяйствам граждан	45
5. Основные итоги Всероссийской сельскохозяйственной переписи по некоммерческим объединениям граждан	53

ЧИСЛО ОБЪЕКТОВ ПЕРЕПИСИ

6. Число сельскохозяйственных организаций, крестьянских (фермерских) хозяйств и индивидуальных предпринимателей	60
7. Число сельскохозяйственных организаций, крестьянских (фермерских) хозяйств и индивидуальных предпринимателей, осуществлявших различные виды сельскохозяйственной деятельности в I полугодии 2016 года	62
8. Число сельскохозяйственных организаций, крестьянских (фермерских) хозяйств и индивидуальных предпринимателей, осуществлявших различные виды несельскохозяйственной деятельности в I полугодии 2016 года	66
9. Число личных подсобных и других индивидуальных хозяйств граждан	68
10. Число некоммерческих объединений граждан	70

ТРУДОВЫЕ РЕСУРСЫ

11. Трудовые ресурсы сельскохозяйственных организаций	72
12. Возрастной состав и уровень образования постоянных работников сельскохозяйственных организаций	73
13. Трудовые ресурсы крестьянских (фермерских) хозяйств и индивидуальных предпринимателей	76
14. Основные характеристики руководителей сельскохозяйственных организаций, глав крестьянских (фермерских) хозяйств и индивидуальных предпринимателей	77
15. Трудовые ресурсы личных подсобных и других индивидуальных хозяйств граждан	80
16. Группировка сельскохозяйственных организаций по численности работников	84
17. Группировка крестьянских (фермерских) хозяйств и индивидуальных предпринимателей по численности работников	86

ЗЕМЕЛЬНЫЕ РЕСУРСЫ

18. Площадь земель в хозяйствах всех категорий	90
19. Площадь земель сельскохозяйственных организаций	92



20. Площадь земель крестьянских (фермерских) хозяйств и индивидуальных предпринимателей	93
21. Площадь земель личных подсобных и других индивидуальных хозяйств граждан	94
22. Площадь земель некоммерческих объединений граждан	95
23. Структура сельскохозяйственных угодий по категориям хозяйств	96
24. Структура сельскохозяйственных угодий в хозяйствах всех категорий	98
25. Структура сельскохозяйственных угодий в личных подсобных и других индивидуальных хозяйствах граждан	100
26. Структура общей земельной площади по видам использования в личных подсобных и других индивидуальных хозяйствах граждан	101
27. Структура площади земельных участков граждан по видам использования в некоммерческих объединениях	103
28. Группировка сельскохозяйственных организаций по размеру земельной площади	104
29. Группировка крестьянских (фермерских) хозяйств и индивидуальных предпринимателей по размеру земельной площади	106
30. Группировка личных подсобных хозяйств по размеру земельной площади	108
31. Группировка некоммерческих объединений граждан по размеру земельной площади	110

ПЛОЩАДИ СЕЛЬСКОХОЗЯЙСТВЕННЫХ КУЛЬТУР И МНОГОЛЕТНИХ НАСАЖДЕНИЙ

32. Посевные площади сельскохозяйственных культур под урожай 2016 года в хозяйствах всех категорий	114
33. Посевные площади сельскохозяйственных культур под урожай 2016 года в сельскохозяйственных организациях	117
34. Посевные площади сельскохозяйственных культур под урожай 2016 года в крестьянских (фермерских) хозяйствах и у индивидуальных предпринимателей	121
35. Посевные площади сельскохозяйственных культур под урожай 2016 года в хозяйствах населения	124
36. Структура посевных площадей под урожай 2016 года по категориям хозяйств	130
37. Структура посевных площадей под урожай 2016 года по видам сельскохозяйственных культур в сельскохозяйственных организациях, крестьянских (фермерских) хозяйствах и у индивидуальных предпринимателей	136
38. Структура посевных площадей под урожай 2016 года по видам сельскохозяйственных культур в хозяйствах населения	142
39. Группировка сельскохозяйственных организаций по размерам общей посевной площади под урожай 2016 года	148
40. Группировка сельскохозяйственных организаций по размерам посевной площади зерновых и зернобобовых культур под урожай 2016 года	150
41. Группировка сельскохозяйственных организаций по размерам посевной площади сахарной свеклы под урожай 2016 года	152
42. Группировка сельскохозяйственных организаций по размерам посевной площади подсолнечника на зерно под урожай 2016 года	154
43. Группировка крестьянских (фермерских) хозяйств и индивидуальных предпринимателей по размерам общей посевной площади под урожай 2016 года	156
44. Группировка крестьянских (фермерских) хозяйств и индивидуальных предпринимателей по размерам посевной площади зерновых и зернобобовых культур под урожай 2016 года	158



45. Группировка крестьянских (фермерских) хозяйств и индивидуальных предпринимателей по размерам посевной площади сахарной свеклы под урожай 2016 года	160
46. Группировка крестьянских (фермерских) хозяйств и индивидуальных предпринимателей по размерам посевной площади подсолнечника на зерно под урожай 2016 года	162
47. Группировка личных подсобных и других индивидуальных хозяйств граждан по размерам общей посевной площади под урожай 2016 года	164
48. Группировка личных подсобных и других индивидуальных хозяйств граждан по размерам посевной площади картофеля под урожай 2016 года	165
49. Группировка личных подсобных и других индивидуальных хозяйств граждан по размерам посевной площади овощей под урожай 2016 года	166
50. Площади многолетних насаждений в хозяйствах всех категорий	167
51. Площади многолетних насаждений в сельскохозяйственных организациях	168
52. Площади многолетних насаждений в хозяйствах населения	170
53. Структура площадей многолетних насаждений по категориям хозяйств	172
54. Структура площадей многолетних плодовых насаждений и ягодных культур по видам по категориям хозяйств	174
55. Структура площадей многолетних плодовых насаждений и ягодных культур по видам в хозяйствах населения	176

ПОГОЛОВЬЕ СЕЛЬСКОХОЗЯЙСТВЕННЫХ ЖИВОТНЫХ

56. Поголовье сельскохозяйственных животных в хозяйствах всех категорий	180
57. Поголовье сельскохозяйственных животных в сельскохозяйственных организациях	183
58. Поголовье сельскохозяйственных животных в крестьянских (фермерских) хозяйствах и у индивидуальных предпринимателей	187
59. Поголовье сельскохозяйственных животных в хозяйствах населения	190
60. Структура поголовья сельскохозяйственных животных по категориям хозяйств	196
61. Структура поголовья сельскохозяйственных животных по половозрастным группам и видам	202
62. Группировка сельскохозяйственных организаций по поголовью крупного рогатого скота	208
63. Группировка сельскохозяйственных организаций по поголовью свиней	210
64. Группировка сельскохозяйственных организаций по поголовью овец и коз	212
65. Группировка сельскохозяйственных организаций по поголовью птицы	214
66. Группировка крестьянских (фермерских) хозяйств и индивидуальных предпринимателей по поголовью крупного рогатого скота	216
67. Группировка крестьянских (фермерских) хозяйств и индивидуальных предпринимателей по поголовью свиней	218
68. Группировка крестьянских (фермерских) хозяйств и индивидуальных предпринимателей по поголовью овец и коз	220
69. Группировка крестьянских (фермерских) хозяйств и индивидуальных предпринимателей по поголовью птицы	222
70. Группировка личных подсобных хозяйств по поголовью крупного рогатого скота	224
71. Группировка личных подсобных хозяйств по поголовью свиней	225
72. Группировка личных подсобных хозяйств по поголовью овец и коз	226
73. Группировка личных подсобных хозяйств по поголовью птицы	227

РЕАЛИЗАЦИЯ СЕЛЬСКОХОЗЯЙСТВЕННОЙ ПРОДУКЦИИ



74. Распределение сельскохозяйственных организаций, крестьянских (фермерских) хозяйств и индивидуальных предпринимателей по доле реализованной продукции в 2015 году	230
75. Распределение личных подсобных и других индивидуальных хозяйств граждан по доле реализованной продукции в 2015 году	231

ПРОИЗВОДСТВЕННАЯ ИНФРАСТРУКТУРА, ТЕХНИЧЕСКИЕ СРЕДСТВА И ТЕХНОЛОГИИ

76. Наличие сельскохозяйственной техники, машин и оборудования в сельскохозяйственных организациях, крестьянских (фермерских) хозяйствах и у индивидуальных предпринимателей	234
77. Наличие сельскохозяйственной техники, машин и оборудования в личных подсобных и других индивидуальных хозяйствах граждан	240
78. Обеспеченность сельскохозяйственных организаций, крестьянских (фермерских) хозяйств и индивидуальных предпринимателей сельскохозяйственной техникой	242
79. Число сельскохозяйственных организаций, имевших производственные постройки	244
80. Число крестьянских (фермерских) хозяйств и индивидуальных предпринимателей, имевших производственные постройки	246
81. Наличие производственных построек в сельскохозяйственных организациях, крестьянских (фермерских) хозяйствах и у индивидуальных предпринимателей	248
82. Число сельскохозяйственных организаций, имевших теплицы и парники	250
83. Число крестьянских (фермерских) хозяйств и индивидуальных предпринимателей, имевших теплицы и парники	251
84. Площадь теплиц и парников в сельскохозяйственных организациях, крестьянских (фермерских) хозяйствах и у индивидуальных предпринимателей	252
85. Число сельскохозяйственных организаций, крестьянских (фермерских) хозяйств и индивидуальных предпринимателей, обеспеченных объектами инфраструктуры	254
86. Число хозяйств населения, обеспеченных объектами инфраструктуры	258
87. Число сельскохозяйственных организаций, крестьянских (фермерских) хозяйств и индивидуальных предпринимателей, применявших инновационные технологии	262
88. Число сельскохозяйственных организаций, крестьянских (фермерских) хозяйств и индивидуальных предпринимателей, имевших перерабатывающие мощности	264

УСЛОВИЯ ВЕДЕНИЯ ХОЗЯЙСТВЕННОЙ ДЕЯТЕЛЬНОСТИ

89. Число сельскохозяйственных организаций, получавших кредитные средства и субсидии (дотации) в 2015 году	266
90. Число крестьянских (фермерских) хозяйств и индивидуальных предпринимателей, получавших кредитные средства и субсидии (дотации) в 2015 году	267

МЕТОДОЛОГИЧЕСКИЕ ПОЯСНЕНИЯ

ДИАГРАММЫ

ПРЕДИСЛОВИЕ

Всероссийская сельскохозяйственная перепись, в соответствии с Федеральным законом от 21 июля 2005 г. № 108-ФЗ «О Всероссийской сельскохозяйственной переписи» и постановлением Правительства Российской Федерации от 10 апреля 2013 г. № 316 «Об организации Всероссийской сельскохозяйственной переписи 2016 года», была проведена с 1 июля по 15 августа 2016 года, а на отдаленных и труднодоступных территориях, транспортное сообщение с которыми в установленный период проведения переписи затруднено, - с 15 сентября по 15 ноября 2016 года.

Федеральным законом определено, что Всероссийская сельскохозяйственная перепись проводится не реже одного раза в десять лет. Предыдущая Всероссийская сельскохозяйственная перепись проводилась в 2006 году.

Концепция проведения Всероссийской сельскохозяйственной переписи 2016 года, её программа и методология разрабатывались в соответствии с Программой Всемирной сельскохозяйственной переписи Продовольственной и сельскохозяйственной организации Объединенных Наций (ФАО ООН), а также с учетом опыта проведения Всероссийской сельскохозяйственной переписи 2006 года.

В программу переписи включены показатели о характеристике объектов сельскохозяйственной переписи и трудовых ресурсов, наличии и использовании земельных ресурсов, структуре земель по землепользователям, площадях сельскохозяйственных культур и многолетних насаждений по широкому перечню культур, поголовье сельскохозяйственных животных по видам, производственной инфраструктуре, технических средствах и технологиях и др.

В соответствии с Федеральным законом «О Всероссийской сельскохозяйственной переписи» объектами сельскохозяйственной переписи определены юридические и физические лица, которые являются собственниками, пользователями, владельцами или арендаторами земельных участков, предназначенных или используемых для производства сельскохозяйственной продукции, либо имеют сельскохозяйственных животных.

Переписи, в соответствии с законодательством Российской Федерации, подлежали следующие категории производителей сельскохозяйственной продукции:

- сельскохозяйственные организации (организации, не относящиеся к субъектам малого предпринимательства, малые предприятия, включая микропредприятия, подсобные сельскохозяйственные предприятия несельскохозяйственных организаций);
- крестьянские (фермерские) хозяйства и индивидуальные предприниматели;
- личные подсобные и другие индивидуальные хозяйства граждан;
- садоводческие, огороднические и дачные некоммерческие объединения граждан.

В соответствии с утвержденной методологией (приказ Росстата от 29 февраля 2016 года № 101) граждане, имеющие земельный участок в садоводческих, огороднических и дачных некоммерческих объединениях, личные подсобные и другие индивидуальные хозяйства граждан в городских поселениях и городских округах обследовались с применением выборочного метода статистического наблюдения. Сводные данные по этим категориям хозяйств представлены с учетом распространения данных выборочной совокупности на всю генеральную совокупность.

Итоги по категориям сельскохозяйственных производителей, в том числе по хозяйствам граждан в сельских поселениях, городских округах и городских поселениях сформированы в соответствии с Общероссийским классификатором территорий муниципальных образований (ОКТМО).

Постановлением Правительства Российской Федерации от 10 апреля 2013 г. № 316 были определены сроки подведения итогов Всероссийской сельскохозяйственной переписи 2016 года: предварительных итогов - IV квартал 2017 г., окончательных - IV квартале 2018 года.



В соответствии с программой публикации предварительных итогов Всероссийской сельскохозяйственной переписи 2016 года, утвержденной приказом Росстата от 13 января 2017 г. № 13, предварительные итоги переписи публикуются в двух томах. В томе 1 содержатся итоги в целом по Республике Адыгея, в томе 2 - по муниципальным районам и городским округам Республики Адыгея.

В настоящем издании представлен том 1 «Предварительные итоги Всероссийской сельскохозяйственной переписи 2016 года по Республике Адыгея», в котором размещены итоги как по хозяйствам всех категорий, так и в разрезе отдельных категорий сельскохозяйственных производителей в следующих разделах: В разделе «Основные итоги переписи» опубликованы комплексные таблицы с основными итогами переписи в разрезе категорий сельскохозяйственных производителей, включая данные, характеризующие средний размер объектов переписи по численности работников, общей земельной площади, площади сельскохозяйственных угодий, общей посевной площади, поголовью основных видов скота и птицы.

В первой таблице раздела представлены итоги Всероссийской сельскохозяйственной переписи 2016 года в сравнении с итогами Всероссийской сельскохозяйственной переписи 2006 года.

В разделе «**Число объектов переписи**» опубликована информация о числе объектов Всероссийской сельскохозяйственной переписи 2016 года, в том числе осуществлявших сельскохозяйственную и различные другие виды экономической деятельности; о распределении личных подсобных и других индивидуальных хозяйств граждан по цели производства, о числе хозяйств с заброшенными участками (пустующими домами).

В разделе «**Трудовые ресурсы**» размещены данные о трудовых ресурсах сельскохозяйственных организаций, крестьянских (фермерских) хозяйств и индивидуальных предпринимателей, возрастном составе их руководителей, уровне образования, стажу работы в сельском хозяйстве; представлены группировки хозяйств по численности работников. Приведена информация о распределении личных подсобных и других индивидуальных хозяйств граждан по числу лиц, постоянно проживающих в них и занятых выполнением сельскохозяйственных работ.

В разделе «**Земельные ресурсы**» представлены данные об общей земельной площади, размере сельскохозяйственных угодий и их структуре, площади орошаемых и осушаемых угодий, приведены группировки хозяйств по размеру земельной площади.

В разделе «**Площади сельскохозяйственных культур и многолетних насаждений**» опубликованы данные о посевных площадях по широкому перечню сельскохозяйственных культур и их структуре, площадях многолетних насаждений по видам и их структуре; приведены группировки хозяйств по размеру посевных площадей основных сельскохозяйственных культур.

В разделе «**Поголовье сельскохозяйственных животных**» представлены данные о поголовье сельскохозяйственных животных по половозрастным группам скота и птицы и 10 Предварительные итоги ВСХП-2016 их структуре; помещены группировки хозяйств по поголовью основных видов скота и птицы.

В разделе «**Реализация сельскохозяйственной продукции**» приведены сведения о распределении сельскохозяйственных производителей по доле реализованной продукции по всем каналам сбыта.

В разделе «**Производственная инфраструктура, технические средства и технологии**» опубликованы данные о наличии сельскохозяйственной техники, машин и оборудования, производственных построек, обеспечении объектами инфраструктуры, применении инновационных технологий.

В разделе «Условия ведения хозяйственной деятельности» помещены данные о числе сельскохозяйственных организаций, крестьянских (фермерских) хозяйств и индивидуальных предпринимателей, получавших кредитные средства и субсидии (дотации).

В издании опубликованы методологические пояснения к показателям; размещены диаграммы с предварительными итогами переписи по основным показателям.

Электронная версия предварительных итогов Всероссийской сельскохозяйственной переписи 2016 года по Республике Адыгея размещена на официальном Интернет-портале Краснодарстата (<http://krsdstat.gks.ru>).

Список сокращений

млн. - миллион

тыс. - тысяча

га - гектар

кВт - киловатт

л.с. - лошадиная сила

шт. - штука

кв. м - квадратный метр

куб. м - кубический метр

т - тонна

В сборнике приняты условные обозначения:

- - явление отсутствует

0 - значение показателя меньше 1

0,0 - значение показателя меньше 0,1

0,00 - значение показателя меньше 0,01

... - данные не публикуются в целях обеспечения конфиденциальности первичных статистических данных, полученных от респондентов, в соответствии с Федеральным законом от 29 ноября 2007 г. № 282-ФЗ «Об официальном статистическом учете и системе государственной статистики в Российской Федерации» (п. 5, ст. 4; ч. 1, ст. 9)

В отдельных случаях незначительные расхождения между итогом и суммой данных объясняются их округлением.



ОСНОВНЫЕ ИТОГИ ПЕРЕПИСИ

1. ОСНОВНЫЕ ИТОГИ ВСЕРОССИЙСКИХ СЕЛЬСКОХОЗЯЙСТВЕННЫХ

(на 1 июля)

	Хозяйства всех категорий		сельскохозяйствен- ные организации		крестьянские (фермерские) хозяйства и индивидуальные предприниматели	
	2006	2016	2006	2016	2006	2016
Число организаций (хозяйств) - всего, единиц	х	х	247,0	122,0	2233,0	1618,0
осуществлявшие сельскохозяйственную деятельность в I полугодии	х	х	161,0	99,0	1241,0	1587,0
в процентах от общего числа соответствующей категории организаций (хозяйств)	х	х	65,2	81,1	55,6	98,1
Численность работников, занятых в организациях (хозяйствах), человек	8430,0	5813,0	4534,0	2856,0	3896,0	2957,0
из них занятых в сельскохозяйственном производстве	8430,0	5244,0	4534,0	2406,0	3896,0	2838,0
в том числе:						
постоянные работники	7676,0	4974,0	4324,0	2300,0	3352,0	2674,0
временные и сезонные работники	754,0	270,0	210,0	106,0	544,0	164,0
Общая земельная площадь, га	284759,0	343926,6	156316,0	141228,6	98957,0	179398,0
из нее сельскохозяйственные угодья	253262,0	305015,7	131254,0	121274,6	98445,0	165781,4
в том числе:						
пашня	214197,0	246120,7	112742,0	106511,2	85574,0	131145,9
сенокосы	6379,0	6400,5	3298,0	2284,9	1249,0	1161,8
пастбища	14285,0	41972,0	13375,0	9262,6	790,0	32469,8
многолетние насаждения	3688,0	5643,2	1778,0	3053,9	292,0	991,2
залежь	14713,0	4879,4	61,0	162,0	10540,0	12,7
Из общей площади сельскохозяйственных угодий фактически используются, га	192629,0	256973,0	92686,0	103798,7	80492,0	139919,2
сельскохозяйственных угодий соответствующей категории хозяйств	76,1	84,2	70,6	85,6	81,8	84,4
Посевная площадь сельскохозяйственных культур под урожай - всего, га	179634,0	236116,5	83725,0	96436,6	80003,0	131492,4
в том числе:						
Зерновые и зернобобовые культуры - всего	89474,0	150796,7	43751,0	66934,9	42138,0	82636,5



ПЕРЕПИСЕЙ 2006 И 2016 ГОДОВ В РАЗРЕЗЕ КАТЕГОРИЙ ХОЗЯЙСТВ

Таблица 1

в том числе							
в том числе				личные подсобные и другие индивидуальные хозяйства граждан		некоммерческие объединения граждан	
крестьянские (фермерские) хозяйства		индивидуальные предприниматели					
2006	2016	2006	2016	2006	2016	2006	2016
1769,0	812,0	464,0	806,0	104226,0	120250,0	130,0	113,0
947,0	801,0	294,0	786,0	95161,0	96190,0	120,0	107,0
53,5	98,6	63,4	97,5	91,3	80,0	92,3	94,7
3138,0	1841,0	758,0	1116,0	x	x	x	x
3138,0	1738,0	758,0	1100,0	x	x	x	x
2727,0	1612,0	625,0	1062,0	x	x	x	x
411,0	126,0	133,0	38,0	x	x	x	x
81179,0	106009,4	17778,0	73388,6	26893,0	21392,0	2592,0	1908,1
80697,0	100423,0	17748,0	65358,4	21635,0	17247,3	1928,0	712,4
68868,0	93785,2	16706,0	37360,7	15313,0	8164,0	568,0	299,6
1004,0	758,2	245,0	403,6	1815,0	2953,8	17,0	-
729,0	5223,2	61,0	27246,6	120,0	239,6	0,0	-
217,0	643,7	75,0	347,5	1183,0	1245,1	435,0	353,0
9879,0	12,7	661,0	-	3204,0	4644,8	907,0	59,8
63955,0	99346,4	16537,0	40572,8	18431,0	12602,4	1020,0	652,6
79,3	98,9	93,2	62,1	85,2	73,1	52,9	91,6
63850,0	93510,8	16153,0	37981,6	15332,0	7887,5	576,0	300,0
33515,0	58264,0	8623,0	24372,6	3568,0	1219,0	18,0	6,3

	Хозяйства всех категорий		сельскохозяйственные организации		крестьянские (фермерские) хозяйства и индивидуальные предприниматели	
	2006	2016	2006	2016	2006	2016
из них:						
пшеница	57791,0	86185,9	28239,0	36568,7	28439,0	49286,3
рожь	15,0	30,7	-	-	15,0	30,0
ячмень	19670,0	13158,2	8928,0	6079,1	10095,0	6996,4
овес	2177,0	1984,7	1208,0	841,0	913,0	1130,0
кукуруза на зерно	6163,0	40289,0	2901,0	18538,5	1511,0	20960,4
просо	15,0	...	10,0	-	5,0	-
гречиха	-	1,7	-	-	-	-
рис	2559,0	7823,5	1664,0	4045,0	895,0	3778,5
зернобобовые культуры	358,0	247,1	256,0	244,0	102,0	...
из них:						
горох	268,0	171,0	166,0	...	102,0	...
Технические культуры - всего	62801,0	66937,0	28149,0	24729,6	33102,0	42013,5
из них:						
лен-долгунец	50,0	-	-	-	50,0	-
конопля среднерусская	-	-	-	-	-	-
сахарная свекла	121,0	-	50,0	-	71,0	-
масличные культуры - всего	62059,0	65733,6	27663,0	23929,6	32850,0	41611,5
из них:						
подсолнечник на зерно	47540,0	55605,8	18335,0	16823,1	27698,0	38591,0
лен-кудряш	-	-	-	-	-	-
соя	10117,0	6230,5	6055,0	4088,0	4036,0	2142,5
рапс	4402,0	3692,6	3273,0	2814,5	1117,0	878,0
горчица	-	204,5	-	204,0	-	-
рыжик	-	-	-	-	-	-
эфирно-масличные культуры (посева текущего года и прошлых лет)	21,0	...	-	...	19,0	-
лекарственные культуры	115,0	618,9	-	216,0	112,0	402,0
Картофель	3215,0	2097,5	4,0	...	52,0	114,5
Овощные и бахчевые культуры – всего	7578,0	4636,9	253,0	58,4	927,0	735,0
из них:						
овощи открытого грунта – всего	6494,0	3908,0	212,0	46,4	321,0	139,1
в том числе:						
капуста, кроме цветной и брокколи	399,0	121,4	10,0	-	76,0	6,5
капуста цветная и брокколи	10,0	6,7	-	-	-	-
огурцы	1034,0	389,6	172,0	...	70,0	...
помидоры	1754,0	750,5	9,0	...	53,0	14,5
свекла столовая	292,0	122,7	2,0	-	29,0	5,9
морковь столовая	348,0	162,7	2,0	-	26,0	18,0
лук репчатый	640,0	339,8	1,0	-	8,0	19,0
чеснок	431,0	268,5	-	-	-	...
кабачки, патиссоны	445,0	545,2	3,0	...	25,0	10,0

Таблица 1

в том числе							
в том числе				личные подсобные и другие индивидуальные хозяйства граждан		некоммерческие объединения граждан	
крестьянские (фермерские) хозяйства		индивидуальные предприниматели					
2006	2016	2006	2016	2006	2016	2006	2016
22665,0	33584,4	5774,0	15701,9	1114,0	330,9	-	-
15,0	-	-	30,0	-	...	-	-
7791,0	5591,3	2304,0	1405,1	648,0	82,7	-	-
683,0	885,0	230,0	245,0	56,0	13,7	-	-
1315,0	14346,8	196,0	6613,6	1733,0	783,8	18,0	6,3
5,0	-	-	-	-	...	-	-
-	-	-	-	-	1,7	-	-
842,0	3508,5	53,0	...	-	-	-	-
102,0	...	-	-	-	0,6	-	-
102,0	...	-	-	0,0	0,5	-	-
26753,0	30827,5	6349,0	11186,0	1551,0	193,4	-	0,6
50,0	-	-	-	-	-	-	-
-	-	-	-	-	-	-	-
71,0	-	-	-	-	-	-	-
26615,0	30460,5	6235,0	11151,0	1546,0	191,9	-	0,6
22196,0	28256,5	5502,0	10334,5	1508,0	191,1	-	0,6
-	-	-	-	-	-	-	-
3547,0	1424,0	489,0	718,5	26,0	-	-	-
872,0	780,0	245,0	98,0	12,0	0,1	-	-
-	-	-	-	-	0,5	-	-
-	-	-	-	-	-	-	-
3,0	-	16,0	-	2,0	-	-	-
14,0	367,0	98,0	35,0	3,0	0,9	-	-
51,0	86,2	1,0	28,3	2874,0	1860,4	284,0	97,1
814,0	275,5	113,0	459,5	6138,0	3647,4	261,0	196,0
270,0	95,1	51,0	44,0	5704,0	3529,3	258,0	193,2
76,0	6,0	-	...	304,0	109,8	9,0	5,1
-	-	-	-	10,0	5,7	-	1,0
50,0	...	20,0	-	762,0	371,3	31,0	16,8
39,0	13,0	14,0	...	1617,0	700,0	75,0	28,0
23,0	4,9	6,0	...	250,0	112,0	11,0	4,8
25,0	16,5	1,0	...	307,0	139,7	13,0	5,0
8,0	...	-	...	607,0	312,9	23,0	7,9
-	-	-	...	417,0	259,9	14,0	6,6
20,0	...	5,0	...	410,0	487,9	7,0	44,2

	Хозяйства всех категорий		сельскохозяйственные организации		крестьянские (фермерские) хозяйства и индивидуальные предприниматели	
	2006	2016	2006	2016	2006	2016
продовольственные бахчевые культуры	1042,0	625,2	41,0	...	605,0	595,9
Кормовые культуры - всего	16566,0	11648,4	11569,0	4688,2	3783,0	5992,9
из них:						
травы однолетние	1960,0	934,3	1704,0	354,0	188,0	507,6
травы многолетние	10885,0	9136,8	6405,0	3199,2	3401,0	5174,2
кормовые культуры на силос (без кукурузы)	3,0	46,7	-	-	3,0	38,0
кукуруза на корм	3627,0	1351,0	3435,0	1135,0	184,0	...
корнеплодные кормовые культуры, включая свеклу сахарную на корм скоту	26,0	4,0	-	-	7,0	-
Структура посевных площадей по видам сельскохозяйственных культур (в процентах от общей посевной площади соответствующей категории хозяйств)						
Зерновые и зернобобовые культуры - всего	49,8	63,9	52,3	69,4	52,7	62,8
из них:						
пшеница	32,2	36,5	33,7	37,9	35,5	37,5
рожь	0,0	0,0	-	-	0,0	0,0
ячмень	11,0	5,6	10,7	6,3	12,6	5,3
овес	1,2	0,8	1,4	0,9	1,1	0,9
кукуруза на зерно	3,4	17,1	3,5	19,2	1,9	15,9
просо	0,0	...	0,0	-	0,0	-
гречиха	-	0,0	-	-	-	-
рис	1,4	3,3	2,0	4,2	1,1	2,9
зернобобовые культуры	0,2	0,1	0,3	0,3	0,1	...
из них:						
горох	0,1	0,1	0,2	...	0,1	...
Технические культуры - всего	35,0	28,3	33,6	25,6	41,4	32,0
из них:						
лен-долгунец	0,0	-	-	-	0,1	-
конопля среднерусская	-	-	-	-	-	-
сахарная свекла	0,1	-	0,1	-	0,1	-
масличные культуры - всего	34,5	27,8	33,0	24,8	41,1	31,6
из них:						
подсолнечник на зерно	26,5	23,6	21,9	17,4	34,6	29,3
лен-кудряш	-	-	-	-	-	-
соя	5,6	2,6	7,2	4,2	5,0	1,6
рапс	2,5	1,6	3,9	2,9	1,4	0,7
горчица	-	0,1	-	0,2	-	-
рыжик	-	-	-	-	-	-

Таблица 1

в том числе							
в том числе				личные подсобные и другие индивидуальные хозяйства граждан		некоммерческие объединения граждан	
крестьянские (фермерские) хозяйства		индивидуальные предприниматели					
2006	2016	2006	2016	2006	2016	2006	2016
544,0	180,4	61,0	415,5	395,0	17,2	1,0	0,1
2716,0	4057,7	1067,0	1935,2	1201,0	967,4	12,0	-
173,0	426,6	15,0	81,0	68,0	72,7	-	-
2424,0	3358,0	977,0	1816,2	1067,0	763,3	12,0	-
3,0	-	-	38,0	-	8,7	-	-
108,0	...	76,0	-	8,0	86,0	-	-
7,0	-	-	-	20,0	4,0	-	-
52,5	62,3	53,4	64,2	23,3	15,5	3,2	2,1
35,5	35,9	35,7	41,3	7,3	4,2	-	-
0,0	-	-	0,1	-	...	-	-
12,2	6,0	14,3	3,7	4,2	1,0	-	-
1,1	0,9	1,4	0,6	0,4	0,2	-	-
2,1	15,3	1,2	17,4	11,3	9,9	3,1	2,1
0,0	-	-	-	-	...	-	-
-	-	-	-	-	0,0	-	-
1,3	3,8	0,3	...	-	-	-	-
0,1	...	-	-	-	0,0	-	-
0,2	...	-	-	0,0	0,0	-	-
41,9	33,0	39,3	29,5	10,1	2,5	-	0,2
0,1	-	-	-	-	-	-	-
-	-	-	-	-	-	-	-
0,1	-	-	-	-	-	-	-
41,7	32,6	38,6	29,4	10,1	2,4	-	0,2
34,8	30,2	34,1	27,2	9,8	2,4	-	0,2
-	-	-	-	-	-	-	-
5,6	1,5	3,0	1,9	0,2	-	-	-
1,4	0,8	1,5	0,3	0,1	0,0	-	-
-	-	-	-	-	0,0	-	-
-	-	-	-	-	-	-	-

	Хозяйства всех категорий		сельскохозяйственные организации		крестьянские (фермерские) хозяйства и индивидуальные предприниматели	
	2006	2016	2006	2016	2006	2016
эфирно-масличные культуры (посева текущего года и прошлых лет)	0,0	...	-	...	0,0	-
лекарственные культуры	0,1	0,3	-	0,2	0,1	0,3
Картофель	1,8	0,9	0,0	...	0,1	0,1
Овощные и бахчевые культуры – всего	4,2	2,0	0,3	0,1	1,2	0,6
из них:						
овощи открытого грунта – всего	3,6	1,7	0,3	0,0	0,4	0,1
в том числе:						
капуста, кроме цветной и брокколи	0,2	0,1	0,0	-	0,1	0,0
капуста цветная и брокколи	0,0	0,0	-	-	-	-
огурцы	0,6	0,2	0,2	...	0,1	...
помидоры	1,0	0,3	0,0	...	0,1	0,0
свекла столовая	0,2	0,1	0,0	-	0,0	0,0
морковь столовая	0,2	0,1	0,0	-	0,0	0,0
лук репчатый	0,4	0,1	0,0	-	0,0	0,0
чеснок	0,2	0,1	-	-	-	...
кабачки, патиссоны	0,2	0,2	0,0	...	0,0	0,0
продовольственные бахчевые культуры	0,6	0,3	0,1	...	0,8	0,5
Кормовые культуры - всего	9,2	4,9	13,8	4,9	4,7	4,6
из них:						
травы однолетние	1,1	0,4	2,0	0,4	0,2	0,4
травы многолетние	6,1	3,9	7,7	3,3	4,2	3,9
кормовые культуры на силос (без кукурузы)	0,0	0,0	-	-	0,0	0,0
кукуруза на корм	2,0	0,6	4,1	1,2	0,2	...
корнеплодные кормовые культуры, включая свеклу сахарную на корм скоту	0,0	0,0	-	-	0,0	-
Площади многолетних плодовых насаждений и ягодных культур - всего, га	3450,0	4269,0	1571,0	2277,2	287,0	492,9
в том числе:						
семечковые культуры - всего	1856,0	2341,3	1216,0	1619,5	127,0	325,5
из них:						
яблоня	1502,0	2110,2	1117,0	1591,5	107,0	292,1
груша	343,0	226,2	99,0	...	19,0	33,4
косточковые культуры - всего	852,0	629,8	268,0	87,0	21,0	117,7
из них:						
слива	365,0	255,7	212,0	42,0	14,0	107,3
вишня	218,0	139,8	6,0	-	2,0	-
черешня	71,0	53,9	10,0	...	1,0	...
абрикос	68,0	46,2	-	-	1,0	-
персик	64,0	52,7	-	...	1,0	...

Таблица 1

в том числе							
в том числе				личные подсобные и другие индивидуальные хозяйства граждан		некоммерческие объединения граждан	
крестьянские (фермерские) хозяйства		индивидуальные предприниматели					
2006	2016	2006	2016	2006	2016	2006	2016
0,0	-	0,1	-	0,0	-	-	-
0,0	0,4	0,6	0,1	0,0	0,0	-	-
0,1	0,1	0,0	0,1	18,7	23,6	49,3	32,4
1,3	0,3	0,7	1,2	40,0	46,2	45,4	65,3
0,4	0,1	0,3	0,1	37,2	44,7	44,8	64,4
0,1	0,0	-	...	2,0	1,4	1,6	1,7
-	-	-	-	0,1	0,1	-	0,3
0,1	...	0,1	-	5,0	4,7	5,4	5,6
0,1	0,0	0,1	...	10,5	8,9	13,0	9,3
0,0	0,0	0,0	...	1,6	1,4	1,9	1,6
0,0	0,0	0,0	...	2,0	1,8	2,3	1,7
0,0	...	-	...	4,0	4,0	4,0	2,6
-	-	-	...	2,7	3,3	2,4	2,2
0,0	...	0,0	...	2,7	6,2	1,2	14,7
0,9	0,2	0,4	1,1	2,6	0,2	0,2	0,0
4,2	4,3	6,6	5,1	7,8	12,3	2,1	-
0,3	0,5	0,1	0,2	0,4	0,9	-	-
3,8	3,6	6,1	4,8	6,9	9,7	2,1	-
0,0	-	-	0,1	-	0,1	-	-
0,2	...	0,5	-	0,1	1,1	-	-
0,0	-	-	-	0,1	0,1	-	-
210,0	198,4	77,0	294,5	1165,0	1168,5	427,0	330,5
74,0	137,4	53,0	188,1	364,0	302,5	149,0	93,8
63,0	131,4	44,0	160,7	202,0	175,7	77,0	50,9
10,0	...	9,0	27,4	157,0	123,0	66,0	41,8
21,0	28,3	-	89,4	407,0	336,2	157,0	88,9
14,0	27,3	-	...	107,0	80,3	32,0	26,1
2,0	-	-	-	149,0	108,1	61,0	31,8
1,0	...	-	-	47,0	44,4	13,0	7,6
1,0	-	-	-	51,0	39,5	17,0	6,7
1,0	-	-	...	41,0	38,2	22,0	9,5

	Хозяйства всех категорий		сельскохозяйствен-ные организации		крестьянские (фермерские) хозяйства и индивидуальные предприниматели	
	2006	2016	2006	2016	2006	2016
алыча	65,0	79,4	40,0	...	2,0	...
орехоплодные культуры	247,0	738,5	85,0	562,7	63,0	-
субтропические культуры	1,7	3,5	-	-	-	-
цитрусовые культуры	-	0,0	-	-	-	-
ягодники - всего ²⁾	497,0	556,0	2,0	...	76,0	49,7
из них:						
земляника, клубника	339,0	376,0	2,0	...	74,0	49,7
малина, ежевика	91,0	141,7	-	...	-	-
смородина всех видов	49,0	26,8	-	-	2,0	-
крыжовник	12,0	7,1	-	-	-	-
рябина черноплодная	1,0	0,8	-	-	-	-
облепиха	2,0	0,7	-	-	-	-
Структура площадей многолетних плодовых насаждений и ягодных культур по видам плодово-ягодных насаждений (в процентах от общей площади плодово-ягодных насаждений соответствующей категории хозяйств):						
семечковые культуры	53,8	54,8	77,4	71,1	44,3	66,0
косточковые культуры	24,7	14,8	17,1	3,8	7,3	23,9
орехоплодные культуры	7,2	17,3	5,4	24,7	21,9	-
субтропические культуры	0,0	0,1	-	-	-	-
цитрусовые культуры	-	0,0	-	-	-	-
ягодники	14,4	13,0	0,1	...	26,5	10,1
Площади виноградников, га	45,0	83,7	15,0	-	4,0	-
Поголовье сельскохозяйственных животных, голов:						
Крупный рогатый скот	42170,0	44140,0	7345,0	4378,0	2417,0	4124,0
Молочный и мясной крупный рогатый скот	42170,0	44131,0	7345,0	4378,0	2417,0	4124,0
из него коровы	21434,0	22927,0	3149,0	1419,0	859,0	1882,0
Молочный крупный рогатый скот	41838,0	39767,0	7215,0	3154,0	2392,0	3166,0
Мясной крупный рогатый скот	332,0	4364,0	130,0	1224,0	25,0	958,0
Волы	-	9,0	-	-	-	-
Свины	25804,0	77323,0	6342,0	67303,0	3294,0	2091,0
Овцы и козы - всего	26369,0	46775,0	3317,0	3381,0	3347,0	12132,0
Овцы	21140,0	42070,0	3317,0	3381,0	3203,0	11752,0
Козы	5229,0	4705,0	-	-	144,0	380,0
Птица - всего	1820288,0	2063336,0	833853,0	1003802,0	119633,0	160948,0
Птица сельскохозяйственная - всего	1815306,0	2058735,0	830645,0	...	119628,0	160648,0
в том числе:						
куры - всего	1648203,0	1856753,0	829745,0	...	116496,0	156955,0

Таблица 1

в том числе							
в том числе				личные подсобные и другие индивидуальные хозяйства граждан		некоммерческие объединения граждан	
крестьянские (фермерские) хозяйства		индивидуальные предприниматели					
2006	2016	2006	2016	2006	2016	2006	2016
2,0	-	-	...	11,0	24,0	11,0	7,0
63,0	-	-	-	58,0	98,7	41,0	77,1
-	-	-	-	1,0	2,2	0,7	1,3
-	-	-	-	-	0,0	-	-
52,0	32,7	24,0	17,0	336,0	428,9	84,0	69,4
52,0	32,7	22,0	17,0	224,0	292,6	38,0	26,7
-	-	-	-	71,0	106,7	20,0	34,1
-	-	2,0	-	28,0	22,1	19,0	4,7
-	-	-	-	7,0	5,2	5,0	1,9
-	-	-	-	1,0	0,4	-	0,4
-	-	-	-	2,0	0,3	-	0,4
35,2	69,3	68,8	63,9	31,3	25,9	34,9	28,4
10,0	14,3	-	30,4	34,9	28,8	36,8	26,9
30,0	-	-	-	4,9	8,4	9,6	23,3
-	-	-	-	0,1	0,2	0,1	0,4
-	-	-	-	-	0,0	-	-
24,8	16,5	31,2	5,8	28,8	36,7	19,6	21,0
4,0	-	-	-	18,0	60,3	8,0	23,4
2006,0	3951,0	411,0	173,0	32353,0	35598,0	55,0	40,0
2006,0	3951,0	411,0	173,0	32353,0	35589,0	55,0	40,0
689,0	1784,0	170,0	98,0	17401,0	19602,0	25,0	24,0
1982,0	3013,0	410,0	153,0	32180,0	33407,0	51,0	40,0
24,0	938,0	1,0	...	173,0	2182,0	4,0	-
-	-	-	-	-	9,0	-	-
2817,0	755,0	477,0	...	16168,0	7928,0	-	...
2933,0	10782,0	414,0	1350,0	19632,0	31091,0	73,0	171,0
2799,0	10460,0	404,0	1292,0	14620,0	26916,0	-	...
134,0	322,0	10,0	...	5012,0	4175,0	73,0	150,0
68173,0	160846,0	51460,0	...	864317,0	896147,0	2485,0	2439,0
68173,0	160546,0	51455,0	...	862548,0	892141,0	2485,0	2414,0
66490,0	156893,0	50006,0	...	700029,0	694349,0	1933,0	1917,0

	Хозяйства всех категорий		сельскохозяйствен- ные организации		крестьянские (фермерские) хозяйства и индивидуальные предприниматели	
	2006	2016	2006	2016	2006	2016
из них:						
куры-несушки	376433,0	444221,0	-	...	6546,0	4898,0
куры яичных пород	652118,0	403514,0	-	-	9983,0	4779,0
куры мясных и мясо-яичных пород	996085,0	1453239,0	829745,0	...	106513,0	152176,0
утки	109167,0	120641,0	900,0	-	1925,0	693,0
гуси	32018,0	31569,0	-	-	379,0	560,0
индейки	25743,0	48402,0	-	-	828,0	2415,0
цесарки	175,0	1370,0	-	-	-	...
Прочие виды птицы - всего	4982,0	4601,0	3208,0	...	5,0	...
перепелки	4764,0	4247,0	3208,0	-	-	...
фазаны	208,0	352,0	-	...	-	-
страусы	10,0	...	-	-	5,0	-
Лошади	1470,0	1840,0	195,0	275,0	482,0	602,0
Ослы	8,0	12,0	-	-	-	-
Мулы и лошаки	-	11,0	-	-	-	...
Олени северные	-	-	-	-	-	-
Олени пятнистые	164,0	-	164,0	-	-	-
Маралы	-	-	-	-	-	-
Верблюды	-	-	-	-	-	-
Кролики домашние	43000,0	28656,0	20,0	-	776,0	309,0
Звери пушные (клеточного разведения):						
Лисицы	-	...	-	-	-	-
Песцы	-	-	-	-	-	-
Норки	-	...	-	-	-	-
Нутрии	8796,0	3464,0	-	-	30,0	-
Соболи	-	...	-	-	-	-
Пчелы медоносные (семьи), тыс. штук	41,7	16,2	3,1	...	0,3	0,8
Наличие сельскохозяйственной техники, шт.:						
Тракторы	2561,0	3007,0	797,0	622,0	1024,0	1553,0
Комбайны:						
зерноуборочные	549,0	708,0	249,0	149,0	300,0	559,0
кукурузоуборочные	41,0	6,0	28,0	4,0	13,0	...
льнауборочные	-	...	-	-	-	...
картофелеуборочные	1,0	4,0	-	...	1,0	3,0
кормоуборочные	49,0	26,0	43,0	12,0	6,0	14,0
Машины свеклоуборочные (без ботвоуборочных)	6,0	...	6,0	-	-	...
Установки доильные	92,0	1232,0	38,0	20,0	10,0	7,0
Автомобили грузовые	2895,0	3598,0	596,0	257,0	326,0	582,0
Автомобили легковые	30017,0	53130,0	-	-	-	-

Таблица 1

в том числе							
в том числе				личные подсобные и другие индивидуальные хозяйства граждан		некоммерческие объединения граждан	
крестьянские (фермерские) хозяйства		индивидуальные предприниматели					
2006	2016	2006	2016	2006	2016	2006	2016
5781,0	4868,0	765,0	...	368270,0	365616,0	1617,0	1427,0
8665,0	4779,0	1318,0	-	640393,0	397003,0	1742,0	1732,0
57825,0	152114,0	48688,0	...	59636,0	297346,0	191,0	185,0
944,0	653,0	981,0	...	105851,0	119630,0	491,0	318,0
182,0	560,0	197,0	-	31603,0	30853,0	36,0	156,0
557,0	2415,0	271,0	-	24890,0	45964,0	25,0	23,0
-	...	-	-	175,0	1345,0	-	-
-	...	5,0	-	1769,0	4006,0	-	25,0
-	...	-	-	1556,0	3932,0	-	...
-	-	-	-	208,0	72,0	-	...
-	-	5,0	-	5,0	...	-	-
404,0	596,0	78,0	6,0	793,0	961,0	-	...
-	-	-	-	8,0	10,0	-	...
-	...	-	-	-	...	-	-
-	-	-	-	-	-	-	-
-	-	-	-	-	-	-	-
-	-	-	-	-	-	-	-
769,0	309,0	7,0	-	42124,0	28157,0	80,0	190,0
-	-	-	-	-	...	-	-
-	-	-	-	-	-	-	-
-	-	-	-	-	...	-	-
30,0	-	-	-	8766,0	3464,0	-	-
-	-	-	-	-	...	-	-
0,2	0,8	0,1	-	38,3	12,2	0,0	0,2
841,0	1115,0	183,0	438,0	740,0	832,0	x	x
252,0	357,0	48,0	202,0	x	x	x	x
13,0	...	-	...	x	x	x	x
-	...	-	-	x	x	x	x
-	...	1,0	...	x	x	x	x
4,0	11,0	2,0	3,0	x	x	x	x
-	...	-	...	x	x	x	x
8,0	7,0	2,0	-	44,0	1205,0	x	x
276,0	398,0	50,0	184,0	1973,0	2759,0	x	x
-	-	-	-	30017,0	53130,0	x	x

	Хозяйства всех категорий		сельскохозяйственные организации		крестьянские (фермерские) хозяйства и индивидуальные предприниматели	
	2006	2016	2006	2016	2006	2016
Мотоблоки ³⁾	3860,0	13079,0	4,0	-	32,0	-
Плуги	1027,0	1219,0	258,0	263,0	516,0	956,0
Косилки	284,0	271,0	67,0	69,0	96,0	202,0
Сеялки	670,0	1101,0	264,0	236,0	406,0	865,0
Обеспеченность сельскохозяйственных организаций (хозяйств) сельскохозяйственной техникой						
Нагрузка пашни на один трактор, га	x	x	141,5	171,2	83,6	84,4
Приходится посевов (посадки) соответствующих культур на один комбайн, га:						
зерноуборочный	x	x	175,7	449,2	140,5	147,8
кукурузоуборочный	x	x	103,6	4634,6	116,2	10480,2
льноуборочные	x	x	-	-	-	-
картофелеуборочный	x	x	-	...	52,0	38,2
свеклоуборочную машину (без ботвоуборочных)	x	x	8,3	-	-	-
В среднем на одно хозяйство (объединение):						
численность работников, человек ⁴⁾	x	x	34	32	3	2
общая земельная площадь, га	x	x	632,9	1157,6	44,3	110,9
площадь сельскохозяйственных угодий, га	x	x	531,4	994,1	44,1	102,5
общая посевная площадь сельскохозяйственных культур ⁵⁾	x	x	721,8	1220,7	72,7	88,8
поголовье сельскохозяйственных животных, голов ⁶⁾ :	x	x				
скот крупный рогатый	x	x	210	365	12	45
из него коровы	x	x	102	142	5	24
свиньи	x	x	244	22434	45	139
птица	x	x	92650	334601	716	4024

1) Включая овощи закрытого грунта по личным подсобным и другим индивидуальным хозяйствам граждан и некоммерческим объединениям.

2) Включая ягодники в междурядьях сада.

3) Включая мотокультиваторы со сменными орудиями по личным подсобным и другим индивидуальным хозяйствам граждан.

4) В расчете на одну организацию (хозяйство), осуществлявшие сельскохозяйственную деятельность в I полугодии.

5) В расчете на одну организацию (хозяйство), имевшую общую посевную площадь.

6) В расчете на одну организацию (хозяйство), имевшую поголовье скота соответствующего вида.

Таблица 1

в том числе							
в том числе				личные подсобные и другие индивидуальные хозяйства граждан		некоммерческие объединения граждан	
крестьянские (фермерские) хозяйства		индивидуальные предприниматели					
2006	2016	2006	2016	2006	2016	2006	2016
23,0	-	9,0	-	3824,0	13079,0	x	x
423,0	647,0	93,0	309,0	x	x	x	x
79,0	157,0	17,0	45,0	x	x	x	x
333,0	644,0	73,0	221,0	x	x	x	x
81,9	84,1	91,3	85,3	x	x	x	x
133,0	163,2	179,6	120,7	x	x	x	x
101,2	14346,8	-	6613,6	x	x	x	x
-	-	-	-	x	x	x	x
-	43,1	1,0	28,3	x	x	x	x
-	-	-	-	x	x	x	x
3	2	3	1	x	x	x	x
45,9	130,6	38,3	91,1	0,3	0,2	19,9	16,9
45,6	123,7	38,3	81,1	0,2	0,1	14,8	6,3
-	132,5	-	49,1	0,2	0,1	-	2,8
13	46	9	29	2	5	7	7
5	25	4	16	1	3	5	5
45	54	40	...	3	3	-	...
563	4124	1119	...	22	31	61	64

2. ОСНОВНЫЕ ИТОГИ ВСЕРОССИЙСКОЙ СЕЛЬСКОХОЗЯЙСТВЕННОЙ ПЕРЕПИСИ ПО СЕЛЬСКОХОЗЯЙСТВЕННЫМ ОРГАНИЗАЦИЯМ

(на 1 июля 2016 года)

Таблица 2

	Сельскохозяйственные организации	в том числе				
		сельскохозяйственные организации, не относящиеся к субъектам малого предпринимательства	малые предприятия	из них		подсобные сельскохозяйственные предприятия несельскохозяйственных организаций
				малые предприятия (без микропредприятий)	микропредприятия	
Число организаций - всего, единиц	122,0	17,0	88,0	20,0	68,0	17,0
из них:						
осуществлявшие сельскохозяйственную деятельность в 2015 году	96,0	15,0	69,0	20,0	49,0	12,0
в процентах от общего числа соответствующей категории организаций	78,7	88,2	78,4	100,0	72,1	70,6
осуществлявшие сельскохозяйственную деятельность в I полугодии 2016 года	99,0	15,0	73,0	19,0	54,0	11,0
в процентах от общего числа соответствующей категории организаций	81,1	88,2	83,0	95,0	79,4	64,7
Численность работников, занятых в организациях, человек	2856,0	1530,0	1326,0	810,0	516,0	x
из них занятых в сельскохозяйственном производстве	2406,0	1146,0	1260,0	780,0	480,0	x
в том числе:						
постоянные работники	2300,0	1134,0	1166,0	775,0	391,0	x
временные и сезонные	106,0	12,0	94,0	...	89,0	x
Общая земельная площадь, га	141228,6	33744,3	100475,9	39854,7	60621,2	7008,4
из нее сельскохозяйственные угодья	121274,6	31428,4	84249,0	39512,7	44736,3	5597,2
в том числе:						
пашня	106511,2	30368,5	72182,7	37021,4	35161,3	3960,0
сенокосы	2284,9	...	2112,4	...	938,0	...
пастбища	9262,6	...	7685,8	...	7493,8	1243,5
многолетние насаждения	3053,9	630,1	2206,1	1124,9	1081,2	217,7

Таблица 2

	Сельскохозяйственные организации	в том числе				
		сельскохозяйственные организации, не относящиеся к субъектам малого предпринимательства	малые предприятия	из них		подсобные сельскохозяйственные предприятия несельскохозяйственных организаций
				малые предприятия (без микропредприятий)	микропредприятия	
залежь	162,0	-
Из общей площади сельскохозяйственных угодий фактически используются, га	103798,7	30581,3	71485,7	37457,6	34028,1	1731,7
в процентах от общей площади сельскохозяйственных угодий соответствующей категории организаций (хозяйств)	85,6	97,3	84,9	94,8	76,1	30,9
Посевная площадь под урожай 2016 г. - всего, га	96436,6	30070,0	63728,2	35656,1	28072,1	2638,4
в том числе:						
Зерновые и зернобобовые культуры - всего	66934,9	21164,5	44508,9	25673,9	18835,0	1261,5
из них:						
пшеница	36568,7	11289,0	24287,2	15662,8	8624,4	992,5
рожь	-	-	-	-	-	-
ячмень	6079,1	2465,0	3582,1	2787,1	795,0	...
овес	841,0	...	613,0	...	556,0	...
кукуруза на зерно	18538,5	6666,1	11707,4	5400,0	6307,4	...
просо	-	-	-	-	-	-
гречиха	-	-	-	-	-	-
рис	4045,0	-	4045,0	...	2425,0	-
зернобобовые культуры	244,0	-
из них:						
горох	-	-	-	-
Технические культуры - всего	24729,6	7089,5	16862,1	9248,8	7613,3	778,0
из них:						
лен-долгунец	-	-	-	-	-	-
конопля среднерусская	-	-	-	-	-	-
сахарная свекла	-	-	-	-	-	-
масличные культуры - всего	23929,6	7059,5	16092,1	9248,8	6843,3	778,0
из них:						
подсолнечник на зерно	16823,1	3659,5	12405,6	6481,8	5923,8	758,0
лен-кудряш	-	-	-	-	-	-
соя	4088,0	2382,0	1686,0	...	424,0	...
рапс	2814,5	...	1838,5	1505,0	333,5	-
горчица	204,0	-	...	-
рыжик	-	-	-	-	-	-

Таблица 2

	Сельскохозяйственные организации	в том числе				
		сельскохозяйственные организации, не относящиеся к субъектам малого предпринимательства	малые предприятия	из них		подсобные сельскохозяйственные предприятия несельскохозяйственных организаций
				малые предприятия (без микропредприятий)	микропредприятия	
эфирно-масличные культуры (посева текущего года и прошлых лет)	...	-	...	-	...	-
лекарственные культуры	216,0	-	216,0	-	216,0	-
Картофель	...	-	...	-
Овощные и бахчевые культуры – всего	58,4	-	58,0
из них:						
овощи открытого грунта – всего	46,4	-	46,0
в том числе:						
капуста, кроме цветной и брокколи	-	-	-	-	-	-
капуста цветная и брокколи	-	-	-	-	-	-
огурцы	...	-	-	-	-	...
помидоры	...	-	-	-
свекла столовая	-	-	-	-	-	-
морковь столовая	-	-	-	-	-	-
лук репчатый	-	-	-	-	-	-
чеснок	-	-	-	-	-	-
кабачки, патиссоны	...	-	-	-
продовольственные	...	-	-	-
Кормовые культуры - всего	4688,2	1816,0	2274,2	710,4	1563,8	...
из них:						
травы однолетние	354,0	...	233,0
травы многолетние	3199,2	877,0	1754,2	213,4	1540,8	...
кормовые культуры на силос (без кукурузы)	-	-	-	-	-	-
кукуруза на корм	1135,0	848,0	287,0	287,0	-	-
корнеплодные кормовые культуры, включая свеклу сахарную на корм скоту	-	-	-	-	-	-
Структура посевных площадей по видам сельскохозяйственных культур (в процентах от общей посевной площади соответствующей категории хозяйств)						
Зерновые и зернобобовые культуры - всего	69,4	70,4	69,8	72,0	67,1	47,8
из них:						
пшеница	37,9	37,5	38,1	43,9	30,7	37,6

Таблица 2

	Сельскохозяйственные организации	в том числе				подсобные сельскохозяйственные предприятия несельскохозяйственных организаций
		сельскохозяйственные организации, не относящиеся к субъектам малого предпринимательства	малые предприятия	из них		
				малые предприятия (без микропредприятий)	микропредприятия	
рожь	-	-	-	-	-	-
ячмень	6,3	8,2	5,6	7,8	2,8	...
овес	0,9	...	1,0	...	2,0	...
кукуруза на зерно	19,2	22,2	18,4	15,1	22,5	...
просо	-	-	-	-	-	-
гречиха	-	-	-	-	-	-
рис	4,2	-	6,3	...	8,6	-
зернобобовые культуры	0,3	-
из них:						
горох	-	-	-	-
Технические культуры - всего	25,6	23,6	26,5	25,9	27,1	29,5
из них:						
лен-долгунец	-	-	-	-	-	-
конопля среднерусская	-	-	-	-	-	-
сахарная свекла	-	-	-	-	-	-
масличные культуры - всего	24,8	23,5	25,3	25,9	24,4	29,5
из них:						
подсолнечник на зерно	17,4	12,2	19,5	18,2	21,1	28,7
лен-кудряш	-	-	-	-	-	-
соя	4,2	7,9	2,6	...	1,5	...
рапс	2,9	...	2,9	4,2	1,2	-
горчица	0,2	-	...	-
рыжик	-	-	-	-	-	-
эфирно-масличные культуры (посева текущего года и прошлых лет)	...	-	...	-	...	-
лекарственные культуры	0,2	-	0,3	-	0,8	-
Картофель	...	-	...	-
Овощные и бахчевые культуры – всего	0,1	-	0,1
из них:						
овощи открытого грунта – всего	0,0	-	0,1
в том числе:						
капуста, кроме цветной и брокколи	-	-	-	-	-	-
капуста цветная и брокколи	-	-	-	-	-	-
огурцы	...	-	-	-	-	...
помидоры	...	-	-	-
свекла столовая	-	-	-	-	-	-
морковь столовая	-	-	-	-	-	-
лук репчатый	-	-	-	-	-	-
чеснок	-	-	-	-	-	-

Таблица 2

	Сельского зяйствен ные организа ции	в том числе				подсобные сельского зяйствен ные предприя тия несельско хозяйствен ных организа ций
		сельского зяйствен ные организа ции, не относящие ся к субъектам малого предприни мательства	малые предприя тия	из них		
				малые предприя тия (без микропред приятий)	микропред приятия	
кабачки, патиссоны	...	-	-	-
продовольственные бахчевые культуры - всего	...	-	-	-
Кормовые культуры - всего	4,9	6,0	3,6	2,0	5,6	...
из них:						
травы однолетние	0,4	...	0,4
травы многолетние	3,3	2,9	2,8	0,6	5,5	...
кормовые культуры на силос (без кукурузы)	-	-	-	-	-	-
кукуруза на корм	1,2	2,8	0,5	0,8	-	-
корнеплодные кормовые культуры, включая свеклу сахарную на корм скоту	-	-	-	-	-	-
Площади многолетних плодовых насаждений и ягодных культур - всего, га ¹⁾	2277,2	475,5	1764,8	1043,6	721,2	...
в том числе:						
семечковые культуры - всего	1619,5	475,5	1115,1	479,4	635,7	...
из них:						
яблоня	1591,5	475,5	1087,1	479,4	607,7	...
груша	...	-	...	-	...	-
косточковые культуры - всего	87,0	-	79,0
из них:						
слива	42,0	-	...	-
вишня	-	-	-	-	-	-
черешня	...	-	-	-	-	...
абрикос	-	-	-	-	-	-
персик	...	-	-	-
алыча	...	-	...	-	...	-
орехоплодные культуры - всего	562,7	-	562,7	-
из них:						
грецкий орех	...	-	-	-
фундук	532,7	-	532,7	-
субтропические культуры - всего	-	-	-	-	-	-
цитрусовые культуры - всего	-	-	-	-	-	-
ягодники - всего	...	-	...	-	...	-
из них:						
земляника, клубника	...	-	...	-	...	-
малина, ежевика	...	-	...	-	...	-
смородина всех видов	-	-	-	-	-	-
крыжовник	-	-	-	-	-	-
рябина черноплодная	-	-	-	-	-	-

Таблица 2

	Сельского зяйствен ные организа ции	в том числе				подсобные сельского зяйствен ные предприя тия несельско хозяйствен ных организа ций
		сельского зяйствен ные организа ции, не относящие ся к субъектам малого предприни мательства	малые предприя тия	из них		
				малые предприя тия (без микропред приятий)	микропред приятия	
облепиха	-	-	-	-	-	-
Структура площадей многолетних плодовых насаждений и ягодных культур по видам плодово- ягодных насаждений (в процентах от общей площади плодово-ягодных насаждений соответствующей категории хозяйств)						
семечковые культуры	71,1	100,0	63,2	45,9	88,1	...
косточковые культуры	3,8	-	4,5
орехоплодные культуры	24,7	-	31,9	-
субтропические культуры	-	-	-	-	-	-
цитрусовые культуры	-	-	-	-	-	-
ягодники	...	-	...	-	...	-
Площади виноградников - всего, га	-	-	-	-	-	-
Поголовье сельскохозяйственных животных, голов:						
Крупный рогатый скот	4378,0	2966,0	1412,0	963,0	449,0	-
Молочный и мясной крупный рогатый скот	4378,0	2966,0	1412,0	963,0	449,0	-
в том числе:						
взрослое поголовье	1588,0	...	678,0	404,0	274,0	-
из него коровы	1419,0	...	509,0	347,0	162,0	-
молодняк (кроме телят до 1 года)	2109,0	1627,0	482,0	360,0	122,0	-
телята (до 1 года)	681,0	...	252,0	199,0	53,0	-
Молочный крупный рогатый скот	3154,0	...	1013,0	834,0	179,0	-
в том числе:						
взрослое поголовье	1334,0	...	424,0	351,0	73,0	-
из него коровы	1317,0	...	407,0	347,0	60,0	-
молодняк (кроме телят до 1 года)	1208,0	...	406,0	330,0	...	-
из него нетели	180,0	...	42,0	32,0	...	-
телята (до 1 года)	612,0	...	183,0	-
Мясной крупный рогатый скот	1224,0	...	399,0	-
в том числе:						
взрослое поголовье	254,0	-	254,0	-
из него коровы	...	-	...	-	...	-

Таблица 2

	Сельскохозяйственные организации	в том числе				
		сельскохозяйственные организации, не относящиеся к субъектам малого предпринимательства	малые предприятия	из них		подсобные сельскохозяйственные предприятия не сельскохозяйственных организаций
				малые предприятия (без микропредприятий)	микропредприятия	
молодняк (кроме телят до 1 года)	901,0	...	76,0	-
телята (до 1 года)	69,0	-	69,0	-
Волеы	-	-	-	-	-	-
из общего поголовья крупного рогатого скота:						
буйволы	-	-	-	-	-	-
яки	-	-	-	-	-	-
Свины	67303,0	-
в том числе:						
взрослое поголовье	5100,0	-
в том числе основного стада	5087,0	-
из него свиноматки						
основные	4024,0	-
молодняк	62203,0	-
из него:						
молодняк старше 4 месяцев						
на откорме	34282,0	-
поросята до 4 месяцев	-	-
Овцы и козы - всего	3381,0	...	2528,0	...	1977,0	...
Овцы	3381,0	...	2528,0	...	1977,0	...
в том числе:						
взрослое поголовье	2436,0	...	1883,0	...	1537,0	...
из него овцематки и ярки						
старше 1 года	1282,0	...	951,0	...	643,0	-
молодняк	945,0	...	645,0	...	440,0	-
Козы	-	-	-	-	-	-
в том числе:						
взрослое поголовье	-	-	-	-	-	-
из него козوماتки и козочки						
старше 1 года	-	-	-	-	-	-
молодняк	-	-	-	-	-	-
Птица - всего	1003802,0	-	...	-
Птица сельскохозяйственная						
- всего	-	...	-
в том числе:						
куры - всего	-	...	-
из них:						
куры-несушки	-	-	-	-
петухи	-	-	-	-	-	-
молодняк кур (всех возрастов)	-	...	-
куры яичных пород	-	-	-	-	-	-

Таблица 2

	Сельского хозяйствен ные организа ции	в том числе				
		сельского хозяйствен ные организа ции, не относящие ся к субъектам малого предприни мательства	малые предприя тия	из них		подсобные сельского хозяйствен ные предприя тия несельско хозяйствен ных организа ций
				малые предприя тия (без микропред приятий)	микропред приятия	
из них:						
куры-несушки	-	-	-	-	-	-
стада	-	-	-	-	-	-
петухи	-	-	-	-	-	-
молодняк кур (всех возрастов)	-	-	-	-	-	-
куры мясных и мясо- яичных пород	-	...	-
из них:						
куры-несушки	-	-	-	-
петухи	-	-	-	-	-	-
молодняк кур (всех возрастов)	-	...	-
из них бройлеры	...	-	...	-	...	-
утки	-	-	-	-	-	-
гуси	-	-	-	-	-	-
индейки	-	-	-	-	-	-
цесарки	-	-	-	-	-	-
Прочие виды птицы - всего	...	-	...	-	...	-
перепелки	-	-	-	-	-	-
фазаны	...	-	...	-	...	-
страусы	-	-	-	-	-	-
Лошади	275,0	...	249,0	57,0	192,0	...
в том числе:						
взрослое поголовье	204,0	...	192,0	39,0	153,0	...
из него кобылы	156,0	...	146,0	29,0
молодняк	71,0	...	57,0
Ослы	-	-	-	-	-	-
Мулы и лошаки	-	-	-	-	-	-
Олени северные	-	-	-	-	-	-
в том числе:						
взрослое поголовье	-	-	-	-	-	-
молодняк (всех возрастов)	-	-	-	-	-	-
из общего поголовья оленей - ездовые олени	-	-	-	-	-	-
Олени пятнистые	-	-	-	-	-	-
в том числе:						
взрослое поголовье	-	-	-	-	-	-
молодняк (всех возрастов)	-	-	-	-	-	-
Маралы	-	-	-	-	-	-
в том числе:						
взрослое поголовье	-	-	-	-	-	-
молодняк (всех возрастов)	-	-	-	-	-	-

Таблица 2

	Сельского зяйствен ные организа ции	в том числе				подсобные сельского зяйствен ные предприя тия несельско хозяйствен ных организа ций
		сельского зяйствен ные организа ции, не относящие ся к субъектам малого предприни мательства	малые предприя тия	из них		
				малые предприя тия (без микропред приятий)	микропред приятия	
Верблюды	-	-	-	-	-	-
в том числе:						
взрослое поголовье	-	-	-	-	-	-
из него верблюдицы	-	-	-	-	-	-
молодняк (всех возрастов)	-	-	-	-	-	-
Кролики домашние	-	-	-	-	-	-
Звери пушные (клеточного разведения):						
Лисицы	-	-	-	-	-	-
Песцы	-	-	-	-	-	-
Норки	-	-	-	-	-	-
Нутрии	-	-	-	-	-	-
Соболи	-	-	-	-	-	-
Бобры	-	-	-	-	-	-
Ондатры	-	-	-	-	-	-
Хори	-	-	-	-	-	-
Пчелы медоносные (семьи), штук	-	-	-	-
Наличие сельскохозяйственной техники, шт.:						
Тракторы	622,0	212,0	381,0	229,0	152,0	29,0
Комбайны:						
зерноуборочные	149,0	44,0	97,0	62,0	35,0	8,0
кукурузоуборочные	4,0	-	4,0	4,0	-	-
льноуборочные	-	-	-	-	-	-
картофелеуборочные	...	-	...	-	...	-
кормоуборочные	12,0	...	6,0	...	3,0	3,0
Машины свеклоуборочные (без ботвоуборочных)	-	-	-	-	-	-
Установки доильные	20,0	...	4,0	-
Автомобили грузовые	257,0	117,0	122,0	89,0	33,0	18,0
Автомобили легковые	-	-	-	-	-	-
Мотоблоки	-	-	-	-	-	-
Плуги	263,0	99,0	153,0	90,0	63,0	11,0
Косилки	69,0	26,0	39,0	15,0	24,0	4,0
Сеялки	236,0	69,0	158,0	91,0	67,0	9,0
В среднем на одну						
численность работников, человек ²⁾	32	102	18	43	10	X
общая земельная площадь, га	1157,6	1985,0	1141,8	1992,7	891,5	412,3
площадь сельскохозяйственных угодий, га	994,1	1848,7	957,4	1975,6	657,9	329,2

Таблица 2

	Сельскохозяйственные организации	в том числе				
		сельскохозяйственные организации, не относящиеся к субъектам малого предпринимательства	малые предприятия	из них		подсобные сельскохозяйственные предприятия несельскохозяйственных организаций
				малые предприятия (без микропредприятий)	микропредприятия	
общая посевная площадь сельскохозяйственных культур под урожай 2016 г., га ³⁾	1220,7	3007,0	1062,1	2228,5	638,0	293,2
поголовье сельскохозяйственных животных, голов ⁴⁾ :						
скот крупный рогатый	365	742	177	321	90	-
из него коровы	142	...	64	116	32	-
свиньи	22434	-
птица	334601	-	...	-

1) Включая ягодники в междурядьях сада.

2) В расчете на одну организацию, осуществляющую сельскохозяйственную деятельность в 2016 году.

3) В расчете на одну организацию, имевшую общую посевную площадь.

4) В расчете на одну организацию, имевшую поголовье скота соответствующего вида.

**3. ОСНОВНЫЕ ИТОГИ ВСЕРОССИЙСКОЙ СЕЛЬСКОХОЗЯЙСТВЕННОЙ ПЕРЕПИСИ ПО
КРЕСТЬЯНСКИМ (ФЕРМЕРСКИМ) ХОЗЯЙСТВАМ И ИНДИВИДУАЛЬНЫМ ПРЕДПРИНИМАТЕЛЯМ**
(на 1 июля 2016 года)

Таблица 3

	Крестьянские (фермерские) хозяйства и индиви дуальные предпринима тели	в том числе			
		крестьянские (фермерские) хозяйства	из них		индиви дуальные предпринима тели
			юриди ческие лица	главы крестьянских (фермерских) хозяйств	
Число хозяйств - всего, единиц	1618,0	812,0	-	812,0	806,0
из них:					
осуществлявшие сельскохозяйственную деятельность в 2015 году	1444,0	747,0	-	747,0	697,0
в процентах от общего числа хозяйств	89,2	92,0	-	92,0	86,5
осуществлявшие сельскохозяйственную деятельность в I полугодии 2016 года	1587,0	801,0	-	801,0	786,0
в процентах от общего числа хозяйств	98,1	98,6	-	98,6	97,5
Численность работников, занятых в хозяйствах, человек	2957,0	1841,0	-	1841,0	1116,0
из них занятых в сельскохозяйственном производстве	2838,0	1738,0	-	1738,0	1100,0
в том числе:					
члены КФХ (включая главу хозяйства), индивидуальный предприниматель	1559,0	785,0	-	785,0	774,0
члены семьи Главы хозяйства, не зарегистрированные как члены крестьянского (фермерского) хозяйства, помогающие члены семьи индивидуального предпринимателя	577,0	367,0	-	367,0	210,0
наемные работники, занятые на постоянной основе	538,0	460,0	-	460,0	78,0
временные и сезонные работники	164,0	126,0	-	126,0	38,0
Общая земельная площадь, га	179398,0	106009,4	-	106009,4	73388,6
из нее сельскохозяйственные угодья	165781,4	100423,0	-	100423,0	65358,4
в том числе:					
пашня	131145,9	93785,2	-	93785,2	37360,7
сенокосы	1161,8	758,2	-	758,2	403,6
пастбища	32469,8	5223,2	-	5223,2	27246,6
многолетние насаждения	991,2	643,7	-	643,7	347,5
залежь	12,7	12,7	-	12,7	-

Таблица 3

	Крестьянские (фермерские) хозяйства и индиви дуальные предпринима тели	крестьянские (фермерские) хозяйства	в том числе		индиви дуальные предпринима тели
			из них		
			юриди ческие лица	главы крестьянских (фермерских) хозяйств	
Из общей площади сельскохозяйственных угодий фактически используются, га в процентах от общей площади сельскохозяйственных угодий соответствующей категории хозяйств	139919,2 84,4	99346,4 98,9	- -	99346,4 98,9	40572,8 62,1
Посевная площадь под урожай 2016 г. - всего, га	131492,4	93510,8	-	93510,8	37981,6
в том числе:					
Зерновые и зернобобовые культуры - всего	82636,5	58264,0	-	58264,0	24372,6
из них:					
пшеница	49286,3	33584,4	-	33584,4	15701,9
рожь	30,0	-	-	-	30,0
ячмень	6996,4	5591,3	-	5591,3	1405,1
овес	1130,0	885,0	-	885,0	245,0
кукуруза на зерно	20960,4	14346,8	-	14346,8	6613,6
просо	-	-	-	-	-
гречиха	-	-	-	-	-
рис	3778,5	3508,5	-	3508,5	...
зернобобовые культуры	-	...	-
из них:					
горох	-	...	-
Технические культуры - всего	42013,5	30827,5	-	30827,5	11186,0
из них:					
лен-долгунец	-	-	-	-	-
конопля среднерусская	-	-	-	-	-
сахарная свекла	-	-	-	-	-
масличные культуры - всего	41611,5	30460,5	-	30460,5	11151,0
из них:					
подсолнечник на зерно	38591,0	28256,5	-	28256,5	10334,5
лен-кудряш	-	-	-	-	-
соя	2142,5	1424,0	-	1424,0	718,5
рапс	878,0	780,0	-	780,0	98,0
горчица	-	-	-	-	-
рыжик	-	-	-	-	-
эфирно-масличные культуры (посева текущего года и прошлых лет)	-	-	-	-	-
лекарственные культуры	402,0	367,0	-	367,0	35,0
Картофель	114,5	86,2	-	86,2	28,3
Овощные и бахчевые культуры – всего	735,0	275,5	-	275,5	459,5
из них:					
овощи открытого грунта – всего	139,1	95,1	-	95,1	44,0

Таблица 3

	Крестьянские (фермерские) хозяйства и индиви дуальные предпринима тели	крестьянские (фермерские) хозяйства	в том числе		
			из них		индиви дуальные предпринима тели
			юриди ческие лица	главы крестьянских (фермерских) хозяйств	
в том числе:					
капуста, кроме цветной и брокколи	6,5	6,0	-	6,0	...
капуста цветная и брокколи	-	-	-	-	-
огурцы	-	...	-
помидоры	14,5	13,0	-	13,0	...
свекла столовая	5,9	4,9	-	4,9	...
морковь столовая	18,0	16,5	-	16,5	...
лук репчатый	19,0	...	-
чеснок	...	-	-	-	...
кабачки, патиссоны	10,0	...	-
продовольственные бахчевые культуры - всего	595,9	180,4	-	180,4	415,5
Кормовые культуры - всего	5992,9	4057,7	-	4057,7	1935,2
из них:					
травы однолетние	507,6	426,6	-	426,6	81,0
травы многолетние	5174,2	3358,0	-	3358,0	1816,2
кормовые культуры на силос (без кукурузы)	38,0	-	-	-	38,0
кукуруза на корм	-	...	-
корнеплодные кормовые культуры, включая свеклу сахарную на корм скоту	-	-	-	-	-
Структура посевных площадей по видам сельскохозяйственных культур (в процентах от общей посевной площади соответствующей категории хозяйств)					
Зерновые и зернобобовые культуры - всего	62,8	62,3	-	62,3	64,2
из них:					
пшеница	37,5	35,9	-	35,9	41,3
рожь	0,0	-	-	-	0,1
ячмень	5,3	6,0	-	6,0	3,7
овес	0,9	0,9	-	0,9	0,6
кукуруза на зерно	15,9	15,3	-	15,3	17,4
просо	-	-	-	-	-
гречиха	-	-	-	-	-
рис	2,9	3,8	-	3,8	...
зернобобовые культуры	-	...	-
из них:					
горох	-	...	-
Технические культуры - всего	32,0	33,0	-	33,0	29,5
из них:					
лен-долгунец	-	-	-	-	-
конопля среднерусская	-	-	-	-	-

Таблица 3

	Крестьянские (фермерские) хозяйства и индиви дуальные предпринима тели	крестьянские (фермерские) хозяйства	в том числе		индиви дуальные предпринима тели
			из них		
			юриди ческие лица	главы крестьянских (фермерских) хозяйств	
сахарная свекла	-	-	-	-	-
масличные культуры - всего	31,6	32,6	-	32,6	29,4
из них:					
подсолнечник на зерно	29,3	30,2	-	30,2	27,2
лен-кудряш	-	-	-	-	-
соя	1,6	1,5	-	1,5	1,9
рапс	0,7	0,8	-	0,8	0,3
горчица	-	-	-	-	-
рыжик	-	-	-	-	-
эфирно-масличные культуры (посева текущего года и прошлых лет)	-	-	-	-	-
лекарственные культуры	0,3	0,4	-	0,4	0,1
Картофель	0,1	0,1	-	0,1	0,1
Овощные и бахчевые культуры					
– всего	0,6	0,3	-	0,3	1,2
из них:					
овощи открытого грунта – всего	0,1	0,1	-	0,1	0,1
в том числе:					
капуста, кроме цветной и брокколи	0,0	0,0	-	0,0	...
капуста цветная и брокколи	-	-	-	-	-
огурцы	-	...	-
помидоры	0,0	0,0	-	0,0	...
свекла столовая	0,0	0,0	-	0,0	...
морковь столовая	0,0	0,0	-	0,0	...
лук репчатый	0,0	...	-
чеснок	...	-	-	-	...
кабачки, патиссоны	0,0	...	-
продовольственные бахчевые	0,5	0,2	-	0,2	1,1
Кормовые культуры - всего	4,6	4,3	-	4,3	5,1
из них:					
травы однолетние	0,4	0,5	-	0,5	0,2
травы многолетние	3,9	3,6	-	3,6	4,8
кормовые культуры на силос (без кукурузы)	0,0	-	-	-	0,1
кукуруза на корм	-	...	-
корнеплодные кормовые культуры, включая свеклу					
сахарную на корм скоту	-	-	-	-	-
Площади многолетних плодовых насаждений и ягодных культур - всего, га¹⁾	492,9	198,4	-	198,4	294,5
в том числе:					
семечковые культуры - всего	325,5	137,4	-	137,4	188,1
из них:					
яблоня	292,1	131,4	-	131,4	160,7
груша	33,4	...	-	...	27,4

Таблица 3

	Крестьянские (фермерские) хозяйства и индиви дуальные предпринима тели	крестьянские (фермерские) хозяйства	в том числе		
			из них		индиви дуальные предпринима тели
			юриди ческие лица	главы крестьянских (фермерских) хозяйств	
косточковые культуры - всего	117,7	28,3	-	28,3	89,4
из них:					
слива	107,3	27,3	-	27,3	...
вишня	-	-	-	-	-
черешня	-	...	-
абрикос	-	-	-	-	-
персик	...	-	-	-	...
алыча	...	-	-	-	...
орехоплодные культуры - всего	-	-	-	-	-
из них:					
грецкий орех	-	-	-	-	-
фундук	-	-	-	-	-
субтропические культуры - всего	-	-	-	-	-
цитрусовые культуры - всего	-	-	-	-	-
ягодники - всего	49,7	32,7	-	32,7	17,0
из них:					
земляника, клубника	49,7	32,7	-	32,7	17,0
малина, ежевика	-	-	-	-	-
смородина всех видов	-	-	-	-	-
крыжовник	-	-	-	-	-
рябина черноплодная	-	-	-	-	-
облепиха	-	-	-	-	-
Структура площадей многолетних плодовых насаждений и ягодных культур по видам плодово-ягодных насаждений (в процентах от общей площади плодово- ягодных насаждений соответствующей категории хозяйств)					
семечковые культуры	66,0	69,3	-	69,3	63,9
косточковые культуры	23,9	14,3	-	14,3	30,4
орехоплодные культуры	-	-	-	-	-
субтропические культуры	-	-	-	-	-
цитрусовые культуры	-	-	-	-	-
ягодники	10,1	16,5	-	16,5	5,8
Площади виноградников - всего, га	-	-	-	-	-
Поголовье сельскохозяйственных животных, голов:					
Крупный рогатый скот	4124,0	3951,0	-	3951,0	173,0
Молочный и мясной крупный рогатый скот	4124,0	3951,0	-	3951,0	173,0
в том числе:					
взрослое поголовье	1959,0	1847,0	-	1847,0	112,0
из него коровы	1882,0	1784,0	-	1784,0	98,0

Таблица 3

	Крестьянские (фермерские) хозяйства и индиви дуальные предпринима тели	крестьянские (фермерские) хозяйства	в том числе		индиви дуальные предпринима тели
			из них		
			юриди ческие лица	главы крестьянских (фермерских) хозяйств	
молодняк (кроме телят до 1 года)	1372,0	1327,0	-	1327,0	45,0
телята (до 1 года)	793,0	777,0	-	777,0	16,0
Молочный крупный рогатый скот	3166,0	3013,0	-	3013,0	153,0
в том числе:					
взрослое поголовье	1774,0	1662,0	-	1662,0	112,0
из него коровы	1707,0	1609,0	-	1609,0	98,0
молодняк (кроме телят до 1 года)	783,0	758,0	-	758,0	25,0
из него нетели	397,0	372,0	-	372,0	25,0
телята (до 1 года)	609,0	593,0	-	593,0	16,0
Мясной крупный рогатый скот	958,0	938,0	-	938,0	...
в том числе:					
взрослое поголовье	185,0	185,0	-	185,0	-
из него коровы	175,0	175,0	-	175,0	-
молодняк (кроме телят до 1 года)	589,0	569,0	-	569,0	...
телята (до 1 года)	184,0	184,0	-	184,0	-
Волы	-	-	-	-	-
из общего поголовья крупного рогатого скота:					
буйволы	-	-	-	-	-
яки	-	-	-	-	-
Свиньи	2091,0	755,0	-	755,0	...
в том числе:					
взрослое поголовье	1275,0	288,0	-	288,0	...
в том числе основного стада	623,0	274,0	-	274,0	...
из него свиноматки					
основные	378,0	130,0	-	130,0	...
молодняк	816,0	467,0	-	467,0	...
из него:					
молодняк старше 4 месяцев	334,0	95,0	-	95,0	...
на откорме	258,0	148,0	-	148,0	...
поросята до 4 месяцев					
Овцы и козы - всего	12132,0	10782,0	-	10782,0	1350,0
Овцы	11752,0	10460,0	-	10460,0	1292,0
в том числе:					
взрослое поголовье	7452,0	7044,0	-	7044,0	408,0
из него овцематки и ярки					
старше 1 года	4390,0	4027,0	-	4027,0	363,0
молодняк	4300,0	3416,0	-	3416,0	884,0
Козы	380,0	322,0	-	322,0	...
в том числе:					
взрослое поголовье	353,0	305,0	-	305,0	...
из него козоматки и козочки					
старше 1 года	231,0	191,0	-	191,0	...
молодняк	27,0	17,0	-	17,0	...

Таблица 3

	Крестьянские (фермерские) хозяйства и индиви дуальные предпринима тели	крестьянские (фермерские) хозяйства	в том числе		индиви дуальные предпринима тели
			из них		
			юриди ческие лица	главы крестьянских (фермерских) хозяйств	
Птица - всего	160948,0	160846,0	-	160846,0	...
Птица сельскохозяйственная -					
всего	160648,0	160546,0	-	160546,0	...
в том числе:					
куры - всего	156955,0	156893,0	-	156893,0	...
из них:					
куры-несушки	4898,0	4868,0	-	4868,0	...
петухи	265,0	263,0	-	263,0	...
молодняк кур (всех возрастов)	151792,0	151762,0	-	151762,0	...
куры яичных пород	4779,0	4779,0	-	4779,0	-
из них:					
куры-несушки	4143,0	4143,0	-	4143,0	-
из них промышленного стада	-	...	-
петухи	107,0	107,0	-	107,0	-
молодняк кур (всех возрастов)	529,0	529,0	-	529,0	-
куры мясных и мясо- яичных пород	152176,0	152114,0	-	152114,0	...
из них:					
куры-несушки	755,0	725,0	-	725,0	...
петухи	158,0	156,0	-	156,0	...
молодняк кур (всех возрастов)	151263,0	151233,0	-	151233,0	...
из них бройлеры	150263,0	150263,0	-	150263,0	-
утки	693,0	653,0	-	653,0	...
гуси	560,0	560,0	-	560,0	-
индейки	2415,0	2415,0	-	2415,0	-
цесарки	-	...	-
Прочие виды птицы - всего	-	...	-
перепелки	-	...	-
фазаны	-	-	-	-	-
страусы	-	-	-	-	-
Лошади	602,0	596,0	-	596,0	6,0
в том числе:					
взрослое поголовье	464,0	458,0	-	458,0	6,0
из него кобылы	240,0	238,0	-	238,0	...
молодняк	138,0	138,0	-	138,0	-
Ослы	-	-	-	-	-
Мулы и лошаки	-	...	-
Олени северные	-	-	-	-	-
в том числе:					
взрослое поголовье	-	-	-	-	-
молодняк (всех возрастов)	-	-	-	-	-
из общего поголовья оленей - ездовые олени	-	-	-	-	-

Таблица 3

	Крестьянские (фермерские) хозяйства и индиви дуальные предпринима тели	крестьянские (фермерские) хозяйства	в том числе		индиви дуальные предпринима тели
			из них		
			юриди ческие лица	главы крестьянских (фермерских) хозяйств	
Олени пятнистые	-	-	-	-	-
в том числе:					
взрослое поголовье	-	-	-	-	-
молодняк (всех возрастов)	-	-	-	-	-
Маралы	-	-	-	-	-
в том числе:					
взрослое поголовье	-	-	-	-	-
молодняк (всех возрастов)	-	-	-	-	-
Верблюды	-	-	-	-	-
в том числе:					
взрослое поголовье	-	-	-	-	-
из него верблюдицы	-	-	-	-	-
молодняк (всех возрастов)	-	-	-	-	-
Кролики домашние	309,0	309,0	-	309,0	-
Звери пушные (клеточного разведения):					
Лисицы	-	-	-	-	-
Песцы	-	-	-	-	-
Норки	-	-	-	-	-
Нутрии	-	-	-	-	-
Соболи	-	-	-	-	-
Бобры	-	-	-	-	-
Ондатры	-	-	-	-	-
Хори	-	-	-	-	-
Пчелы медоносные (семьи), штук	785,0	785,0	-	785,0	-
Наличие сельскохозяйственной техники, шт.:					
Тракторы	1553,0	1115,0	-	1115,0	438,0
Комбайны:					
зерноуборочные	559,0	357,0	-	357,0	202,0
кукурузоуборочные	-
льноуборочные	-	...	-
картофелеуборочные	3,0	...	-
кормоуборочные	14,0	11,0	-	11,0	3,0
Машины свеклоуборочные	-
Установки доильные	7,0	7,0	-	7,0	-
Автомобили грузовые	582,0	398,0	-	398,0	184,0
Автомобили легковые	-	-	-	-	-
Мотоблоки	-	-	-	-	-
Плуги	956,0	647,0	-	647,0	309,0
Косилки	202,0	157,0	-	157,0	45,0
Сеялки	865,0	644,0	-	644,0	221,0
В среднем на одно хозяйство:					
численность работников, человек ²⁾	2	2	-	2	1
общая земельная площадь, га	110,9	130,6	-	130,6	91,1

Таблица 3

	Крестьянские (фермерские) хозяйства и индиви дуальные предпринима тели	крестьянские (фермерские) хозяйства	в том числе		индиви дуальные предпринима тели
			из них		
			юриди ческие лица	главы крестьянских (фермерских) хозяйств	
площадь сельскохозяйственных угодий, га	102,5	123,7	-	123,7	81,1
общая посевная площадь сельскохозяйственных культур под урожай 2016 г., га ³⁾	88,8	132,5	-	132,5	49,1
поголовье сельскохозяйственных животных, голов ⁴⁾ :					
скот крупный рогатый	45	46	-	46	29
из него коровы	24	25	-	25	16
свины	139	54	-	54	...
птица	4024	4124	-	4124	...

1) Включая ягодники в междурядьях сада.

2) В расчете на одно хозяйство, осуществляющее сельскохозяйственную деятельность в 2016 году.

3) В расчете на одно хозяйство, имевшую общую посевную площадь.

4) В расчете на одно хозяйство, имевшую поголовье скота соответствующего вида.

4. ОСНОВНЫЕ ИТОГИ ВСЕРОССИЙСКОЙ СЕЛЬСКОХОЗЯЙСТВЕННОЙ ПЕРЕПИСИ ПО ЛИЧНЫМ ПОДСОБНЫМ И ДРУГИМ ИНДИВИДУАЛЬНЫМ ХОЗЯЙСТВАМ ГРАЖДАН

(на 1 июля 2016 года)

Таблица 4

	Личные под- собные и другие индивиду- альные хозяйства граждан	в том числе хозяйства			
		личные подсобные	граждан, имеющих земельные участки для индиви- дуального жилищного строитель- ства ¹⁾	граждан, имеющих земельные участки (садовые, огородные, дачные и другие), не входящих в некоммер- ческие объединения	граждан, не имеющих земли, но имеющих сельского- хозяйствен- ных животных
Число хозяйств - всего, единиц	120250,0	90372,0	29878,0	-	-
из них производившие сельскохозяйственную продукцию в I полугодии 2016 г. в процентах от общего числа соответствующей категории хозяйств	96190,0 80,0	73832,0 81,7	22358,0 74,8	-	-
Число хозяйств с заброшенными земельными участками (пустующими домами), единиц	3034,0	2513,0	521,0	-	-
в процентах от общего числа соответствующей категории хозяйств	2,5	2,8	1,7	-	-
Общая земельная площадь, га	21392,0	19295,6	2096,5	-	-
из нее сельскохозяйственные угодья	17247,3	15869,7	1377,6	-	-
в том числе:					
пашня	8164,0	7879,7	284,3	-	-
сенокосы	2953,8	2944,8	8,9	-	-
пастбища	239,6	237,8	1,8	-	-
многолетние насаждения	1245,1	1029,7	215,4	-	-
залежь	4644,8	3777,7	867,1	-	-
Из общей площади сельскохозяйственных угодий фактически используются, га	12602,4	12092,0	510,5	-	-
в процентах от общей площади сельскохозяйственных угодий соответствующей категории хозяйств	73,1	76,2	37,1	-	-
Посевная площадь под урожай 2016 г. - всего, га	7887,5	7618,8	268,7	-	-
в том числе:					
Зерновые и зернобобовые культуры					
- всего	1219,0	1216,6	2,3	-	-
Технические культуры - всего	193,4	193,3	0,0	-	-
из них:					
подсолнечник на зерно	191,1	191,1	0,0	-	-



Таблица 4

	Личные подсобные и другие индивидуальные хозяйства граждан	в том числе хозяйства			
		личные подсобные	граждан, имеющих земельные участки для индивидуального жилищного строительства ¹⁾	граждан, имеющих земельные участки (садовые, огородные, дачные и другие), не входящих в некоммерческие объединения	граждан, не имеющих земли, но имеющих сельскохозяйственных животных
Картофель	1860,4	1762,8	97,6	-	-
Овощные и бахчевые культуры - всего	3647,4	3481,2	166,2	-	-
из них:					
овощи открытого грунта - всего	3529,3	3371,0	158,4	-	-
в том числе:					
капуста, кроме цветной и брокколи	109,8	105,3	4,5	-	-
капуста цветная и брокколи	5,7	5,4	0,4	-	-
огурцы	371,3	343,7	27,6	-	-
помидоры	700,0	658,3	41,7	-	-
свекла столовая	112,0	107,2	4,8	-	-
морковь столовая	139,7	133,6	6,1	-	-
лук репчатый	312,9	300,6	12,3	-	-
чеснок	259,9	252,7	7,2	-	-
кабачки, патиссоны	487,9	482,2	5,8	-	-
овощи закрытого грунта - всего	100,6	93,6	7,0	-	-
из них:					
огурцы	13,2	10,3	2,9	-	-
помидоры	78,7	75,7	3,0	-	-
продовольственные бахчевые	17,2	16,4	0,8	-	-
Кормовые культуры - всего	967,4	964,9	2,5	-	-
из них:					
травы однолетние	72,7	72,2	0,4	-	-
травы многолетние	763,3	763,2	0,2	-	-
кукуруза на корм	86,0	84,3	1,7	-	-
корнеплодные кормовые культуры, включая свеклу сахарную на корм скоту	4,0	4,0	...	-	-
Структура посевных площадей по видам сельскохозяйственных культур (в процентах от общей посевной площади соответствующей категории хозяйств)					
Зерновые и зернобобовые культуры - всего	15,5	16,0	0,9	-	-
Технические культуры - всего	2,5	2,5	0,0	-	-
из них:					
подсолнечник на зерно	2,4	2,5	0,0	-	-
Картофель	23,6	23,1	36,3	-	-

Таблица 4

	Личные под- собные и другие индивиду- альные хозяйства граждан	в том числе хозяйства			
		личные подсобные	граждан, имеющих земельные участки для индиви- дуального жилищного строитель- ства ¹⁾	граждан, имеющих земельные участки (садовые, огородные, дачные и другие), не входящих в некоммер- ческие объединения	граждан, не имеющих земли, но имеющих сельского- хозяйствен- ных животных
Овощные и бахчевые культуры - всего	46,2	45,7	61,9	-	-
из них:					
овощи открытого грунта - всего	44,7	44,2	58,9	-	-
в том числе:	1,4	1,4	1,7	-	-
капуста цветная и брокколи	0,1	0,1	0,1	-	-
огурцы	4,7	4,5	10,3	-	-
помидоры	8,9	8,6	15,5	-	-
свекла столовая	1,4	1,4	1,8	-	-
морковь столовая	1,8	1,8	2,3	-	-
лук репчатый	4,0	3,9	4,6	-	-
чеснок	3,3	3,3	2,7	-	-
кабачки, патиссоны	6,2	6,3	2,2	-	-
овощи закрытого грунта - всего	1,3	1,2	2,6	-	-
из них:					
огурцы	0,2	0,1	1,1	-	-
помидоры	1,0	1,0	1,1	-	-
продовольственные бахчевые	0,2	0,2	0,3	-	-
Кормовые культуры - всего	12,3	12,7	0,9	-	-
из них:					
травы однолетние	0,9	0,9	0,2	-	-
травы многолетние	9,7	10,0	0,1	-	-
кукуруза на корм	1,1	1,1	0,6	-	-
корнеплодные кормовые культуры, включая свеклу сахарную на корм скоту	0,1	0,1	...	-	-
Площади многолетних плодовых насаждений и ягодных культур - всего, га	1168,5	976,7	191,8	-	-
в том числе:					
семечковые культуры - всего	302,5	241,2	61,3	-	-
из них:					
яблоня	175,7	140,5	35,2	-	-
груша	123,0	97,4	25,5	-	-
косточковые культуры - всего	336,2	258,6	77,6	-	-
из них:					
слива	80,3	64,9	15,4	-	-
вишня	108,1	81,8	26,3	-	-
черешня	44,4	33,5	10,8	-	-
абрикос	39,5	29,1	10,4	-	-

Таблица 4

	Личные под- собные и другие индивиду- альные хозяйства граждан	в том числе хозяйства			
		личные подсобные	граждан, имеющих земельные участки для индиви- дуального жилищного строитель- ства ¹⁾	граждан, имеющих земельные участки (садовые, огородные, дачные и другие), не входящих в некоммер- ческие объединения	граждан, не имеющих земли, но имеющих сельского- хозяйствен- ных животных
персик	38,2	28,7	9,6	-	-
алыча	24,0	19,1	4,9	-	-
орехоплодные культуры - всего	98,7	83,3	15,3	-	-
из них:					
грецкий орех	56,6	45,5	11,1	-	-
фундук	41,5	37,2	4,3	-	-
субтропические культуры - всего	2,2	1,6	0,6	-	-
цитрусовые культуры - всего	0,0	0,0	...	-	-
ягодники - всего	428,9	391,9	37,0	-	-
из них:					
земляника, клубника	292,6	277,6	15,0	-	-
малина, ежевика	106,7	91,6	15,0	-	-
смородина всех видов	22,1	16,9	5,2	-	-
крыжовник	5,2	3,8	1,4	-	-
рябина черноплодная	0,4	0,4	0,0	-	-
облепиха	0,3	0,3	0,0	-	-
Структура площадей многолетних плодовых насаждений и ягодных культур по видам плодово- ягодных насаждений (в процентах от общей площади плодово-ягодных насаждений соответствующей категории хозяйств)					
семечковые культуры	25,9	24,7	31,9	-	-
косточковые культуры	28,8	26,5	40,5	-	-
орехоплодные культуры	8,4	8,5	8,0	-	-
субтропические культуры	0,2	0,2	0,3	-	-
цитрусовые культуры	0,0	0,0	...	-	-
ягодники	36,7	40,1	19,3	-	-
Площади виноградников - всего, га	60,3	40,6	19,7	-	-
Поголовье сельскохозяйственных животных, голов:					
Крупный рогатый скот	35598,0	34607,0	991,0	-	-
Молочный и мясной крупный рогатый скот	35589,0	34598,0	991,0	-	-
в том числе:					
взрослое поголовье	23630,0	23393,0	237,0	-	-
из него коровы	19602,0	19407,0	195,0	-	-
молодняк (кроме телят до 1 года)	5485,0	5092,0	393,0	-	-

Таблица 4

	Личные под- собные и другие индивиду- альные хозяйства граждан	в том числе хозяйства			
		личные подсобные	граждан, имеющих земельные участки для индиви- дуального жилищного строитель- ства ¹⁾	граждан, имеющих земельные участки (садовые, огородные, дачные и другие), не входящих в некоммер- ческие объединения	граждан, не имеющих земли, но имеющих сельского- хозяйствен- ных животных
телята (до 1 года)	6474,0	6113,0	361,0	-	-
Молочный крупный рогатый скот	33407,0	32446,0	961,0	-	-
в том числе:					
взрослое поголовье	23118,0	22904,0	214,0	-	-
из него коровы	19365,0	19184,0	181,0	-	-
молодняк (кроме телят до 1 года)	4655,0	4266,0	389,0	-	-
из него нетели	1479,0	1419,0	60,0	-	-
телята (до 1 года)	5634,0	5276,0	358,0	-	-
Мясной крупный рогатый скот	2182,0	2152,0	30,0	-	-
в том числе:					
взрослое поголовье	512,0	489,0	23,0	-	-
из него коровы	237,0	223,0	14,0	-	-
молодняк (кроме телят до 1 года)	830,0	826,0	...	-	-
телята (до 1 года)	840,0	837,0	...	-	-
Волы	9,0	9,0	-	-	-
из общего поголовья крупного рогатого скота:					
буйволы	-	-	-	-	-
яки	-	-	-	-	-
Свиньи	7928,0	7771,0	157,0	-	-
в том числе:					
взрослое поголовье	2621,0	2562,0	59,0	-	-
из него свиноматки основные	665,0	647,0	18,0	-	-
молодняк	5307,0	5209,0	98,0	-	-
из него:					
молодняк старше 4 месяцев на откорме	3690,0	3623,0	67,0	-	-
поросята до 4 месяцев	1617,0	1586,0	31,0	-	-
Овцы и козы - всего	31091,0	30770,0	321,0	-	-
Овцы	26916,0	26796,0	120,0	-	-
в том числе:					
взрослое поголовье	17098,0	17026,0	72,0	-	-
из него овцематки и ярки старше 1 года	12837,0	12815,0	...	-	-
молодняк	9818,0	9770,0	48,0	-	-
Козы	4175,0	3974,0	201,0	-	-
в том числе:					
взрослое поголовье	2671,0	2509,0	162,0	-	-

Таблица 4

	Личные под- собные и другие индивиду- альные хозяйства граждан	в том числе хозяйства			
		личные подсобные	граждан, имеющих земельные участки для индиви- дуального жилищного строитель- ства ¹⁾	граждан, имеющих земельные участки (садовые, огородные, дачные и другие), не входящих в некоммер- ческие объединения	граждан, не имеющих земли, но имеющих сельского- хозяйствен- ных животных
из него козوماتки и козочки старше 1 года	1801,0	1748,0	53,0	-	-
молодняк	1504,0	1465,0	39,0	-	-
Птица - всего	896147,0	856137,0	40010,0	-	-
Птица сельскохозяйственная - всего	892141,0	853475,0	38666,0	-	-
в том числе:	694349,0	661281,0	33068,0	-	-
куры - всего	694349,0	661281,0	33068,0	-	-
из них:					
куры-несушки	365616,0	341788,0	23828,0	-	-
петухи	35902,0	33720,0	2182,0	-	-
молодняк кур (всех возрастов)	292831,0	285773,0	7058,0	-	-
куры яичных пород	397003,0	376775,0	20228,0	-	-
из них:					
куры-несушки	275747,0	259630,0	16117,0	-	-
петухи	26741,0	25262,0	1479,0	-	-
молодняк кур (всех возрастов)	94515,0	91883,0	2632,0	-	-
куры мясных и мясо-яичных пород	297346,0	284506,0	12840,0	-	-
из них:					
куры-несушки	89869,0	82158,0	7711,0	-	-
петухи	9161,0	8458,0	703,0	-	-
молодняк кур (всех возрастов)	198316,0	193890,0	4426,0	-	-
из них бройлеры	126679,0	125198,0	1481,0	-	-
утки	119630,0	116521,0	3109,0	-	-
гуси	30853,0	29968,0	885,0	-	-
индейки	45964,0	45125,0	839,0	-	-
цесарки	1345,0	580,0	765,0	-	-
Прочие виды птицы - всего	4006,0	2662,0	1344,0	-	-
перепелки	3932,0	2628,0	1304,0	-	-
фазаны	72,0	32,0	...	-	-
страусы	-	-	-
Лошади	961,0	956,0	5,0	-	-
в том числе:					
взрослое поголовье	749,0	744,0	5,0	-	-
из него кобылы	468,0	467,0	...	-	-
молодняк	212,0	212,0	-	-	-
Ослы	10,0	10,0	-	-	-
Мулы и лошаки	-	-	-

Таблица 4

	Личные под- собные и другие индивиду- альные хозяйства граждан	в том числе хозяйства			
		личные подсобные	граждан, имеющих земельные участки для индиви- дуального жилищного строитель- ства ¹⁾	граждан, имеющих земельные участки (садовые, огородные, дачные и другие), не входящих в некоммер- ческие объединения	граждан, не имеющих земли, но имеющих сельского- хозяйствен- ных животных
Олени северные	-	-	-	-	-
в том числе:					
взрослое поголовье	-	-	-	-	-
молодняк (всех возрастов)	-	-	-	-	-
из общего поголовья оленей - ездовые олени	-	-	-	-	-
Олени пятнистые	-	-	-	-	-
в том числе:					
взрослое поголовье	-	-	-	-	-
молодняк (всех возрастов)	-	-	-	-	-
Маралы	-	-	-	-	-
в том числе:					
взрослое поголовье	-	-	-	-	-
молодняк (всех возрастов)	-	-	-	-	-
Верблюды	-	-	-	-	-
в том числе:					
взрослое поголовье	-	-	-	-	-
из него верблюдицы	-	-	-	-	-
молодняк (всех возрастов)	-	-	-	-	-
Кролики домашние	28157,0	26619,0	1538,0	-	-
Звери пушные (клеточного разведения):					
Лисицы	-	-	-
Песцы	-	-	-	-	-
Норки	-	-	-
Нутрии	3464,0	3324,0	140,0	-	-
Соболи	-	-	-
Бобры	-	-	-	-	-
Ондатры	-	-	-	-	-
Хори	-	-	-
Пчелы медоносные (семьи), штук	12207,0	11782,0	425,0	-	-
Наличие сельскохозяйственной техники, шт.:					
Тракторы	832,0	808,0	24,0	-	-
Газонокосилки	17682,0	15161,0	2521,0	-	-

Таблица 4

	Личные под- собные и другие индивиду- альные хозяйства граждан	в том числе хозяйства			
		личные подсобные	граждан, имеющих земельные участки для индиви- дуального жилищного строитель- ства ¹⁾	граждан, имеющих земельные участки (садовые, огородные, дачные и другие), не входящих в некоммер- ческие объединения	граждан, не имеющих земли, но имеющих сельского- хозяйствен- ных животных
Мотоблоки, мотокультиваторы со сменными орудиями	13079,0	12207,0	872,0	-	-
Автомобили грузовые	2759,0	2246,0	513,0	-	-
Автомобили легковые	53130,0	37430,0	15700,0	-	-
Мотоциклы	869,0	773,0	96,0	-	-
Установки доильные	1205,0	1196,0	9,0	-	-
Сепараторы для молока	468,0	434,0	34,0	-	-
Мукомольное оборудование и крупорушки	2413,0	2400,0	13,0	-	-

1) Хозяйства граждан, имеющих земельные участки площадью 4 и более соток и занимающихся сельскохозяйственным производством

5. ОСНОВНЫЕ ИТОГИ ВСЕРОССИЙСКОЙ СЕЛЬСКОХОЗЯЙСТВЕННОЙ ПЕРЕПИСИ ПО НЕКОММЕРЧЕСКИМ ОБЪЕДИНЕНИЯМ ГРАЖДАН

(на 1 июля 2016 года)

Таблица 5

	Некоммерческие объединения граждан	в том числе		
		садоводческие	огороднические	дачные
Число некоммерческих объединений граждан - всего, единиц	113,0	57,0	-	56,0
из них осуществлявшие сельскохозяйственную деятельность в 2016 году	107,0	54,0	-	53,0
в процентах от общего числа объединений соответствующего вида	94,7	94,7	-	94,6
Количество земельных участков в объединениях граждан - всего, единиц	28618,0	15225,0	-	13393,0
из них освоено	17303,0	8040,0	-	9263,0
в процентах от общего количества земельных участков в объединениях соответствующего вида	60,5	52,8	-	69,2
Количество земельных участков в среднем на одно объединение	253	267	-	239
Общая земельная площадь, га	1908,1	1067,2	-	840,8
из нее сельскохозяйственные угодья	712,4	341,7	-	370,8
в том числе:				
пашня	299,6	147,0	-	152,6
многолетние насаждения	353,0	165,6	-	187,5
залежь	59,8	29,1	-	30,7
Из общей площади сельскохозяйственных угодий фактически используются, га	652,6	312,5	-	340,1
в процентах от общей площади сельскохозяйственных угодий в объединениях соответствующего вида	91,6	91,5	-	91,7
Посевная площадь под урожай 2016 г. - всего, га	300,0	147,2	-	152,8
в том числе:				
Зерновые и зернобобовые культуры - всего	6,3	4,2	-	2,1
Технические культуры - всего	0,6	0,6	-	0,0
Картофель	97,1	44,7	-	52,4
Овощные и бахчевые культуры - всего	196,0	97,8	-	98,3
из них:				
овощи открытого грунта - всего	193,2	96,3	-	96,9
в том числе:				
капуста, кроме цветной и брокколи	5,1	2,7	-	2,4
капуста цветная и брокколи	1,0	0,6	-	0,4
огурцы	16,8	7,3	-	9,6
помидоры	28,0	13,0	-	15,0
свекла столовая	4,8	2,4	-	2,5
морковь столовая	5,0	2,5	-	2,5
лук репчатый	7,9	4,1	-	3,8
чеснок	6,6	3,3	-	3,3
кабачки, патиссоны	44,2	22,9	-	21,3
овощи закрытого грунта - всего	2,7	1,5	-	1,3

Таблица 5

	Некоммерческие объединения граждан	в том числе		
		садоводческие	огороднические	дачные
из них:				
огурцы	1,1	0,5	-	0,6
помидоры	1,2	0,6	-	0,6
продовольственные бахчевые культуры - всего	0,1	...	-	0,1
Кормовые культуры - всего	-	-	-	-
Структура посевных площадей по видам сельскохозяйственных культур (в процентах от общей посевной площади соответствующей категории объединений)				
Зерновые и зернобобовые культуры - всего	2,1	2,8	-	1,4
Технические культуры - всего	0,2	0,4	-	0,0
Картофель	32,4	30,3	-	34,3
Овощные и бахчевые культуры - всего	65,3	66,4	-	64,3
из них:				
овощи открытого грунта - всего	64,4	65,4	-	63,4
в том числе:				
капуста, кроме цветной и брокколи	1,7	1,8	-	1,6
капуста цветная и брокколи	0,3	0,4	-	0,3
огурцы	5,6	4,9	-	6,3
помидоры	9,3	8,8	-	9,8
свекла столовая	1,6	1,6	-	1,6
морковь столовая	1,7	1,7	-	1,6
лук репчатый	2,6	2,8	-	2,5
чеснок	2,2	2,3	-	2,2
кабачки, патиссоны	14,7	15,6	-	14,0
овощи закрытого грунта - всего	0,9	1,0	-	0,8
из них:				
огурцы	0,4	0,3	-	0,4
помидоры	0,4	0,4	-	0,4
продовольственные бахчевые культуры - всего	0,0	...	-	0,1
Кормовые культуры - всего	-	-	-	-
Площади многолетних плодовых насаждений и ягодных культур - всего, га	330,5	158,9	-	171,6
в том числе:				
семечковые культуры - всего	93,8	47,4	-	46,4
из них:				
яблоня	50,9	27,3	-	23,6
груша	41,8	19,6	-	22,1
косточковые культуры - всего	88,9	42,2	-	46,7
из них:				
слива	26,1	13,3	-	12,8
вишня	31,8	14,5	-	17,2
черешня	7,6	3,1	-	4,5
абрикос	6,7	3,3	-	3,4
персик	9,5	4,1	-	5,3
алыча	7,0	3,8	-	3,2
орехоплодные культуры - всего	77,1	38,2	-	38,9
из них:				
грецкий орех	62,3	30,6	-	31,8
фундук	14,6	7,5	-	7,2
субтропические культуры - всего	1,3	0,7	-	0,6

Таблица 5

	Некоммерческие объединения граждан	в том числе		
		садоводческие	огороднические	дачные
цитрусовые культуры - всего	-	-	-	-
ягодники - всего	69,4	30,4	-	39,0
из них:				
земляника, клубника	26,7	11,5	-	15,2
малина, ежевика	34,1	14,6	-	19,5
смородина всех видов	4,7	2,3	-	2,4
крыжовник	1,9	1,0	-	0,8
рябина черноплодная	0,4	0,2	-	0,2
облепиха	0,4	0,2	-	0,2
Структура площадей многолетних плодовых насаждений и ягодных культур по видам плодово-ягодных насаждений (в процентах от общей площади плодово-ягодных насаждений соответствующей категории объединений)				
семечковые культуры	28,4	29,9	-	27,0
косточковые культуры	26,9	26,6	-	27,2
орехоплодные культуры	23,3	24,0	-	22,7
субтропические культуры	0,4	0,4	-	0,4
цитрусовые культуры	-	-	-	-
ягодники	21,0	19,1	-	22,7
Площади виноградников - всего, га	23,4	6,9	-	16,5
Поголовье сельскохозяйственных животных, голов:				
Крупный рогатый скот	40,0	...	-	21,0
Молочный и мясной крупный рогатый скот	40,0	...	-	21,0
взрослое поголовье	26,0	...	-	13,0
из него коровы	24,0	...	-	13,0
молодняк (кроме телят до 1 года)	6,0	...	-	4,0
телята (до 1 года)	8,0	...	-	4,0
Молочный крупный рогатый скот	40,0	...	-	21,0
взрослое поголовье	26,0	...	-	13,0
из него коровы	24,0	...	-	13,0
молодняк (кроме телят до 1 года)	6,0	...	-	4,0
из него нетели	-	-	-	-
телята (до 1 года)	8,0	...	-	4,0
Мясной крупный рогатый скот	-	-	-	-
взрослое поголовье	-	-	-	-
из него коровы	-	-	-	-
молодняк (кроме телят до 1 года)	-	-	-	-
телята (до 1 года)	-	-	-	-
Волы	-	-	-	-
из общего поголовья крупного рогатого скота:				
буйволы	-	-	-	-
яки	-	-	-	-
Свиньи	...	-	-	...
в том числе:				
взрослое поголовье	-	-	-	-
из него свиноматки основные	-	-	-	-

Таблица 5

	Некоммерческие объединения граждан	в том числе		
		садоводческие	огороднические	дачные
молодняк	...	-	-	...
из него:				
молодняк старше 4 месяцев на откорме	...	-	-	...
поросята до 4 месяцев	-	-	-	-
Овцы и козы - всего	171,0	...	-	96,0
Овцы	...	-	-	...
в том числе:				
взрослое поголовье	...	-	-	...
из него овцематки и ярки старше 1 года	...	-	-	...
молодняк	...	-	-	...
Козы	150,0	...	-	75,0
в том числе:				
взрослое поголовье	125,0	...	-	60,0
из него козوماتки и козочки старше 1 года	103,0	...	-	48,0
молодняк	25,0	...	-	15,0
Птица - всего	2439,0	1299,0	-	1140,0
Птица сельскохозяйственная - всего	2414,0	1284,0	-	1130,0
в том числе:				
куры - всего	1917,0	1129,0	-	788,0
из них:				
куры-несушки	1427,0	777,0	-	650,0
петухи	125,0	82,0	-	43,0
молодняк кур (всех возрастов)	365,0	270,0	-	95,0
куры яичных пород	1732,0	1041,0	-	691,0
из них:				
куры-несушки	1329,0	767,0	-	562,0
петухи	113,0	79,0	-	34,0
молодняк кур (всех возрастов)	290,0	195,0	-	95,0
куры мясных и мясо-яичных пород	185,0	88,0	-	97,0
из них:				
куры-несушки	98,0	...	-	88,0
петухи	12,0	...	-	9,0
молодняк кур (всех возрастов)	75,0	75,0	-	-
из них бройлеры	-	-
утки	318,0	110,0	-	208,0
гуси	156,0	33,0	-	123,0
индейки	23,0	...	-	...
цесарки	-	-	-	-
Прочие виды птицы - всего	25,0	...	-	...
перепелки	-	-
фазаны	...	-	-	...
страусы	-	-	-	-
Лошади	-	-
в том числе:				
взрослое поголовье	-	-
из него кобылы	-	-
молодняк	-	-	-	-
Кролики домашние	190,0	82,0	-	108,0
Звери пушные (клеточного разведения):				
Лисицы	-	-	-	-
Песцы	-	-	-	-
Норки	-	-	-	-

Таблица 5

	Некоммерческие объединения граждан	в том числе		
		садоводческие	огороднические	дачные
Нутрии	-	-	-	-
Соболи	-	-	-	-
Бобры	-	-	-	-
Ондатры	-	-	-	-
Хори	...	-	-	...
Пчелы медоносные (семьи), штук	224,0	75,0	-	149,0
В среднем на одно объединение:				
общая земельная площадь, га	16,9	18,7	-	15,0
площадь сельскохозяйственных угодий, га	6,3	6,0	-	6,6
общая посевная площадь сельскохозяйственных культур под урожай 2016 г., га ¹⁾	2,8	2,7	-	2,9
поголовье сельскохозяйственных животных, голов ²⁾				
скот крупный рогатый	7	...	-	4
из него коровы	5	...	-	3
свины	...	-	-	...
птица	64	87	-	50

1) В расчете на одно объединение, имевшее общую посевную площадь.

2) В расчете на одно объединение, имевшее поголовье скота соответствующего вида.



ЧИСЛО ОБЪЕКТОВ ПЕРЕПИСИ

6. ЧИСЛО СЕЛЬСКОХОЗЯЙСТВЕННЫХ ОРГАНИЗАЦИЙ, КРЕСТЬЯНСКИХ

(на 1 июля 2016 года;

	Сельскохозяйственные организации - всего	в том числе		
		сельскохозяйственные организации, не относящиеся к субъектам малого предпринимательства	малые предприятия - всего	из них малые предприятия (без микропредприятий)
Число организаций (хозяйств) - всего	122,0	17,0	88,0	20,0
из них:				
осуществлявших сельскохозяйственную деятельность в 2015 году	96,0	15,0	69,0	20,0
в процентах от общего числа соответствующей категории хозяйств	78,7	88,2	78,4	100,0
осуществлявших сельскохозяйственную деятельность в I полугодии 2016 года	99,0	15,0	73,0	19,0
в процентах от общего числа соответствующей категории хозяйств	81,1	88,2	83,0	95,0
Число территориально обособленных подразделений и филиалов	-	-

(ФЕРМЕРСКИХ) ХОЗЯЙСТВ И ИНДИВИДУАЛЬНЫХ ПРЕДПРИНИМАТЕЛЕЙ
единиц)

Таблица 6

микро предприятия	подсобные сельского хозяйственные предприятия несельского хозяйственных организаций	Крестьянские (фермерские) хозяйства и индиви дуальные предприни матели всего	в том числе			
			крестьянские (фермерские) хозяйства	из них		индиви дуальные предприни матели
				юридические лица	главы крестьянских (фермерских) хозяйств	
68,0	17,0	1618,0	812,0	-	812,0	806,0
49,0	12,0	1444,0	747,0	-	747,0	697,0
72,1	70,6	89,2	92,0	-	92,0	86,5
54,0	11,0	1587,0	801,0	-	801,0	786,0
79,4	64,7	98,1	98,6	-	98,6	97,5
-	-	-	-	-	-	-

**7. ЧИСЛО СЕЛЬСКОХОЗЯЙСТВЕННЫХ ОРГАНИЗАЦИЙ, КРЕСТЬЯНСКИХ
ОСУЩЕСТВЛЯВШИХ РАЗЛИЧНЫЕ ВИДЫ СЕЛЬСКОХОЗЯЙСТВЕННОЙ**

(единиц)

	Сельскохо- зяйственные организации - всего	сельскохо- зяйственные организации, не относящиеся к субъектам малого предприни- мательства	малые предприятия - всего	из них
				малые предприятия (без микро предприятий)
Число организаций (хозяйств), осуществлявших сельскохозяйственную деятельность в 1 полугодии 2016 года - всего	99,0	15,0	73,0	19,0
из них по видам деятельности:				
выращивание зерновых, технических и прочих сельскохозяйственных культур	77,0	10,0	59,0	16,0
овощеводство, декоративное садоводство и производство продукции питомников	13,0	...	9,0	3,0
выращивание фруктов, орехов, культур для производства напитков и пряностей	14,0	3,0	10,0	4,0
выращивание грибов	-	-	-	-
разведение крупного рогатого скота	12,0	4,0	8,0	3,0
разведение овец, коз, лошадей, ослов, мулов и лошаков	16,0	3,0	11,0	4,0
разведение свиней	3,0
разведение сельскохозяйственной птицы	3,0	-
разведение пчел	-	-
разведение кроликов и пушных зверей в условиях фермы	-	-	-	-
разведение водных пресмыкающихся и лягушек в водоемах	-	-	-	-
разведение калифорнийских (дождевых) червей	-	-	-	-
разведение прочих животных, кроме перечисленных выше	-	-	-	-
предоставление услуг в области растениеводства и декоративного садоводства	...	-	...	-

(ФЕРМЕРСКИХ) ХОЗЯЙСТВ И ИНДИВИДУАЛЬНЫХ ПРЕДПРИНИМАТЕЛЕЙ,
ДЕЯТЕЛЬНОСТИ В I ПОЛУГОДИИ 2016 ГОДА

Таблица 7

в том числе		Крестьянские (фермерские) хозяйства и индиви дуальные предприни матели - всего	крестьянские (фермерские) хозяйства	в том числе		индиви дуальные предприни матели
микро предприятия	подсобные сельского хозяйства предприятия несельского хозяйства организаций			юридические лица	из них главы крестьянских (фермерских) хозяйств	
54,0	11,0	1587,0	801,0	-	801,0	786,0
43,0	8,0	1475,0	703,0	-	703,0	772,0
6,0	3,0	49,0	41,0	-	41,0	8,0
6,0	...	39,0	25,0	-	25,0	14,0
-	-	-	-	-	-	-
5,0	-	92,0	86,0	-	86,0	6,0
7,0	...	83,0	75,0	-	75,0	8,0
...	-	15,0	14,0	-	14,0	...
...	-	40,0	39,0	-	39,0	...
-	-	13,0	13,0	-	13,0	-
-	-	3,0	3,0	-	3,0	-
-	-	-	-	-	-	-
-	-	-	-	-	-	-
-	-	-	-	-	-	-
...	-	-	...	-

	Сельскохозяйственные организации - всего	из них		
		сельскохозяйственные организации, не относящиеся к субъектам малого предпринимательства	малые предприятия - всего	малые предприятия (без микропредприятий)
предоставление услуг в области животноводства, кроме ветеринарных услуг	-	-	-	-
в процентах от общего числа соответствующей категории организаций (хозяйств):				
выращивание зерновых, технических и прочих сельскохозяйственных культур	77,8	66,7	80,8	84,2
овощеводство, декоративное садоводство и производство продукции питомников	13,1	...	12,3	15,8
выращивание фруктов, орехов, культур для производства напитков и пряностей	14,1	20,0	13,7	21,1
выращивание грибов	-	-	-	-
разведение крупного рогатого скота	12,1	26,7	11,0	15,8
разведение овец, коз, лошадей, ослов, мулов и лошаков	16,2	20,0	15,1	21,1
разведение свиней	3,0
разведение сельскохозяйственной птицы	3,0	-
разведение пчел	-	-
разведение кроликов и пушных зверей в условиях фермы	-	-	-	-
разведение водных пресмыкающихся и лягушек в водоемах	-	-	-	-
разведение калифорнийских (дождевых) червей	-	-	-	-
разведение прочих животных, кроме перечисленных выше	-	-	-	-
предоставление услуг в области растениеводства и декоративного садоводства	...	-	...	-
предоставление услуг в области животноводства, кроме ветеринарных услуг	-	-	-	-

Таблица 7

в том числе		Крестьянские (фермерские) хозяйства и индиви дуальные предприни матели - всего	в том числе			
микро предприятия	подсобные сельского хозяйства предприятия несельского хозяйства организаций		крестьянские (фермерские) хозяйства	юридические лица	из них главы крестьянских (фермерских) хозяйств	индиви дуальные предприни матели
-	-	-	-	-	-	-
79,6	72,7	92,9	87,8	-	87,8	98,2
11,1	27,3	3,1	5,1	-	5,1	1,0
11,1	...	2,5	3,1	-	3,1	1,8
-	-	-	-	-	-	-
9,3	-	5,8	10,7	-	10,7	0,8
13,0	...	5,2	9,4	-	9,4	1,0
...	-	0,9	1,7	-	1,7	...
...	-	2,5	4,9	-	4,9	...
-	-	0,8	1,6	-	1,6	-
-	-	0,2	0,4	-	0,4	-
-	-	-	-	-	-	-
-	-	-	-	-	-	-
-	-	-	-	-	-	-
...	-	-	...	-
-	-	-	-	-	-	-

**8. ЧИСЛО СЕЛЬСКОХОЗЯЙСТВЕННЫХ ОРГАНИЗАЦИЙ,
ПРЕДПРИНИМАТЕЛЕЙ, ОСУЩЕСТВЛЯВШИХ РАЗЛИЧНЫЕ**
(единиц)

	Сельскохозяйственные организации - всего	в том числе		
		сельскохозяйственные организации, не относящиеся к субъектам малого предпринимательства	малые предприятия - всего	малые предприятия (без микропредприятий)
Число организаций (хозяйств), осуществлявших несельскохозяйственную деятельность в I полугодии 2016 года - всего	8,0	...	3,0	-
из них по видам деятельности:				
воспроизводство рыбы и водных биоресурсов	...	-	...	-
предоставление туристических и экскурсионных услуг	-	-	-	-
виды несельскохозяйственной деятельности, кроме перечисленных выше	6,0	-
в процентах от общего числа соответствующей категории организаций (хозяйств):				
воспроизводство рыбы и водных биоресурсов	...	-	...	-
предоставление туристических и экскурсионных услуг	-	-	-	-
виды несельскохозяйственной деятельности, кроме перечисленных выше	75,0	-

**КРЕСТЬЯНСКИХ (ФЕРМЕРСКИХ) ХОЗЯЙСТВ И ИНДИВИДУАЛЬНЫХ
НЕСЕЛЬСКОХОЗЯЙСТВЕННОЙ ДЕЯТЕЛЬНОСТИ В I ПОЛУГОДИИ 2016 ГОДА**

Таблица 8

из них микропред- приятия	подсобные сельского- хозяйственные предприятия несельского- хозяйственных организаций	Крестьянские (фермерские) хозяйства и индиви- дуальные предпри- нима- тели всего	крестьянские (фермерские) хозяйства	в том числе		индиви- дуальные предпри- ниматели
				из них	главы крестьянских (фермерских) хозяйств	
				юридические лица		
3,0	3,0	13,0	9,0	-	9,0	4,0
...	...	6,0	3,0	-	3,0	3,0
-	-	-	...	-
...	...	5,0	4,0	-	4,0	...
...	...	46,2	33,3	-	33,3	75,0
-	-	-	...	-
...	...	38,5	44,4	-	44,4	...

9. ЧИСЛО ЛИЧНЫХ ПОДСОБНЫХ И ДРУГИХ ИНДИВИДУАЛЬНЫХ ХОЗЯЙСТВ ГРАЖДАН

(на 1 июля 2016 года; единиц)

Таблица 9

	Личные подсобные и другие индивидуальные хозяйства граждан - всего	в том числе хозяйства			
		личные подсобные	граждан, имеющих земельные участки для индивидуальных жилищного строительства ¹⁾	граждан, имеющих земельные участки (садовые, огородные, дачные и другие), не входящих в объединения	граждан, не имеющих земли, но имеющих сельскохозяйственных животных
Личные подсобные и другие индивидуальные хозяйства граждан - всего					
Число хозяйств - всего	120250,0	90372,0	29878,0	-	-
из них производящие сельскохозяйственную продукцию в 1 полугодии 2016 года	96190,0	73832,0	22358,0	-	-
в процентах от числа хозяйств соответствующей категории	80,0	81,7	74,8	-	-
Распределение хозяйств населения по цели производства:					
самообеспечение продовольствием	95195,0	72903,0	22292,0	-	-
в процентах от числа хозяйств соответствующей категории	99,0	98,7	99,7	-	-
дополнительный источник денежных средств	16340,0	15695,0	645,0	-	-
в процентах от числа хозяйств соответствующей категории	17,0	21,3	2,9	-	-
основной источник денежных средств	976,0	967,0	9,0	-	-
в процентах от числа хозяйств соответствующей категории	1,0	1,3	0,0	-	-
Число хозяйств с заброшенными земельными участками (пустующими домами)	3034,0	2513,0	521,0	-	-
в процентах от общего числа соответствующей категории хозяйств	2,5	2,8	1,7	-	-
в том числе:					
хозяйства граждан в сельских поселениях					
Число хозяйств - всего	81758,0	81758,0	-	-	-
из них производящие сельскохозяйственную продукцию в 1 полугодии 2016 года	67176,0	67176,0	-	-	-
в процентах от числа хозяйств соответствующей категории	82,2	82,2	-	-	-
Распределение хозяйств населения по цели производства:					
самообеспечение продовольствием	66364,0	66364,0	-	-	-
в процентах от числа хозяйств соответствующей категории	98,8	98,8	-	-	-

Таблица 9

	Личные подсобные и другие индивидуальные хозяйства граждан - всего	в том числе хозяйства			
		личные подсобные	граждан, имеющих земельные участки для индивидуального жилищного строительства ¹⁾	граждан, имеющих земельные участки (садовые, огородные, дачные и другие), не входящих в объединения	граждан, не имеющих земли, но имеющих сельскохозяйственных животных
дополнительный источник денежных средств	15093,0	15093,0	-	-	-
в процентах от числа хозяйств соответствующей категории	22,5	22,5	-	-	-
основной источник денежных средств	954,0	954,0	-	-	-
в процентах от числа хозяйств соответствующей категории	1,4	1,4	-	-	-
Число хозяйств с заброшенными земельными участками (пустующими домами)	2463,0	2463,0	-	-	-
в процентах от общего числа соответствующей категории хозяйств	3,0	3,0	-	-	-
хозяйства граждан в городских округах и городских поселениях					
Число хозяйств - всего	38492,0	8614,0	29878,0	-	-
из них производящие сельскохозяйственную продукцию в 1 полугодии 2016 года	29014,0	6656,0	22358,0	-	-
в процентах от числа хозяйств соответствующей категории	75,4	77,3	74,8	-	-
Распределение хозяйств населения по цели производства:					
самообеспечение продовольствием	28831,0	6539,0	22292,0	-	-
в процентах от числа хозяйств соответствующей категории	99,4	98,2	99,7	-	-
дополнительный источник денежных средств	1247,0	602,0	645,0	-	-
в процентах от числа хозяйств соответствующей категории	4,3	9,0	2,9	-	-
основной источник денежных средств	22,0	13,0	9,0	-	-
в процентах от числа хозяйств соответствующей категории	0,1	0,2	0,0	-	-
Число хозяйств с заброшенными земельными участками (пустующими домами)	571,0	50,0	521,0	-	-
в процентах от общего числа соответствующей категории хозяйств	1,5	0,6	1,7	-	-

¹⁾ Хозяйства граждан, имеющих земельные участки площадью 4 и более соток и занимающихся сельскохозяйственным производством.

10. ЧИСЛО НЕКОММЕРЧЕСКИХ ОБЪЕДИНЕНИЙ ГРАЖДАН
(на 1 июля 2016 года; единиц)

Таблица 10

	Некоммерческие объединения граждан - всего	в том числе		
		садоводческие	огороднические	дачные
Число некоммерческих объединений граждан- всего	113,0	57,0	-	56,0
из них осуществлявшие сельскохозяйственную деятельность в 1 полугодии 2016 года	107,0	54,0	-	53,0
в процентах от общего числа объединений соответствующего вида	94,7	94,7	-	94,6
Количество земельных участков в объединениях граждан - всего	28618,0	15225,0	-	13393,0
из них освоено	17303,0	8040,0	-	9263,0
в процентах от общего количества земельных участков в объединениях соответствующего вида	60,5	52,8	-	69,2
Количество земельных участков в среднем на одно объединение	253	267	-	239
Распределение некоммерческих объединений граждан по году создания:				
до 1971	13,0	6,0	-	7,0
1971 - 1980	...	-	-	...
1981 - 1990	42,0	29,0	-	13,0
1991 - 2000	25,0	13,0	-	12,0
2001 - 2010	23,0	5,0	-	18,0
2011 - 2013	6,0	...	-	5,0
2014	-	-
2015	-	-
2016	-	-	-	-
в процентах от общего числа некоммерческих объединений соответствующего вида:				
до 1971	11,5	10,5	-	12,5
1971 - 1980	...	-	-	...
1981 - 1990	37,2	50,9	-	23,2
1991 - 2000	22,1	22,8	-	21,4
2001 - 2010	20,4	8,8	-	32,1
2011 - 2013	5,3	...	-	8,9
2014	-	-
2015	-	-
2016	-	-	-	-



ТРУДОВЫЕ РЕСУРСЫ

11. ТРУДОВЫЕ РЕСУРСЫ СЕЛЬСКОХОЗЯЙСТВЕННЫХ ОРГАНИЗАЦИЙ

(на 1 июля 2016 года)

Таблица 11

	Сельскохозяйственные организации - всего	в том числе			
		сельскохозяйственные организации, не относящиеся к субъектам малого предпринимательства	малые предприятия - всего	из них	
				малые предприятия (без микропредприятий)	микропредприятия
Среднегодовая численность всех работников (средняя численность работников) в 2015 году-всего, человек	2588,0	1491,0	1097,0	784,0	313,0
из них занятых в сельскохозяйственном производстве	2111,0	1100,0	1011,0	733,0	278,0
в процентах от общего числа занятых в организации	81,6	73,8	92,2	93,5	88,8
Численность работников на 1 июля 2016 года - всего, человек	2856,0	1530,0	1326,0	810,0	516,0
из них занятых в сельскохозяйственном производстве	2406,0	1146,0	1260,0	780,0	480,0
в том числе:					
постоянные работники	2300,0	1134,0	1166,0	775,0	391,0
временные и сезонные работники	106,0	12,0	94,0	...	89,0
в процентах от общей численности занятых в сельскохозяйственном производстве:					
постоянные работники	95,6	99,0	92,5	99,4	81,5
временные и сезонные работники	4,4	1,0	7,5	...	18,5
В среднем в расчете на 1 организацию, осуществляющую сельскохозяйственную деятельность, человек					
численность работников на 1 июля 2016 года	32	102	18	43	10
из них занятых в сельскохозяйственном производстве	27	76	17	41	9
в том числе:					
постоянные работники	26	76	16	41	7
временные и сезонные работники	1	1	1	...	2

12. ВОЗРАСТНОЙ СОСТАВ И УРОВЕНЬ ОБРАЗОВАНИЯ ПОСТОЯННЫХ РАБОТНИКОВ СЕЛЬСКОХОЗЯЙСТВЕННЫХ ОРГАНИЗАЦИЙ

(на 1 июля 2016 года)

Таблица 12

	Сельскохозяйственные организации (без микропредприятий)	в том числе	
		сельскохозяйственные организации, не относящиеся к субъектам малого предпринимательства	малые предприятия (без микропредприятий)
Численность постоянных работников, занятых в сельскохозяйственном производстве - всего, человек	1909,0	1134,0	775,0
в том числе:			
мужчины	1343,0	714,0	629,0
в том числе в возрасте, лет:			
15	-	-	-
16-17	-	-	-
18-29	200,0	112,0	88,0
30-59	1021,0	528,0	493,0
60 и более	122,0	74,0	48,0
женщины	566,0	420,0	146,0
в том числе в возрасте, лет:			
15	-	-	-
16-17	-
18-29	106,0	89,0	17,0
30-54	384,0	274,0	110,0
55 и более	67,0	48,0	19,0
Распределение численности постоянных работников, занятых в сельскохозяйственном производстве, по уровню образования, человек:			
высшее профессиональное (высшее)	282,0	152,0	130,0
из него сельскохозяйственное	82,0	42,0	40,0
среднее профессиональное (среднее специальное)	448,0	193,0	255,0
из него сельскохозяйственное	66,0	45,0	21,0
начальное профессиональное (профессионально-техническое)	344,0	214,0	130,0
среднее (полное) общее или основное общее (неполное среднее)	655,0	407,0	248,0
начальное общее или не имеют начального общего образования	180,0	168,0	...
В процентах от общей численности постоянных работников соответствующей категории организаций:			
высшее профессиональное (высшее)	14,8	13,4	16,8
из него сельскохозяйственное	4,3	3,7	5,2
среднее профессиональное (среднее специальное)	23,5	17,0	32,9

Таблица 12

	Сельскохозяйственные организации (без микропредприятий)	в том числе	
		сельскохозяйственные организации, не относящиеся к субъектам малого предпринимательства	малые предприятия (без микропредприятий)
из него сельскохозяйственное начальное профессиональное (профессионально-техническое)	3,5	4,0	2,7
среднее (полное) общее или основное общее (неполное среднее)	18,0	18,9	16,8
начальное общее или не имеют начального общего образования	34,3	35,9	32,0
	9,4	14,8	...
Распределение численности постоянных работников-мужчин, занятых в сельскохозяйственном производстве, по уровню образования, человек:			
высшее профессиональное (высшее)	184,0	97,0	87,0
из него сельскохозяйственное среднее профессиональное (среднее специальное)	73,0	35,0	38,0
из него сельскохозяйственное начальное профессиональное (профессионально-техническое)	315,0	109,0	206,0
среднее (полное) общее или основное общее (неполное среднее)	53,0	32,0	21,0
начальное общее или не имеют начального общего образования	282,0	168,0	114,0
	454,0	244,0	210,0
	108,0	96,0	...
В процентах от общей численности постоянных работников - мужчин - соответствующей категории организаций:			
высшее профессиональное (высшее)	13,7	13,6	13,8
из него сельскохозяйственное среднее профессиональное (среднее специальное)	5,4	4,9	6,0
из него сельскохозяйственное начальное профессиональное (профессионально-техническое)	23,5	15,3	32,8
среднее (полное) общее или основное общее (неполное среднее)	3,9	4,5	3,3
начальное общее или не имеют начального общего образования	21,0	23,5	18,1
	33,8	34,2	33,4
	8,0	13,4	...
Распределение численности постоянных работников-женщин, занятых в сельскохозяйственном производстве, по уровню образования, человек:			
высшее профессиональное (высшее)	98,0	55,0	43,0
из него сельскохозяйственное среднее профессиональное (среднее специальное)	9,0	7,0	...
	133,0	84,0	49,0

Таблица 12

	Сельскохозяйственные организации (без микропредприятий)	в том числе	
		сельскохозяйственные организации, не относящиеся к субъектам малого предпринимательства	малые предприятия (без микропредприятий)
из него сельскохозяйственное начальное профессиональное (профессионально-техническое)	13,0	13,0	-
среднее (полное) общее или основное общее (неполное среднее)	62,0	46,0	16,0
начальное общее или не имеют начального общего образования	201,0	163,0	38,0
начальное общее или не имеют начального общего образования	72,0	72,0	-
В процентах от общей численности постоянных работников - женщин - соответствующей категории организаций:			
высшее профессиональное (высшее)	17,3	13,1	29,5
из него сельскохозяйственное среднее профессиональное (среднее специальное)	1,6	1,7	...
из него сельскохозяйственное начальное профессиональное (профессионально-техническое)	23,5	20,0	33,6
среднее (полное) общее или основное общее (неполное среднее)	2,3	3,1	-
начальное общее или не имеют начального общего образования	11,0	11,0	11,0
начальное общее или не имеют начального общего образования	35,5	38,8	26,0
начальное общее или не имеют начального общего образования	12,7	17,1	-

13. ТРУДОВЫЕ РЕСУРСЫ КРЕСТЬЯНСКИХ (ФЕРМЕРСКИХ) ХОЗЯЙСТВ И ИНДИВИДУАЛЬНЫХ ПРЕДПРИНИМАТЕЛЕЙ

(на 1 июля 2016 года)

Таблица 13

	Крестьянские (фермерские) хозяйства и индивидуальные предприниматели	в том числе			
		крестьянские (фермерские) хозяйства	юридические лица	главы крестьянских (фермерских) хозяйств	индивидуальные предприниматели
Среднегодовая численность всех работников хозяйства (средняя численность работников) в 2015 году, человек	2377,0	1422,0	-	1422,0	955,0
из них занятых в сельскохозяйственном производстве	2298,0	1367,0	-	1367,0	931,0
в процентах от общего числа занятых в хозяйстве	96,7	96,1	-	96,1	97,5
Численность работников хозяйств на 1 июля 2016 года - всего, человек	2957,0	1841,0	-	1841,0	1116,0
из них занятых в сельскохозяйственном производстве	2838,0	1738,0	-	1738,0	1100,0
в том числе:					
члены КФХ (включая главу хозяйства), индивидуальные предприниматели, занятые в хозяйстве	1559,0	785,0	-	785,0	774,0
члены семей глав хозяйств, не зарегистрированные как члены крестьянского (фермерского) хозяйства; помогающие члены семей					
индивидуальных предпринимателей	577,0	367,0	-	367,0	210,0
наемные работники, занятые на постоянной основе	538,0	460,0	-	460,0	78,0
временные и сезонные работники	164,0	126,0	-	126,0	38,0
в процентах от общей численности занятых в сельскохозяйственном производстве:					
наемные работники, занятые на постоянной основе	19,0	26,5	-	26,5	7,1
временные и сезонные работники	5,8	7,2	-	7,2	3,5
В среднем в расчете на одно хозяйство, осуществляющее сельскохозяйственную деятельность, человек					
численность всех работников хозяйства на 1 июля 2016 года	2	2	-	2	1
из них занятых в сельскохозяйственном производстве	2	2	-	2	1
из них:					
наемные работники, занятые на постоянной основе	0	1	-	1	0
временные и сезонные работники	0	0	-	0	0

14. ОСНОВНЫЕ ХАРАКТЕРИСТИКИ РУКОВОДИТЕЛЕЙ СЕЛЬСКОХОЗЯЙСТВЕННЫХ ОРГАНИЗАЦИЙ, ГЛАВ КРЕСТЬЯНСКИХ (ФЕРМЕРСКИХ) ХОЗЯЙСТВ И ИНДИВИДУАЛЬНЫХ ПРЕДПРИНИМАТЕЛЕЙ

(на 1 июля 2016 года; человек)

Таблица 14

	Сельско хозяй- ственные организа- ции (без микро предприя- тий)	в том числе		Крестьян- ские (фермер- ские) хозяйства и индивиду- альные предприни- матели - всего	в том числе	
		сельско- хозяй- ственные организа- ции, не относящие- ся к субъектам малого предприни- мательства	малые предприя- тия (без микро предприя- тий)		крестьян- ские (фермер- ские) хозяйства	индиви- дуальные предприни- матели
Численность руководителей - всего	34,0	15,0	19,0	1587,0	801,0	786,0
Из общей численности руководителей:						
мужчины	31,0	13,0	18,0	1389,0	670,0	719,0
в процентах от общей численности руководителей соответствующей категории организаций (хозяйств):	91,2	86,7	94,7	87,5	83,6	91,5
в том числе в возрасте:						
женщины	3,0	198,0	131,0	67,0
в процентах от общей численности руководителей соответствующей категории хозяйств:	8,8	12,5	16,4	8,5
в том числе в возрасте:						
до 29 лет	-	-	-	12,0	9,0	3,0
29-49 лет	-	86,0	66,0	20,0
50 лет и более	...	-	...	100,0	56,0	44,0
Общий стаж работы руководителей:						
не имеет стажа работы	-	-	-	...	-	...
1-4 года	...	-	...	41,0	28,0	13,0
5-10 лет	3,0	117,0	70,0	47,0
11-20 лет	8,0	...	6,0	367,0	185,0	182,0
21-30 лет	8,0	3,0	5,0	505,0	241,0	264,0
31 и более лет	14,0	9,0	5,0	556,0	277,0	279,0
Стаж работы в сельском хозяйстве:						
не имеет стажа работы	...	-	...	28,0	13,0	15,0

Таблица 14

	Сельско хозяй ственные организа ции (без микро предприя тий)	в том числе		Крестьян ские (фермер ские) хозяйства и индивиду альные предприни матели - всего	в том числе	
		сельско хозяй ственные организа ции, не относящие ся к субъектам малого предприни мательства	малые предприя тия (без микро предприя тий)		крестьян ские (фермер ские) хозяйства	индиви дуальные предприни матели
1-4 года	5,0	...	3,0	228,0	138,0	90,0
5-10 лет	8,0	3,0	5,0	355,0	168,0	187,0
11-20 лет	5,0	-	5,0	439,0	222,0	217,0
21-30 лет	8,0	5,0	3,0	282,0	144,0	138,0
31 и более лет	7,0	5,0	...	255,0	116,0	139,0
Стаж работы руководителем данной организации:						
не имеет стажа работы	...	-	...	53,0	22,0	31,0
1-4 года	10,0	6,0	4,0	419,0	242,0	177,0
5-10 лет	10,0	...	8,0	508,0	224,0	284,0
11-20 лет	11,0	5,0	6,0	509,0	261,0	248,0
21-30 лет	-	96,0	51,0	45,0
31 и более лет	-	-	-
Распределение численности руководителей по уровню образования:						
высшее профессиональное (высшее)	31,0	15,0	16,0	593,0	365,0	228,0
в том числе сельскохозяйственное	18,0	10,0	8,0	182,0	136,0	46,0
среднее профессиональное (среднее специальное)	...	-	...	624,0	323,0	301,0
в том числе сельскохозяйственное	-	-	-	228,0	117,0	111,0
начальное профессиональное (профессионально – техническое)	-	-	-	174,0	35,0	139,0
среднее (полное) общее или основное общее	...	-	...	174,0	74,0	100,0
начальное общее или не имеет начального общего образования	-	-	-	22,0	4,0	18,0
В процентах от общей численности руководителей соответствующей категории организаций (хозяйств):						

Таблица 14

	Сельско хозяй ственные организа ции (без микро предприя тий)	в том числе		Крестьян ские (фермер ские) хозяйства и индивиду альные предприни матели - всего	в том числе	
		сельско хозяй ственные организа ции, не относящие ся к субъектам малого предприни мательства	малые предприя тия (без микро предприя тий)		крестьян ские (фермер ские) хозяйства	индиви дуальные предприни матели
высшее профессиональное (высшее)	91,2	100,0	84,2	37,4	45,6	29,0
в том числе сельскохозяйственное	52,9	66,7	42,1	11,5	17,0	5,9
среднее профессиональное (среднее специальное)	...	-	...	39,3	40,3	38,3
в том числе сельскохозяйственное	-	-	-	14,4	14,6	14,1
начальное профессиональное (профессионально – техническое)	-	-	-	11,0	4,4	17,7
среднее (полное) общее или основное общее	...	-	...	11,0	9,2	12,7
начальное общее или не имеет начального общего образования	-	-	-	1,4	0,5	2,3

15. ТРУДОВЫЕ РЕСУРСЫ ЛИЧНЫХ ПОДСОБНЫХ И

(на 1 июля 2016 года;

	Личные подсобные и другие индивидуальные хозяйства граждан - всего	личные подсобные
Личные подсобные и		
Распределение домохозяйств по числу лиц, постоянно проживающих в них:		
1 человек	25858,0	21021,0
2 человека	26782,0	18582,0
3 - 4 человека	32300,0	22013,0
5 - 6 человек	10192,0	7756,0
7 - 8 человек	1935,0	1540,0
9 - 11 человек	336,0	284,0
12 человек и более	43,0	38,0
Итого	97446,0	71234,0
Распределение домохозяйств по числу лиц, занятых в выполнении сельскохозяйственных работ:		
1 человек	32902,0	28232,0
2 человека	35468,0	25535,0
3 - 4 человека	23750,0	16893,0
5 - 6 человек	3287,0	2451,0
7 - 8 человек	295,0	257,0
9 - 11 человек	27,0	21,0
12 человек и более	-	-
Итого	95729,0	73389,0
Число домохозяйств, привлекавших наемных работников для выполнения сельскохозяйственных работ в 2015 году	5421,0	4896,0
в процентах от числа хозяйств, осуществлявших сельхоздеятельность в I полугодии 2016 года	5,6	6,6
Распределение домохозяйств по числу лиц, постоянно проживающих в них:		
1 человек	19445,0	19445,0
2 человека	16443,0	16443,0
3 - 4 человека	19097,0	19097,0
5 - 6 человек	6894,0	6894,0
7 - 8 человек	1401,0	1401,0
9 - 11 человек	250,0	250,0
12 человек и более	34,0	34,0
Итого	63564,0	63564,0
Распределение домохозяйств по числу лиц, занятых в выполнении сельскохозяйственных работ:		
1 человек	26571,0	26571,0

ДРУГИХ ИНДИВИДУАЛЬНЫХ ХОЗЯЙСТВ ГРАЖДАН
хозяйств)

Таблица 15

в том числе хозяйства:			Личные подсобные и другие индивидуальные хозяйства граждан в % к итогу
граждан, имеющих земельные участки для индивидуального жилищного строительства ¹⁾	граждан, имеющих земельные участки (садовые, огородные, дачные и другие), не входящих в объединения	граждан, не имеющих земли, но имеющих сельскохозяйственных животных	
другие индивидуальные хозяйства граждан - всего			
4837,0	-	-	26,5
8200,0	-	-	27,5
10287,0	-	-	33,1
2436,0	-	-	10,5
395,0	-	-	2,0
52,0	-	-	0,3
...	-	-	0,0
26212,0	-	-	100,0
4670,0	-	-	34,4
9933,0	-	-	37,1
6857,0	-	-	24,8
836,0	-	-	3,4
38,0	-	-	0,3
...	-	-	0,0
-	-	-	-
22340,0	-	-	100,0
525,0	-	-	x
2,3	-	-	x
в том числе:			
хозяйства граждан в сельских поселениях			
-	-	-	30,6
-	-	-	25,9
-	-	-	30,0
-	-	-	10,8
-	-	-	2,2
-	-	-	0,4
-	-	-	0,1
-	-	-	100,0
-	-	-	39,7

	Личные подсобные и другие индивидуальные хозяйства граждан - всего	личные подсобные
2 человека	23013,0	23013,0
3 - 4 человека	14936,0	14936,0
5 - 6 человек	2213,0	2213,0
7 - 8 человек	235,0	235,0
9 - 11 человек	19,0	19,0
12 человек и более	-	-
Итого	66987,0	66987,0
Число домохозяйств, привлекавших наемных работников для выполнения сельскохозяйственных работ в 2015 году	4672,0	4672,0
в процентах от числа хозяйств, осуществлявших сельхоздеятельность в I полугодии 2016 года	7,0	7,0
Распределение домохозяйств по числу лиц, постоянно проживающих в них:		хозяйства граждан в
1 человек	6413,0	1576,0
2 человека	10339,0	2139,0
3 - 4 человека	13203,0	2916,0
5 - 6 человек	3298,0	862,0
7 - 8 человек	534,0	139,0
9 - 11 человек	86,0	34,0
12 человек и более	9,0	4,0
Итого	33882,0	7670,0
Распределение домохозяйств по числу лиц, занятых в выполнении сельскохозяйственных работ:		
1 человек	6331,0	1661,0
2 человека	12455,0	2522,0
3 - 4 человека	8814,0	1957,0
5 - 6 человек	1074,0	238,0
7 - 8 человек	60,0	22,0
9 - 11 человек	8,0	...
12 человек и более	-	-
Итого	28742,0	6402,0
Число домохозяйств, привлекавших наемных работников для выполнения сельскохозяйственных работ в 2015 году	749,0	224,0
в процентах от числа хозяйств, осуществлявших сельхоздеятельность в I полугодии 2016 года	2,6	3,4

¹⁾ Хозяйства граждан, имеющих земельные участки площадью 4 и более соток и занимающихся сельскохозяйственным производством.

Таблица 15

в том числе хозяйства:			Личные подсобные и другие индивидуальные хозяйства граждан в % к итогу
граждан, имеющих земельные участки для индивидуального жилищного строительства ¹⁾	граждан, имеющих земельные участки (садовые, огородные, дачные и другие), не входящих в объединения	граждан, не имеющих земли, но имеющих сельскохозяйственных животных	
-	-	-	34,4
-	-	-	22,3
-	-	-	3,3
-	-	-	0,4
-	-	-	0,0
-	-	-	-
-	-	-	100,0
-	-	-	x
-	-	-	x
городских округах и в городских поселениях			
4837,0	-	-	18,9
8200,0	-	-	30,5
10287,0	-	-	39,0
2436,0	-	-	9,7
395,0	-	-	1,6
52,0	-	-	0,3
...	-	-	0,0
26212,0	-	-	100,0
4670,0	-	-	22,0
9933,0	-	-	43,3
6857,0	-	-	30,7
836,0	-	-	3,7
38,0	-	-	0,2
...	-	-	0,0
-	-	-	-
22340,0	-	-	100,0
525,0	-	-	x
2,3	-	-	x

16. ГРУППИРОВКА СЕЛЬСКОХОЗЯЙСТВЕННЫХ

(на 1 июля 2016 года)

	Число сельскохозяйственных организаций		Численность работников		
	Всего, единиц	в процентах от общего числа организаций	Всего, человек	в процентах от общей численности работников	в среднем на одну организацию, человек
Сельско-хозяйственные организации, имевшие работников, человек:					
до 15	53,0	60,2	315,0	11,0	6
16-50	16,0	18,2	429,0	15,0	27
51-100	11,0	12,5	680,0	23,8	62
101-250	7,0	8,0	1160,0	40,6	166
251 - 400
401 - 800	-	-	-	-	-
801 - 1200	-	-	-	-	-
свыше 1200	-	-	-	-	-
Итого	88,0	100,0	2856,0	100,0	32

ОРГАНИЗАЦИЙ ПО ЧИСЛЕННОСТИ РАБОТНИКОВ

Таблица 16

Посевная площадь сельскохозяйственных культур под урожаем 2016 г.		Поголовье сельскохозяйственных животных			
Всего, га	в % от общей посевной площади сельскохозяйственных культур	Крупный рогатый скот		Свины	
		Всего, голов	в % от общего поголовья крупного рогатого скота	Всего, голов	в % от общего поголовья свиней
18266,8	19,4	449,0	10,3
30412,6	32,2	-	-
25092,2	26,6
20622,0	21,8	2955,0	67,5	-	-
-	-	-	-
-	-	-	-	-	-
-	-	-	-	-	-
-	-	-	-	-	-
94393,6	100,0	4378,0	x	67303,0	x

17. ГРУППИРОВКА КРЕСТЬЯНСКИХ (ФЕРМЕРСКИХ) ХОЗЯЙСТВ И
(на 1 июля 2016 года)

	Число крестьянских (фермерских) хозяйств и индивидуальных предпринимателей		Численность работников		из них наемных занятых на основе
	всего, единиц	в процентах от общего числа хозяйств	всего, человек	в процентах от общей численности работников	всего, человек
Хозяйства, имевшие работников, человек:					
1-2	1311,0	82,6	1577,0	53,3	33,0
3-4	181,0	11,4	601,0	20,3	142,0
5-6	40,0	2,5	213,0	7,2	85,0
7-10	40,0	2,5	321,0	10,9	148,0
11-15	12,0	0,8	151,0	5,1	61,0
16-30
31 -60
61-100	-	-	-	-	-
свыше 100	-	-	-	-	-
151-250					
свыше 250					
Итого	1587,0	100,0	2957,0	100,0	538,0

ИНДИВИДУАЛЬНЫХ ПРЕДПРИНИМАТЕЛЕЙ ПО ЧИСЛЕННОСТИ РАБОТНИКОВ

Таблица 17

работников, постоянной	Посевная площадь сельскохозяйственных культур под урожай 2016 г.		Поголовье сельскохозяйственных животных			
в процентах от общей численности наемных работников	всего, га	в % от общей посевной площади сельского хозяйственных культур	Крупный рогатый скот		Свины	
			всего, голов	в % от общего поголовья крупного рогатого скота	всего, голов	в % от общего поголовья свиней
6,1	58394,4	44,4	1850,0	44,9	232,0	11,1
26,4	33126,7	25,2	1200,0	29,1	254,0	12,1
15,8	13986,9	10,6	643,0	15,6
27,5	18615,8	14,2	324,0	7,9
11,3	4228,6	3,2
...	-	-
...	-	-	-	-
-	-	-	-	-	-	-
-	-	-	-	-	-	-
100,0	131492,4	100,0	4124,0	x	2091,0	x



ЗЕМЕЛЬНЫЕ РЕСУРСЫ

18. ПЛОЩАДЬ ЗЕМЕЛЬ В

(на 1 июля 2016 года;

	Общая площадь земли	из нее сельского хозяйственные угодья	в том числе		
			пашня	сенокосы	пастбища
Хозяйства всех категорий - всего	343926,6	305015,7	246120,7	6400,5	41972,0
в том числе:					
сельскохозяйственные организации	141228,6	121274,6	106511,2	2284,9	9262,6
крестьянские (фермерские) хозяйства и индивидуальные предприниматели	179398,0	165781,4	131145,9	1161,8	32469,8
хозяйства населения	23300,1	17959,7	8463,6	2953,8	239,6

ХОЗЯЙСТВАХ ВСЕХ КАТЕГОРИЙ

гектаров)

Таблица 18

многолетние насаждения	залежь	Из общей площади сельскохозяйственных угодий фактически используются	Мелиорированные земли			
			орошаемые сельскохозяйственные угодья	из них с фактически действующей оросительной системой	осушаемые сельскохозяйственные угодья	из них с фактически действующей осушительной сетью
5643,2	4879,4	256973,0	11014,6	9115,6	...	-
3053,9	162,0	103798,7	7283,8	6587,8	-	-
991,2	12,7	139919,2	3730,8	2527,8	...	-
1598,1	4704,7	13255,0	x	x	x	x

19. ПЛОЩАДЬ ЗЕМЕЛЬ СЕЛЬСКОХОЗЯЙСТВЕННЫХ ОРГАНИЗАЦИЙ

(на 1 июля 2016 года; гектаров)

Таблица 19

	Сельско хозяй ственные организа ции - всего	в том числе				Подсобные сельско хозяйствен ные предприя тия несельско хозяйствен ных организаций
		сельско хозяйствен ные организа ции, не относя щиеся к субъектам малого предприни мательства	малые предприя тия - всего	из них		
				малые предприя тия (без микро предприя тий)	микро предприя тия	
Общая площадь земли организаций	141228,6	33744,3	100475,9	39854,7	60621,2	7008,4
из нее						
сельскохозяйственные угодья	121274,6	31428,4	84249,0	39512,7	44736,3	5597,2
удельный вес сельхозугодий в общей площади земли	85,9	93,1	83,8	99,1	73,8	79,9
в том числе:						
пашня	106511,2	30368,5	72182,7	37021,4	35161,3	3960,0
в том числе занято под:						
пары (включая сидеральные)	2624,5	...	2239,4	1115,3	1124,1	...
производство дернины	-	-	-	-	-	-
рулонной (газон рулонный)	2284,9	...	2112,4	...	938,0	...
сенокосы	9262,6	...	7685,8	...	7493,8	1243,5
пастбища	3053,9	630,1	2206,1	1124,9	1081,2	217,7
многолетние насаждения	162,0	-
залежь						
из общей площади сельскохозяйственных угодий фактически использовались	103798,7	30581,3	71485,7	37457,6	34028,1	1731,7
удельный вес фактически используемых сельхозугодий в общей площади	85,6	97,3	84,9	94,8	76,1	30,9
сельскохозяйственных угодий из общей площади сельскохозяйственных угодий:						
орошаемые						
сельскохозяйственные угодья	7283,8	...	7251,8	1211,4	6040,4	-
из них с фактически действующей оросительной системой	6587,8	...	6555,8	1211,4	5344,4	-
осушаемые сельскохозяйственные угодья	-	-	-	-	-	-
из них с фактически действующей осушительной сетью	-	-	-	-	-	-

20. ПЛОЩАДЬ ЗЕМЕЛЬ КРЕСТЬЯНСКИХ (ФЕРМЕРСКИХ) ХОЗЯЙСТВ И ИНДИВИДУАЛЬНЫХ ПРЕДПРИНИМАТЕЛЕЙ

(на 1 июля 2016 года; гектаров)

Таблица 20

	Крестьянские (фермерские) хозяйства и индивидуальные предприниматели	в том числе			индивидуальные предприниматели
		крестьянские (фермерские) хозяйства	из них		
			юридические лица	главы крестьянских (фермерских) хозяйств	
Общая площадь земли хозяйств	179398,0	106009,4	-	106009,4	73388,6
из нее					
сельскохозяйственные угодья	165781,4	100423,0	-	100423,0	65358,4
удельный вес сельхозугодий в общей площади земли	92,4	94,7	-	94,7	89,1
в том числе:					
пашня	131145,9	93785,2	-	93785,2	37360,7
в том числе занято под:					
пары (включая сидеральные)	716,7	686,2	-	686,2	30,5
производство дернины	-	-	-	-	-
рулонной (газон рулонный)	-	-	-	-	-
сенокосы	1161,8	758,2	-	758,2	403,6
пастбища	32469,8	5223,2	-	5223,2	27246,6
многолетние насаждения	991,2	643,7	-	643,7	347,5
залежь	12,7	12,7	-	12,7	-
из общей площади					
сельскохозяйственных угодий					
фактически используются	139919,2	99346,4	-	99346,4	40572,8
удельный вес фактически					
используемых сельхозугодий в					
общей площади сельхозугодий	84,4	98,9	-	98,9	62,1
из общей площади					
сельскохозяйственных угодий:					
орошаемые сельскохозяйственные					
угодья	3730,8	3405,0	-	3405,0	325,8
из них с фактически действующей					
оросительной системой	2527,8	2282,5	-	2282,5	245,3
осушаемые сельскохозяйственные					
угодья	-	...	-
из них с фактически действующей					
осушительной сетью	-	-	-	-	-

21. ПЛОЩАДЬ ЗЕМЕЛЬ ЛИЧНЫХ ПОДСОБНЫХ И ДРУГИХ ИНДИВИДУАЛЬНЫХ ХОЗЯЙСТВ ГРАЖДАН

(на 1 июля 2016 года; гектаров)

Таблица 21

	Общая земель- ная площадь	из нее сельско хозяй- ственные угодья	в том числе				
			пашня	сенокосы	пастбища	многолет- ние насаж- дения	залежь
Личные подсобные и другие индивидуальные хозяйства граждан							
Хозяйства - всего	21392,0	17247,3	8164,0	2953,8	239,6	1245,1	4644,8
в том числе:							
личные подсобные	19295,6	15869,7	7879,7	2944,8	237,8	1029,7	3777,7
граждан, имеющих земельные участки для индивидуального жилищного строительства ¹⁾	2096,5	1377,6	284,3	8,9	1,8	215,4	867,1
граждан, имеющих земельные участки (садовые, огородные, дачные и другие), не входящих в объединения	-	-	-	-	-	-	-
Хозяйства с заброшенными земельными участками (пустующими домами)	560,5	x	x	x	x	x	x
в том числе:							
хозяйства граждан в сельских поселениях							
Хозяйства - всего	18051,8	14884,4	7622,8	2886,9	229,0	935,4	3210,4
в том числе:							
личные подсобные	18051,8	14884,4	7622,8	2886,9	229,0	935,4	3210,4
граждан, имеющих земельные участки для индивидуального жилищного строительства ¹⁾	-	-	-	-	-	-	-
граждан, имеющих земельные участки (садовые, огородные, дачные и другие), не входящих в объединения	-	-	-	-	-	-	-
Хозяйства с заброшенными земельными участками (пустующими домами)	520,7	x	x	x	x	x	x
хозяйства граждан в городских округах и в городских поселениях							
Хозяйства - всего	3340,2	2362,8	541,3	66,8	10,6	309,7	1434,5
в том числе:							
личные подсобные	1243,8	985,2	256,9	57,9	8,8	94,3	567,4
граждан, имеющих земельные участки для индивидуального жилищного строительства ¹⁾	2096,5	1377,6	284,3	8,9	1,8	215,4	867,1
граждан, имеющих земельные участки (садовые, огородные, дачные и другие), не входящих в объединения	-	-	-	-	-	-	-
Хозяйства с заброшенными земельными участками (пустующими домами)	39,8	x	x	x	x	x	x

¹⁾ Хозяйства граждан, имеющих земельные участки площадью 4 и более соток и занимающихся сельскохозяйственным производством.

22. ПЛОЩАДЬ ЗЕМЕЛЬ НЕКОММЕРЧЕСКИХ ОБЪЕДИНЕНИЙ ГРАЖДАН

(на 1 июля 2016 года; гектаров)

Таблица 22

	Некоммерческие объединения граждан - всего	в том числе		
		садоводческие	огороднические	дачные
Общая площадь земель объединений граждан	1908,1	1067,2	-	840,8
из нее:				
сельскохозяйственные угодья	712,4	341,7	-	370,8
в том числе:				
пашня	299,6	147,0	-	152,6
многолетние насаждения	353,0	165,6	-	187,5
залежь	59,8	29,1	-	30,7
Из общей площади земель объединений земли в пользовании граждан - членов объединений	1658,0	957,1	-	700,9
Средний размер земельных участков в пользовании граждан - членов объединений, га	0,058	0,063	-	0,052

23. СТРУКТУРА СЕЛЬСКОХОЗЯЙСТВЕННЫХ

(на 1 июля 2016 года; в процентах от площади сельскохозяйственных

	Сельскохозяйственные угодья	в том числе		
		Пашня	Сенокосы	Пастбища
Хозяйства всех категорий - всего	100,0	100,0	100,0	100,0
в том числе:				
сельскохозяйственные организации	39,8	43,3	35,7	22,1
из них: сельскохозяйственные организации, не относящиеся к субъектам малого предпринимательства	10,3	12,3
малые предприятия	27,6	29,3	33,0	18,3
подсобные сельскохозяйственные предприятия несельскохозяйственных организаций	1,8	1,6	...	3,0
крестьянские (фермерские) хозяйства и индивидуальные предприниматели	54,4	53,3	18,2	77,4
из них:				
крестьянские (фермерские) хозяйства	32,9	38,1	11,8	12,4
индивидуальные предприниматели	21,4	15,2	6,3	64,9
хозяйства населения	5,9	3,4	46,1	0,6

УГОДИЙ ПО КАТЕГОРИЯМ ХОЗЯЙСТВ

угодий соответствующего вида в хозяйствах всех категорий)

Таблица 23

Многолетние насаждения	Залежь	Из общей площади сельскохозяйственных угодий фактически используются	Мелиорированные земли			
			орошаемые сельскохозяйственные угодья	из них с фактически действующей оросительной системой	осушаемые сельскохозяйственные угодья	из них с фактически действующей осушительной сетью
100,0	100,0	100,0	100,0	100,0	...	100,0
54,1	3,3	40,4	66,1	72,3	-	-
11,2	...	11,9	-	-
39,1	...	27,8	65,8	71,9	-	-
3,9	...	0,7	-	-	-	-
17,6	0,3	54,4	33,9	27,7	...	-
11,4	0,3	38,7	30,9	25,0	...	-
6,2	-	15,8	3,0	2,7	-	-
28,3	96,4	5,2	x	x	x	x

24. СТРУКТУРА СЕЛЬСКОХОЗЯЙСТВЕННЫХ УГОДИЙ

(на 1 июля 2016 года; в процентах от общей площади сельскохозяйственных

	Сельскохозяйствен ные угодия	в том числе		
		Пашня	Сенокосы	Пастбища
Хозяйства всех категорий - всего	100,0	80,7	2,1	13,8
в том числе: сельскохозяйственные организации	100,0	87,8	1,9	7,6
из них: сельскохозяйственные орга-низации, не относящиеся к субъектам малого предпринимательства	100,0	96,6
малые предприятия	100,0	85,7	2,5	9,1
подсобные сельскохозяйственные предприятия несельскохозяйственных организаций	100,0	70,7	...	22,2
крестьянские (фермерские) хозяйства и индивидуальные предприниматели	100,0	79,1	0,7	19,6
из них: крестьянские (фермерские) хозяйства	100,0	93,4	0,8	5,2
индивидуальные предпри- ниматели	100,0	57,2	0,6	41,7
хозяйства населения	100,0	47,1	16,4	1,3

В ХОЗЯЙСТВАХ ВСЕХ КАТЕГОРИЙ

угодий соответствующей категории хозяйств)

Таблица 24

Многолетние насаждения	Залежь	Из общей площади сельскохозяйственных угодий фактически используются	Мелиорированные земли			
			орошаемые сельскохозяйственные угодья	из них с фактически действующей оросительной системой	осушаемые сельскохозяйственные угодья	из них с фактически действующей осушительной сетью
1,9	1,6	84,2	3,6	3,0	...	-
2,5	0,1	85,6	6,0	5,4	-	-
2,0	...	97,3	-	-
2,6	...	84,9	8,6	7,8	-	-
3,9	...	30,9	-	-	-	-
0,6	0,0	84,4	2,3	1,5	...	-
0,6	0,0	98,9	3,4	2,3	...	-
0,5	-	62,1	0,5	0,4	-	-
8,9	26,2	73,8	x	x	x	x

25. СТРУКТУРА СЕЛЬСКОХОЗЯЙСТВЕННЫХ УГОДИЙ В ЛИЧНЫХ ПОДСОБНЫХ И ДРУГИХ ИНДИВИДУАЛЬНЫХ ХОЗЯЙСТВАХ ГРАЖДАН

(на 1 июля 2016 года; в процентах от общей площади сельскохозяйственных угодий)

Таблица 25

	Сельскохозяйствен- ные угодия	в том числе				
		Пашня	Сенокосы	Пастбища	Многолетние насаждения	Залежь
	Личные подсобные и другие индивидуальные хозяйства граждан					
Хозяйства - всего	100,0	47,3	17,1	1,4	7,2	26,9
в том числе:						
личные подсобные	100,0	49,7	18,6	1,5	6,5	23,8
граждан, имеющих земельные участки для индивидуального жилищного строительства ¹⁾	100,0	20,6	0,6	0,1	15,6	62,9
граждан, имеющих земельные участки (садовые, огородные, дачные и другие), не входящих в объединения	100,0	-	-	-	-	-
	в том числе:					
	хозяйства граждан в сельских поселениях					
Хозяйства - всего	100,0	51,2	19,4	1,5	6,3	21,6
в том числе:						
личные подсобные	100,0	51,2	19,4	1,5	6,3	21,6
граждан, имеющих земельные участки для индивидуального жилищного строительства ¹⁾	100,0	-	-	-	-	-
граждан, имеющих земельные участки (садовые, огородные, дачные и другие), не входящих в объединения	100,0	-	-	-	-	-
	хозяйства граждан в городских округах и в городских поселениях					
Хозяйства - всего	100,0	22,9	2,8	0,4	13,1	60,7
в том числе:						
личные подсобные	100,0	26,1	5,9	0,9	9,6	57,6
граждан, имеющих земельные участки для индивидуального жилищного строительства ¹⁾	100,0	20,6	0,6	0,1	15,6	62,9
граждан, имеющих земельные участки (садовые, огородные, дачные и другие), не входящих в объединения	100,0	-	-	-	-	-

¹⁾ Хозяйства граждан, имеющих земельные участки площадью 4 и более соток и занимающиеся сельскохозяйственным производством.

26. СТРУКТУРА ОБЩЕЙ ЗЕМЕЛЬНОЙ ПЛОЩАДИ ПО ВИДАМ ИСПОЛЬЗОВАНИЯ В ЛИЧНЫХ ПОДСОБНЫХ И ДРУГИХ ИНДИВИДУАЛЬНЫХ ХОЗЯЙСТВАХ ГРАЖДАН

(на 1 июля 2016 года; в процентах от общей земельной площади)

Таблица 26

	Из общей земельной площади занято под:					Неиспользуемая земля
	постройки, сооружения, дорожки	газоны, цветы и декоративные насаждения	площадь посевов сельскохозяйственных культур	сенокосы и пастбища	многолетние насаждения	
	Личные подсобные и другие индивидуальные хозяйства граждан					
Хозяйства граждан	18,5	0,8	36,9	14,9	5,8	21,7
в том числе:						
личные подсобные	17,0	0,7	39,5	16,5	5,3	19,6
граждан, имевших земельные участки для индивидуального жилищного строительства1)	32,4	1,8	12,8	0,5	10,3	41,4
граждан, имевших земельные участки (садовые, огородные, дачные и другие), не входящих в объединения	-	-	-	-	-	-
	в том числе:					
	хозяйства граждан в сельских поселениях					
Хозяйства граждан	16,8	0,7	40,8	17,3	5,2	17,8
в том числе:						
личные подсобные	16,8	0,7	40,8	17,3	5,2	17,8
граждан, имевших земельные участки для индивидуального жилищного строительства1)	-	-	-	-	-	-
граждан, имевших земельные участки (садовые, огородные, дачные и другие), не входящих в объединения	-	-	-	-	-	-

Таблица 26

	Из общей земельной площади занято под:					Неиспользуемая земля
	постройки, сооружения, дорожки	газоны, цветы и декоративные насаждения	площадь посевов сельскохозяйственных культур	сенокосы и пастбища	многолетние насаждения	
хозяйства граждан в городских округах и в городских поселениях						
Хозяйства граждан	27,7	1,6	15,3	2,3	9,3	42,9
в том числе:						
личные подсобные хозяйства, имевших земельные участки для индивидуального жилищного строительства ¹⁾	19,7	1,1	19,5	5,4	7,6	45,6
граждан, имевших земельные участки (садовые, огородные, дачные и другие), не входящих в объединения	32,4	1,8	12,8	0,5	10,3	41,4
	-	-	-	-	-	-

¹⁾ Хозяйства граждан, имевшие земельные участки площадью 4 и более соток и занимающиеся сельскохозяйственным производством.

27. СТРУКТУРА ПЛОЩАДИ ЗЕМЕЛЬНЫХ УЧАСТКОВ ГРАЖДАН ПО ВИДАМ ИСПОЛЬЗОВАНИЯ В НЕКОММЕРЧЕСКИХ ОБЪЕДИНЕНИЯХ¹⁾

(на 1 июля 2016 года; в процентах от общей земельной площади участков граждан)

Таблица 27

	Из общей площади земельных участков занято под:				Неиспользуемая площадь
	постройки, сооружения, дорожки	газоны и декоративные насаждения	посевы сельскохозяйственных культур	многолетние насаждения	
Земли в пользовании граждан-членов объединений - всего	20,7	4,5	31,4	37,1	6,3
из них:					
садоводческих	21,5	3,8	32,2	36,2	6,4
огороднических	-	-	-	-	-
дачных	20,0	5,1	30,8	37,8	6,2

¹⁾ По освоенным земельным участкам.

28. ГРУППИРОВКА СЕЛЬСКОХОЗЯЙСТВЕННЫХ
(на 1 июля 2016 года)

	Число сельскохозяйственных организаций			Общая площадь земли		
	всего, единиц	в процентах		всего, га	в процентах от общей площади земли	в среднем на одну организацию га
		от общего числа организаций	от числа организаций, имеющих землю			
Сельскохозяйственные организации: имевшие земельную площадь, га:						
до 4,1
4,1 - 10	6,0	4,9	5,0	39,4	0,0	6,6
10,1 - 20	8,0	6,6	6,7	118,7	0,1	14,8
20,1 - 50	10,0	8,2	8,4	337,2	0,2	33,7
50,1 - 100	7,0	5,7	5,9	479,8	0,3	68,5
100,1 - 200	15,0	12,3	12,6	2194,2	1,6	146,3
200,1 - 500	20,0	16,4	16,8	6360,9	4,5	318,0
500,1 - 1500	23,0	18,9	19,3	19004,6	13,4	826,3
1500,1 - 3000	10,0	8,2	8,4	20570,3	14,5	2057,0
3000,1 - 4000	7,0	5,7	5,9	23442,7	16,6	3349,0
4000,1 - 6000	6,0	4,9	5,0	28474,3	20,1	4745,7
6000,1 - 10000	6,0	4,9	5,0	40479,8	28,6	6746,6
10000,1 - 40000	-	-	-	-	-	-
свыше 40000	-	-	-	-	-	-
всего	119,0	97,5	100,0	141504,0	100,0	1189,1
не имевшие земельной площади	3,0	2,5	x	x	x	x
Итого	122,0	100,0	x	141504,0	100,0	1159,9

ОРГАНИЗАЦИЙ ПО РАЗМЕРУ ЗЕМЕЛЬНОЙ ПЛОЩАДИ

Таблица 28

Площадь сельхозугодий		Удобренная площадь			
всего, га	в среднем на одну организацию, га	минеральными удобрениями, га	удельный вес площади сельхозугодий, удобренной минеральными удобрениями, процентов	органическими удобрениями, га	удельный вес площади сельхозугодий, удобренной органическими удобрениями, процентов
-	-	-	-	-	-
28,3	4,7	-	-	-	-
73,7	9,2	-	-
310,4	31,0	-	-
468,5	66,9	160,0	34,2
1634,3	109,0	587,4	35,9
5786,8	289,3	3391,9	58,6	-	-
18244,5	793,2	10094,6	55,3
16354,2	1635,4	10163,0	62,1	-	-
22759,0	3251,3	14935,0	65,6
20444,9	3407,5	13671,0	66,9
35519,8	5920,0	26608,8	74,9	-	-
-	-	-	-	-	-
-	-	-	-	-	-
121624,4	1022,1	79681,5	65,5	4174,1	3,4
x	x	x	x	x	x
121624,4	996,9	79681,5	65,5	4174,1	3,4

29. ГРУППИРОВКА КРЕСТЬЯНСКИХ (ФЕРМЕРСКИХ) ХОЗЯЙСТВ И
(на 1 июля 2016 года)

	Число крестьянских (фермерских) хозяйств и индивидуальных предпринимателей			Общая площадь земли		
	всего, единиц	в процентах		всего, га	в процентах от общей площади земли	в среднем на одно хозяйство, га
		от общего числа хозяйств	от числа хозяйств, имеющих землю			
Хозяйства: имевшие земельную площадь, га:						
до 4,1	48,0	3,0	3,1	114,8	0,1	2,4
4,1 - 10	346,0	21,4	22,1	2829,3	1,6	8,2
10,1 - 20	324,0	20,0	20,7	4861,9	2,7	15,0
20,1 - 50	335,0	20,7	21,4	10835,2	6,0	32,3
50,1 - 100	210,0	13,0	13,4	15292,2	8,5	72,8
100,1 - 200	127,0	7,8	8,1	17224,0	9,6	135,6
200,1 - 500	109,0	6,7	7,0	34610,2	19,3	317,5
500,1 - 1500	44,0	2,7	2,8	37790,1	21,1	858,9
1500,1 - 3000	14,0	0,9	0,9	30839,9	17,2	2202,9
3000,1 - 4000	6,0	0,4	0,4	20901,6	11,7	3483,6
4000,1 - 6000
свыше 6000	-	-	-	-	-	-
всего	1564,0	96,7	100,0	179405,0	100,0	114,7
не имевшие земельной площади	54,0	3,3	x	x	x	x
Итого	1618,0	100,0	x	179405,0	100,0	110,9

ИНДИВИДУАЛЬНЫХ ПРЕДПРИНИМАТЕЛЕЙ ПО РАЗМЕРУ ЗЕМЕЛЬНОЙ ПЛОЩАДИ

Таблица 29

Площадь сельхозугодий		Удобренная площадь			
всего, га	В среднем на одно хозяйство, га	минеральными удобрениями, га	удельный вес площади сельхозугодий, удобренной минеральными удобрениями, процентов	органическим и удобрениями, га	удельный вес площади сельхозугодий, удобренной органическими удобрениями, процентов
109,8	2,3	52,3	47,6
2825,3	8,2	2306,5	81,6	12,0	0,4
4829,8	14,9	3757,3	77,8
10812,2	32,3	8516,3	78,8	99,7	0,9
15181,5	72,3	12539,7	82,6	285,0	1,9
17209,0	135,5	14196,0	82,5	643,0	3,7
34581,9	317,3	30362,2	87,8
36999,3	840,9	31172,3	84,3
24716,2	1765,4	11282,0	45,6
14417,6	2402,9	-	-
...	...	-	-	-	-
-	-	-	-	-	-
165788,4	106,0	114214,5	68,9	3679,7	2,2
х	х	х	х	х	х
165788,4	102,5	114214,5	68,9	3679,7	2,2

30. ГРУППИРОВКА ЛИЧНЫХ ПОДСОБНЫХ ХОЗЯЙСТВ

(на 1 июля 2016 года)

	Число хозяйств		Общая площадь земли		
	всего, единиц	в процентах от общего числа хозяйств	всего, га	в процентах от общей площади земли хозяйств	в среднем на одно хозяйство, га
Хозяйства, имевшие земельную площадь, га:					
до 0,06	6103,0	6,8	241,3	1,3	0,04
0,06 - 0,10	25005,0	27,7	2049,1	10,6	0,08
0,11 - 0,15	17727,0	19,6	2427,6	12,6	0,14
0,16 - 0,20	10026,0	11,1	1817,7	9,4	0,18
0,21 - 0,25	9611,0	10,6	2316,9	12,0	0,24
0,26 - 0,30	5782,0	6,4	1652,2	8,6	0,29
0,31 - 0,35	4110,0	4,5	1360,5	7,1	0,33
0,36 - 0,40	3024,0	3,3	1162,9	6,0	0,38
0,41 - 0,50	6379,0	7,1	3037,3	15,7	0,48
0,51 - 1,00	2086,0	2,3	1361,5	7,1	0,65
1,01 - 3,00	297,0	0,3	517,4	2,7	1,74
3,01 - 5,00	106,0	0,1	366,0	1,9	3,45
5,01 - 10,00	87,0	0,1	569,2	2,9	6,54
10,01 - 20,00	26,0	0,0	344,4	1,8	13,25
свыше 20,00	3,0	0,0	71,5	0,4	23,82
Итого	90372,0	100,0	19295,6	100,0	0,21

ПО РАЗМЕРУ ЗЕМЕЛЬНОЙ ПЛОЩАДИ

Таблица 30

Находится в пользовании или владении граждан				Из общей площади земли занято			
приусадебные и полевые участки		земельные доли		под посевы сельскохозяйственных культур		под сенокосы и пастбища	
общая площадь, га	средний размер участков, га	общая площадь, га	средний размер, га	всего, га	в процентах от общей площади земли	всего, га	в процентах от общей площади земли
245,1	0,04	557,7	0,09	44,9	18,6	21,5	8,9
2061,0	0,08	2464,8	0,10	402,5	19,6	109,3	5,3
2454,0	0,14	4016,9	0,23	585,2	24,1	197,3	8,1
1849,9	0,18	4289,2	0,43	549,0	30,2	193,5	10,6
2340,4	0,24	6357,7	0,66	901,0	38,9	330,9	14,3
1668,0	0,29	5338,3	0,92	724,5	43,8	252,0	15,3
1366,4	0,33	4767,7	1,16	638,1	46,9	234,9	17,3
1170,7	0,39	3649,7	1,21	542,0	46,6	232,8	20,0
3038,8	0,48	9336,6	1,46	1590,4	52,4	651,3	21,4
1061,7	0,51	3552,2	1,70	658,3	48,4	348,7	25,6
134,9	0,45	665,8	2,24	265,9	51,4	163,2	31,5
57,0	0,54	296,7	2,80	167,0	45,6	135,4	37,0
62,3	0,72	466,7	5,36	288,3	50,6	183,9	32,3
34,8	1,34	215,5	8,29	189,1	54,9	127,4	37,0
1,5	0,49	70,0	23,33	70,1	98,1
17546,5	0,19	46045,4	0,51	7616,3	39,5	3182,6	16,5

31. ГРУППИРОВКА НЕКОММЕРЧЕСКИХ ОБЪЕДИНЕНИЙ

(на 1 июля 2016 года)

	Садоводческие объединения			
	число объединений, единиц	в процентах от общего числа объединений	общая площадь земли объединений, га	в процентах от общей площади земли объединений
Объединения, имеющие земельную площадь, га:				
до 1,0
1,1 - 5,0	9,0	15,8	27,6	2,6
5,1 - 10,0	8,0	14,0	54,1	5,1
10,1 - 20,0	21,0	36,8	345,4	32,4
20,1 - 50,0	16,0	28,1	501,3	47,0
50,1 - 100,0
100,1 - 200,0	-	-	-	-
200,1 - 300,0	-	-	-	-
300,1 - 500,0	-	-	-	-
свыше 500	-	-	-	-
Итого:	57,0	100,0	1067,2	100,0

ГРАЖДАН ПО РАЗМЕРУ ЗЕМЕЛЬНОЙ ПЛОЩАДИ

Таблица 31

Огороднические объединения				Дачные объединения			
число объединений, единиц	в процентах от общего числа объединений	общая площадь земли объединений, га	в процентах от общей площади земли объединений	число объединений, единиц	в процентах от общего числа объединений	общая площадь земли объединений, га	в процентах от общей площади земли объединений
-	-	-	-	4,0	7,1	2,5	0,3
-	-	-	-	9,0	16,1	28,5	3,4
-	-	-	-	11,0	19,6	86,4	10,3
-	-	-	-	15,0	26,8	221,7	26,4
-	-	-	-	17,0	30,4	501,8	59,7
-	-	-	-	-	-	-	-
-	-	-	-	-	-	-	-
-	-	-	-	-	-	-	-
-	-	-	-	-	-	-	-
-	-	-	-	-	-	-	-
-	-	-	-	56,0	100,0	840,8	100,0



ПЛОЩАДИ СЕЛЬСКОХОЗЯЙСТВЕННЫХ КУЛЬТУР И МНОГОЛЕТНИХ НАСАЖДЕНИЙ

**32. ПОСЕВНЫЕ ПЛОЩАДИ СЕЛЬСКОХОЗЯЙСТВЕННЫХ КУЛЬТУР ПОД УРОЖАЙ 2016 ГОДА В
ХОЗЯЙСТВАХ ВСЕХ КАТЕГОРИЙ**
(гектаров)

Таблица 32

	Хозяйства всех категорий - всего	в том числе		
		сельскохозяй- ственные организа- ции	крестьянские (фермерские) хозяйства и ин- дивидуальные предприни- матели	хозяйства населения
Посевная площадь под урожай 2016 г. - всего	236116,5	96436,6	131492,4	8187,5
Зерновые и зернобобовые культуры - всего	150796,7	66934,9	82636,5	1225,3
в том числе:				
озимые	99186,0	42324,4	56449,1	412,5
яровые	51610,7	24610,5	26187,4	812,8
пшеница - всего	86185,9	36568,7	49286,3	330,9
озимая	85232,0	35718,7	49186,3	326,9
яровая	954,0	4,0
пшеница твердая - всего	-	x
озимая	-	x
яровая	-	x
рожь - всего	30,7	-	30,0	...
озимая	...	-	-	...
яровая	30,4	-	30,0	...
ячмень - всего	13158,2	6079,1	6996,4	82,7
озимый	12971,8	6079,1	6810,4	82,3
яровой	186,5	-
ячмень пивоваренный	...	-	...	x
овес	1984,7	841,0	1130,0	13,7
кукуруза на зерно	40289,0	18538,5	20960,4	790,1
просо	...	-	-	...
гречиха	1,7	-	-	1,7
рис	7823,5	4045,0	3778,5	-
сорго на зерно	...	-	-	...
тритикале - всего	1075,4	618,6	452,4	4,4
озимая	982,0	526,6	452,4	3,0
яровая	93,4	...	-	1,4
зернобобовые культуры - всего	247,1	244,0	...	0,6
в том числе:				
горох	171,0	0,5
фасоль	0,0	-	-	0,0
чечевица	-	-	-	-
бобы кормовые на зерно	-	-	-	-
вика и виковая смесь на зерно	-	-
люпин кормовой (сладкий) на зерно	-	-	-	-
люпин горький на зерно	-	-
нут	-	-	-	-
прочие зернобобовые (чина, маш, сераделла и другие)	...	-	-	...

Таблица 32

	Хозяйства всех категорий - всего	в том числе		
		сельскохозяй- ственные организа- ции	крестьянские (фермерские) хозяйства и ин- дивидуальные предприни- матели	хозяйства населения
Технические культуры - всего	66937,0	24729,6	42013,5	194,0
в том числе:				
лен-долгунец	-	-	-	-
конопля среднерусская	-	-	-	-
конопля южная	-	-
сахарная свекла	-	-	-	-
семенники сахарной свеклы и маточники	-	-	-	-
масличные культуры - всего	65733,6	23929,6	41611,5	192,5
в том числе:				
подсолнечник на зерно	55605,8	16823,1	38591,0	191,7
лен-кудряш	-	-	-	-
клещевина	...	-	-	...
соя	6230,5	4088,0	2142,5	-
рапс-всего	3692,6	2814,5	878,0	0,1
озимый	3692,5	2814,5	878,0	-
яровой	0,1	-	-	0,1
горчица	204,5	204,0	-	0,5
рыжик	-	-	-	-
кунжут	-	-	-	-
сафлор	-	-	-	-
мак масличный	-	-	-	-
прочие масличные культуры (сурепица, перилла, лямлеманция и др.)	...	-	-	...
эфирно-масличные культуры (посева текущего года и прошлых лет)	-	-
лекарственные культуры	618,9	216,0	402,0	0,9
табак	0,0	-	-	0,0
махорка	-	-	-	-
цикорий	-	-	-	-
прочие технические культуры (канатник, чужа, люфа, ворсянка, фацелия и др.)	0,6	-	-	0,6
Картофель	2097,5	...	114,5	1957,5
Овощные и бахчевые культуры – всего ¹⁾	4636,9	58,4	735,0	3843,5
овощи открытого грунта	3908,0	46,4	139,1	3722,5
в том числе:				
капуста, кроме цветной и брокколи	121,4	-	6,5	114,9
капуста цветная и брокколи	6,7	-	-	6,7
огурцы	389,6	388,2
помидоры	750,5	...	14,5	728,0
свекла столовая	122,7	-	5,9	116,8
морковь столовая	162,7	-	18,0	144,7
лук репчатый	339,8	-	19,0	320,8
чеснок	268,5	-	...	266,5
зеленый горошек	10,9	-	-	10,9
фасоль овощная	184,3	-	-	184,3
кукуруза сахарная	101,0	-	-	101,0

Таблица 32

	Хозяйства всех категорий - всего	в том числе		
		сельскохозяй- ственные организа- ции	крестьянские (фермерские) хозяйства и ин- дивидуальные предприни- матели	хозяйства населения
кабачки, патиссоны	545,2	...	10,0	532,2
тыква столовая	371,1	-	59,5	311,6
перец сладкий	245,4	-	...	244,9
баклажаны	110,7	-	-	110,7
салатные культуры	32,6	-	...	31,6
зеленные культуры	123,8	...	-	100,8
прочие овощи	21,2	8,0
лук-севок	0,3	-	-	0,3
маточники и семенники овощных и бахчевых культур	0,0	-	-	0,0
продовольственные бахчевые культуры - всего	625,2	...	595,9	17,3
в том числе:				
арбузы столовые	586,6	...	563,5	11,1
дыни	38,6	-	32,4	6,2
Кормовые культуры - всего	11648,4	4688,2	5992,9	967,4
в том числе:				
травы однолетние	934,3	354,0	507,6	72,7
травы многолетние - всего	9136,8	3199,2	5174,2	763,3
травы многолетние бобовые	3057,1	847,0	1630,5	579,6
травы многолетние злаковые	6079,6	2352,2	3543,7	183,7
кормовые культуры на силос (без кукурузы)	46,7	-	38,0	8,7
кукуруза на корм	1351,0	1135,0	...	86,0
корнеплодные кормовые культуры, включая свеклу сахарную на корм скоту	4,0	-	-	4,0
бахчевые кормовые культуры	28,7	-	...	10,7
семенники и маточники кормовых культур	80,1	-
прочие кормовые культуры	66,9	-	...	21,9

¹⁾ включая овощи закрытого грунта по хозяйствам населения

**33. ПОСЕВНЫЕ ПЛОЩАДИ СЕЛЬСКОХОЗЯЙСТВЕННЫХ КУЛЬТУР ПОД УРОЖАЙ 2016 ГОДА В
СЕЛЬСКОХОЗЯЙСТВЕННЫХ ОРГАНИЗАЦИЯХ**
(гектаров)

Таблица 33

	Сельско хозяй ственные организа ции - всего	в том числе				подсобные сельско хозяй ственные предприя тия несель скохозяйст венных организа ций
		сельско хозяй ственные организа ции, не от носящиеся к субъектам малого предприни мательства	малые пред приятия - всего	из них		
				малые предприя тия (без микро предприя тий)	микропред приятия	
Посевная площадь под урожай 2016 г. - всего, га	96436,6	30070,0	63728,2	35656,1	28072,1	2638,4
Зерновые и зернобобовые культуры - всего	66934,9	21164,5	44508,9	25673,9	18835,0	1261,5
в том числе:						
озимые	42324,4	13324,4	27975,5	18546,9	9428,6	1024,5
яровые	24610,5	7840,1	16533,4	7127,0	9406,4	...
пшеница - всего	36568,7	11289,0	24287,2	15662,8	8624,4	992,5
озимая	35718,7	10439,0	24287,2	15662,8	8624,4	992,5
яровая	-	-	-	-
пшеница твердая - всего	-	-	-	...
озимая	...	-	-	-	-	...
яровая	-	-	-	-
рожь - всего	-	-	-	-	-	-
озимая	-	-	-	-	-	-
яровая	-	-	-	-	-	-
ячмень - всего	6079,1	2465,0	3582,1	2787,1	795,0	...
озимый	6079,1	2465,0	3582,1	2787,1	795,0	...
яровой	-	-	-	-	-	-
ячмень пивоваренный	-	-	-	-	-	-
овес	841,0	...	613,0	...	556,0	...
кукуруза на зерно	18538,5	6666,1	11707,4	5400,0	6307,4	...
просо	-	-	-	-	-	-
гречиха	-	-	-	-	-	-
рис	4045,0	-	4045,0	...	2425,0	-
сорго на зерно	-	-	-	-	-	-
тритикале - всего	618,6	...	198,2	-
озимая	526,6	...	106,2	-
яровая	...	-	...	-	...	-
зернобобовые культуры - всего	244,0	-
в том числе:						
горох	-	-	-	-
фасоль	-	-	-	-	-	-
чечевица	-	-	-	-	-	-
бобы кормовые на зерно	-	-	-	-	-	-
вика и виковая смесь на зерно	...	-	-	-

Таблица 33

	Сельско хозяй ственные организа ции - всего	в том числе				подсобные сельско хозяй ственные предприя тия несель скохозяйст венных организа ций
		сельско хозяй ственные организа ции, не от носящиеся к субъектам малого предприни мательства	малые пред приятия - всего	из них		
				малые предприя тия (без микро предприя тий)	микропред приятия	
люпин кормовой (сладкий) на зерно	-	-	-	-	-	-
люпин горький на зерно	...	-	...	-	...	-
нут	-	-	-	-	-	-
прочие зернобобовые (чина, маш, сераделла и другие)	-	-	-	-	-	-
Технические культуры - всего	24729,6	7089,5	16862,1	9248,8	7613,3	778,0
в том числе:						
лен-долгунец	-	-	-	-	-	-
конопля среднерусская	-	-	-	-	-	-
конопля южная	-	-	-	-
сахарная свекла	-	-	-	-	-	-
семенники сахарной свеклы и маточники	-	-	-	-	-	-
масличные культуры - всего	23929,6	7059,5	16092,1	9248,8	6843,3	778,0
в том числе:						
подсолнечник на зерно	16823,1	3659,5	12405,6	6481,8	5923,8	758,0
лен-кудряш	-	-	-	-	-	-
клещевина	-	-	-	-	-	-
соя	4088,0	2382,0	1686,0	...	424,0	...
рапс-всего	2814,5	...	1838,5	1505,0	333,5	-
озимый	2814,5	...	1838,5	1505,0	333,5	-
яровой	-	-	-	-	-	-
горчица	204,0	-	...	-
рыжик	-	-	-	-	-	-
кунжут	-	-	-	-	-	-
сафлор	-	-	-	-	-	-
мак масличный	-	-	-	-	-	-
прочие масличные культуры (сурепица, перилла, ляллеманция и др.)	-	-	-	-	-	-
эфирно-масличные культуры (посева текущего года и прошлых лет)	...	-	...	-	...	-
лекарственные культуры	216,0	-	216,0	-	216,0	-
табак	-	-	-	-	-	-
махорка	-	-	-	-	-	-
цикорий	-	-	-	-	-	-
прочие технические культуры (канатник, чужа, люфа, ворсянка, фацелия и др.)	-	-	-	-	-	-

Таблица 33

	Сельско хозяй ственные организа ции - всего	в том числе				подсобные сельско хозяй ственные предприя тия несель скохозяйст венных организа ций
		сельско хозяй ственные организа ции, не от носящиеся к субъектам малого предприни мательства	малые пред приятия - всего	из них		
				малые предприя тия (без микро предприя тий)	микропред приятия	
Картофель	...	-	...	-
Овощные и бахчевые культуры - всего	58,4	-	58,0
овощи открытого грунта	46,4	-	46,0
в том числе:						
капуста, кроме цветной и брокколи	-	-	-	-	-	-
капуста цветная и брокколи	-	-	-	-	-	-
огурцы	...	-	-	-	-	...
помидоры	...	-	-	-
свекла столовая	-	-	-	-	-	-
морковь столовая	-	-	-	-	-	-
лук репчатый	-	-	-	-	-	-
чеснок	-	-	-	-	-	-
зеленый горошек	-	-	-	-	-	-
фасоль овощная	-	-	-	-	-	-
кукуруза сахарная	-	-	-	-	-	-
кабачки, патиссоны	...	-	-	-
тыква столовая	-	-	-	-	-	-
перец сладкий	-	-	-	-	-	-
баклажаны	-	-	-	-	-	-
салатные культуры	-	-	-	-	-	-
зеленные культуры	...	-	...	-	...	-
прочие овощи	...	-	...	-	...	-
лук-севок	-	-	-	-	-	-
маточники и семенники овощных и бахчевых культур	-	-	-	-	-	-
продовольственные бахчевые культуры - всего	...	-	-	-
в том числе:						
арбузы столовые	...	-	-	-
дыни	-	-	-	-	-	-
Кормовые культуры - всего	4688,2	1816,0	2274,2	710,4	1563,8	...
в том числе:						
травы однолетние	354,0	...	233,0
травы многолетние - всего	3199,2	877,0	1754,2	213,4	1540,8	...
травы многолетние бобовые	847,0	...	75,0
травы многолетние злаковые	2352,2	...	1679,2	156,4	1522,8	-
кормовые культуры на силос (без кукурузы)	-	-	-	-	-	-
кукуруза на корм	1135,0	848,0	287,0	287,0	-	-

Таблица 33

	Сельско хозяй ственные организа ции - всего	в том числе				подсобные сельско хозяй ственные предприя тия несель скохозяйст венных организа ций
		сельско хозяй ственные организа ции, не от носящиеся к субъектам малого предприни мательства	малые пред приятия - всего	из них		
				малые предприя тия (без микро предприя тий)	микропред приятия	
корнеплодные кормовые культуры, включая свеклу сахарную на корм скоту	-	-	-	-	-	-
бахчевые кормовые культуры	-	-	-	-	-	-
семенники и маточники кормовых культур	-	-	-	-	-	-
прочие кормовые культуры	-	-	-	-	-	-

**34. ПОСЕВНЫЕ ПЛОЩАДИ СЕЛЬСКОХОЗЯЙСТВЕННЫХ КУЛЬТУР ПОД УРОЖАЙ 2016 ГОДА В
КРЕСТЬЯНСКИХ (ФЕРМЕРСКИХ) ХОЗЯЙСТВАХ И У ИНДИВИДУАЛЬНЫХ ПРЕДПРИНИМАТЕЛЕЙ**
(гектаров)

Таблица 34

	Крестьянские (фермерские) хозяйства и индивиду альные пред приниматели - всего	в том числе:			
		крестьянские (фермерские) хозяйства	из них:	главы крестьянских (фермерских) хозяйств	индивиду альные предприни матели
			юридические лица		
Посевная площадь под урожай 2016 г. - всего	131492,4	93510,8	-	93510,8	37981,6
Зерновые и зернобобовые культуры - всего	82636,5	58264,0	-	58264,0	24372,6
в том числе:					
озимые	56449,1	39335,1	-	39335,1	17114,0
яровые	26187,4	18928,8	-	18928,8	7258,6
пшеница - всего	49286,3	33584,4	-	33584,4	15701,9
озимая	49186,3	33584,4	-	33584,4	15601,9
яровая	...	-	-	-	...
пшеница твердая - всего	-	-	-	-	-
озимая	-	-	-	-	-
яровая	-	-	-	-	-
рожь - всего	30,0	-	-	-	30,0
озимая	-	-	-	-	-
яровая	30,0	-	-	-	30,0
ячмень - всего	6996,4	5591,3	-	5591,3	1405,1
озимый	6810,4	5405,3	-	5405,3	1405,1
яровой	-	...	-
ячмень пивоваренный	-	...	-
овес	1130,0	885,0	-	885,0	245,0
кукуруза на зерно	20960,4	14346,8	-	14346,8	6613,6
просо	-	-	-	-	-
гречиха	-	-	-	-	-
рис	3778,5	3508,5	-	3508,5	...
сорго на зерно	-	-	-	-	-
тритикале - всего	452,4	345,4	-	345,4	107,0
озимая	452,4	345,4	-	345,4	107,0
яровая	-	-	-	-	-
зернобобовые культуры - всего	-	...	-
в том числе:					
горох	-	...	-
фасоль	-	-	-	-	-
чечевица	-	-	-	-	-
бобы кормовые на зерно	-	-	-	-	-
вика и виковая смесь на зерно	-	-	-	-	-
люпин кормовой (сладкий) на зерно	-	-	-	-	-
люпин горький на зерно	-	-	-	-	-

Таблица 34

	Крестьянские (фермерские) хозяйства и индивиду альные пред приниматели - всего	в том числе:			
		крестьянские (фермерские) хозяйства	из них:		индивиду альные предприни матели
			юридические лица	главы крестьянских (фермерских) хозяйств	
нут	-	-	-	-	-
прочие зернобобовые (чина, маш, сераделла и другие)	-	-	-	-	-
Технические культуры - всего	42013,5	30827,5	-	30827,5	11186,0
в том числе:					
лен-долгунец	-	-	-	-	-
конопля среднерусская	-	-	-	-	-
конопля южная	-	-	-	-	-
сахарная свекла	-	-	-	-	-
семенники сахарной свеклы и маточники	-	-	-	-	-
масличные культуры - всего	41611,5	30460,5	-	30460,5	11151,0
в том числе:					
подсолнечник на зерно	38591,0	28256,5	-	28256,5	10334,5
лен-кудряш	-	-	-	-	-
клещевина	-	-	-	-	-
соя	2142,5	1424,0	-	1424,0	718,5
рапс - всего	878,0	780,0	-	780,0	98,0
озимый	878,0	780,0	-	780,0	98,0
яровой	-	-	-	-	-
горчица	-	-	-	-	-
рыжик	-	-	-	-	-
кунжут	-	-	-	-	-
сафлор	-	-	-	-	-
мак масличный	-	-	-	-	-
прочие масличные культуры (сурепица, перилла, ляллеманция и др.)	-	-	-	-	-
эфирно-масличные культуры (посева текущего года и прошлых лет)	-	-	-	-	-
лекарственные культуры	402,0	367,0	-	367,0	35,0
табак	-	-	-	-	-
махорка	-	-	-	-	-
цикорий	-	-	-	-	-
прочие технические культуры (канатник, чужа, люфа, ворсянка, фацелия и др.)	-	-	-	-	-
Картофель	114,5	86,2	-	86,2	28,3
Овощные и бахчевые	735,0	275,5	-	275,5	459,5
овощи открытого грунта	139,1	95,1	-	95,1	44,0
в том числе:					
капуста, кроме цветной и брокколи	6,5	6,0	-	6,0	...

Таблица 34

	Крестьянские (фермерские) хозяйства и индивиду альные пред приниматели - всего	в том числе:			
		крестьянские (фермерские) хозяйства	из них:		индивиду альные предприни матели
			юридические лица	главы крестьянских (фермерских) хозяйств	
капуста цветная и брокколи	-	-	-	-	-
огурцы	-	...	-
помидоры	14,5	13,0	-	13,0	...
свекла столовая	5,9	4,9	-	4,9	...
морковь столовая	18,0	16,5	-	16,5	...
лук репчатый	19,0	...	-
чеснок	...	-	-	-	...
зеленый горошек	-	-	-	-	-
фасоль овощная	-	-	-	-	-
кукуруза сахарная	-	-	-	-	-
кабачки, патиссоны	10,0	...	-
тыква столовая	59,5	37,5	-	37,5	22,0
перец сладкий	...	-	-	-	...
баклажаны	-	-	-	-	-
салатные культуры	...	-	-	-	...
зеленные культуры	-	-	-	-	-
прочие овощи	-	...	-
лук-севок	-	-	-	-	-
маточники и семенники овощных и бахчевых культур	-	-	-	-	-
продовольственные бахчевые культуры - всего	595,9	180,4	-	180,4	415,5
в том числе:					
арбузы столовые	563,5	166,0	-	166,0	397,5
дыни	32,4	14,4	-	14,4	18,0
Кормовые культуры - всего	5992,9	4057,7	-	4057,7	1935,2
в том числе:					
травы однолетние	507,6	426,6	-	426,6	81,0
травы многолетние - всего	5174,2	3358,0	-	3358,0	1816,2
травы многолетние					
бобовые	1630,5	475,0	-	475,0	1155,5
травы многолетние					
злаковые	3543,7	2883,0	-	2883,0	660,7
кормовые культуры на силос (без кукурузы)	38,0	-	-	-	38,0
кукуруза на корм	-	...	-
корнеплодные кормовые культуры, включая свеклу сахарную на корм скоту	-	-	-	-	-
бахчевые кормовые культуры	-	...	-
семенники и маточники	-	...	-
прочие кормовые культуры	-	...	-

35. ПОСЕВНЫЕ ПЛОЩАДИ СЕЛЬСКОХОЗЯЙСТВЕННЫХ КУЛЬТУР

(гектаров)

	Хозяйства населения - всего	личные подсобные и другие индивиду- альные хозяйства граждан	из них	
			личные подсобные	граждан, имеющих земельные участки для индивиду- ального жилищного строительства ¹⁾
Посевная площадь под урожай 2016 г. всего	8187,5	7887,5	7618,8	268,7
Зерновые и зернобобовые культуры - всего	1225,3	1219,0	1216,6	2,3
в том числе:				
озимые	412,5	412,5	412,5	-
яровые	812,8	806,5	804,2	2,3
пшеница - всего	330,9	330,9	330,9	-
озимая	326,9	326,9	326,9	-
яровая	4,0	4,0	4,0	-
рожь - всего	-
озимая	-
яровая	-
ячмень - всего	82,7	82,7	82,7	-
озимый	82,3	82,3	82,3	-
яровой	-
овес	13,7	13,7	13,7	...
кукуруза на зерно	790,1	783,8	781,5	2,3
просо	-
гречиха	1,7	1,7	1,7	-
рис	-	-	-	-
сорго на зерно	-
тритикале - всего	4,4	4,4	4,4	-
озимая	3,0	3,0	3,0	-
яровая	1,4	1,4	1,4	-
зернобобовые культуры - всего	0,6	0,6	0,6	...
в том числе:				
горох	0,5	0,5	0,5	-
фасоль	0,0	0,0
чечевица	-	-	-	-
бобы кормовые на зерно	-	-	-	-
вика и виковая смесь на зерно	-	-	-	-
люпин кормовой (сладкий) на зерно	-	-	-	-
люпин горький на зерно	-	-	-	-
нут	-	-	-	-
прочие зернобобовые (чина, маш, сераделла и другие)	-
Технические культуры - всего	194,0	193,4	193,3	0,0

таблица 35

[illegible]

	Хозяйства населения - всего	личные подсобные и другие индивиду альные хозяйства граждан	из них	
			личные подсобные	граждан, имеющих земельные участки для индивиду ального жилищного строительства ¹⁾
в том числе:	-	-	-	-
конопля среднерусская	-	-	-	-
конопля южная	-	-	-	-
сахарная свекла	-	-	-	-
семенники сахарной свеклы и маточники	-	-	-	-
масличные культуры - всего	192,5	191,9	191,9	0,0
в том числе:	191,7	191,1	191,1	0,0
лен-кудряш	-	-	-	-
клещевина	-
соя	-	-	-	-
рапс - всего	0,1	0,1	0,1	-
озимый	-	-	-	-
яровой	0,1	0,1	0,1	-
горчица	0,5	0,5	0,5	-
рыжик	-	-	-	-
кунжут	-	-	-	-
сафлор	-	-	-	-
мак масличный	-	-	-	-
прочие масличные культуры (сурепица, перилла, лямлеманция и др.)	-
эфирно-масличные культуры (посева текущего года и прошлых лет)	-	-	-	-
лекарственные культуры	0,9	0,9	0,9	-
табак	0,0	0,0
махорка	-	-	-	-
цикорий	-	-	-	-
прочие технические культуры (канатник, чуха, люфа, ворсянка, фацелия и др.)	0,6	0,6	0,6	-
Картофель	1957,5	1860,4	1762,8	97,6
Овощные и бахчевые культуры - всего	3843,5	3647,4	3481,2	166,2
овощи открытого грунта - всего	3722,5	3529,3	3371,0	158,4
в том числе:				
капуста, кроме цветной и брокколи	114,9	109,8	105,3	4,5
капуста цветная и брокколи	6,7	5,7	5,4	0,4
огурцы	388,2	371,3	343,7	27,6
помидоры	728,0	700,0	658,3	41,7
свекла столовая	116,8	112,0	107,2	4,8
морковь столовая	144,7	139,7	133,6	6,1
лук репчатый	320,8	312,9	300,6	12,3
чеснок	266,5	259,9	252,7	7,2

[illegible]

	Хозяйства населения - всего	личные подсобные и другие индивиду альные хозяйства граждан	из них	
			личные подсобные	граждан, имеющих земельные участки для индивиду ального жилищного строительства ¹⁾
зеленый горошек	10,9	8,5	8,1	0,4
фасоль овощная	184,3	180,6	177,4	3,2
кукуруза сахарная	101,0	100,4	92,7	7,7
кабачки, патиссоны	532,2	487,9	482,2	5,8
тыква столовая	311,6	271,3	268,6	2,7
перец сладкий	244,9	234,2	221,7	12,5
баклажаны	110,7	103,0	97,0	6,0
салатные культуры	31,6	28,7	26,5	2,2
зеленные культуры	100,8	95,2	85,9	9,4
прочие овощи	8,0	8,0	4,2	3,8
овощи закрытого грунта - всего	103,3	100,6	93,6	7,0
из них:				
огурцы	14,3	13,2	10,3	2,9
помидоры	79,9	78,7	75,7	3,0
перец сладкий	3,2	3,0	2,6	0,5
баклажаны	1,6	1,4	1,4	0,1
зеленные культуры	1,3	1,3	1,0	0,2
маточники и семенники овощных и бахчевых культур	0,0	0,0	0,0	...
лук-севок	0,3	0,3	0,2	0,1
продовольственные бахчевые культуры всего	17,3	17,2	16,4	0,8
в том числе:				
арбузы столовые	11,1	11,0	10,5	0,5
дыни	6,2	6,2	5,9	0,3
Кормовые культуры - всего	967,4	967,4	964,9	2,5
в том числе:				
травы однолетние	72,7	72,7	72,2	0,4
травы многолетние - всего	763,3	763,3	763,2	0,2
травы многолетние бобовые	579,6	579,6	579,5	...
травы многолетние злаковые	183,7	183,7	183,6	0,1
кормовые культуры на силос (без кукурузы)	8,7	8,7	8,7	...
кукуруза на корм	86,0	86,0	84,3	1,7
корнеплодные кормовые культуры, включая свеклу сахарную на корм скоту	4,0	4,0	4,0	...
бахчевые кормовые культуры	10,7	10,7	10,7	...
семенники и маточники кормовых культур	-
прочие кормовые культуры	21,9	21,9	21,8	...

¹⁾ Хозяйства граждан, имевшие земельные участки площадью 4 и более соток и занимавшиеся сельскохозяйственным производством.



36. СТРУКТУРА ПОСЕВНЫХ ПЛОЩАДЕЙ ПОД

(в процентах от посевных площадей)

	Сельскохозяйственные организации - всего	в том числе		
		сельскохозяйственные организации, не относящиеся к субъектам малого предпринимательства	малые предприятия	подсобные сельскохозяйственные предприятия несельскохозяйственных организаций
Зерновые и зернобобовые культуры - всего	44,4	14,0	29,5	0,8
в том числе:				
озимые	42,7	13,4	28,2	1,0
яровые	47,7	15,2	32,0	...
пшеница - всего	42,4	13,1	28,2	1,2
озимая	41,9	12,2	28,5	1,2
яровая	-	-
пшеница твердая - всего	-	...
озимая	...	-	-	...
яровая	-	-
рожь - всего	-	-	-	-
озимая	-	-	-	-
яровая	-	-	-	-
ячмень - всего	46,2	18,7	27,2	...
озимый	46,9	19,0	27,6	...
яровой	-	-	-	-
ячмень пивоваренный	-	-	-	-
овес	42,4	...	30,9	...
кукуруза на зерно	46,0	16,5	29,1	...
просо	-	-	-	-
гречиха	-	-	-	-
рис	51,7	-	51,7	-
сорго на зерно	-	-	-	-
тритикале - всего	57,5	...	18,4	-
озимая	53,6	...	10,8	-
яровая	...	-	...	-
зернобобовые культуры - всего	98,7	-
в том числе:				
горох	-	-
фасоль	-	-	-	-
чечевица	-	-	-	-
бобы кормовые на зерно	-	-	-	-
вика и виковая смесь на зерно	...	-	...	-
люпин кормовой (сладкий) на зерно	-	-	-	-
люпин горький на зерно	...	-	...	-
нут	-	-	-	-
прочие зернобобовые (чина, маш, сераделла и другие)	-	-	-	-
Технические культуры - всего	36,9	10,6	25,2	1,2
в том числе:				
лен-долгунец	-	-	-	-

УРОЖАЙ 2016 ГОДА ПО КАТЕГОРИЯМ ХОЗЯЙСТВ

в хозяйствах всех категорий)

таблица 36

Крестьянские (фермерские) хозяйства и индивидуальные предприниматели - всего	в том числе		Хозяйства населения	из них личные подсобные хозяйства и другие индивидуальные хозяйства граждан
	крестьянские (фермерские) хозяйства	индивидуальные предприниматели		
54,8	38,6	16,2	0,8	0,8
56,9	39,7	17,3	0,4	0,4
50,7	36,7	14,1	1,6	1,6
57,2	39,0	18,2	0,4	0,4
57,7	39,4	18,3	0,4	0,4
...	-	...	0,4	0,4
-	-	-	x	x
-	-	-	x	x
-	-	-	x	x
97,8	-	97,8
-	-	-
98,7	-	98,7
53,2	42,5	10,7	0,6	0,6
52,5	41,7	10,8	0,6	0,6
...	...	-
...	...	-	x	x
56,9	44,6	12,3	0,7	0,7
52,0	35,6	16,4	2,0	1,9
-	-	-
-	-	-	100,0	100,0
48,3	44,8	...	-	-
-	-	-
42,1	32,1	10,0	0,4	0,4
46,1	35,2	10,9	0,3	0,3
-	-	-	1,5	1,5
...	...	-	0,2	0,2
...	...	-	0,3	0,3
-	-	-	100,0	100,0
-	-	-	-	-
-	-	-	-	-
-	-	-	-	-
-	-	-	-	-
-	-	-	-	-
-	-	-	-	-
-	-	-
62,8	46,1	16,7	0,3	0,3
-	-	-	-	-

	Сельскохозяйственные организации - всего	в том числе		
		сельскохозяйственные организации, не относящиеся к субъектам малого предпринимательства	малые предприятия	подсобные сельскохозяйственные предприятия несельскохозяйственных организаций
конопля среднерусская	-	-	-	-
конопля южная	-	-
сахарная свекла	-	-	-	-
семенники сахарной свеклы и маточники	-	-	-	-
масличные культуры - всего	36,4	10,7	24,5	1,2
в том числе:				
подсолнечник на зерно	30,3	6,6	22,3	1,4
лен-кудряш	-	-	-	-
клецевина	-	-	-	-
соя	65,6	38,2	27,1	...
рапс - всего	76,2	...	49,8	-
озимый	76,2	...	49,8	-
яровой	-	-	-	-
горчица	99,7	-
рыжик	-	-	-	-
кунжут	-	-	-	-
сафлор	-	-	-	-
мак масличный	-	-	-	-
прочие масличные культуры (сурепица, перилла, ляллеманция и др.)	-	-	-	-
эфирно-масличные культуры (посева текущего года и прошлых лет)	...	-	...	-
лекарственные культуры	34,9	-	34,9	-
табак	-	-	-	-
махорка	-	-	-	-
цикорий	-	-	-	-
прочие технические культуры (канатник, чуфа, люфа, ворсянка, фацелия и др.)	-	-	-	-
Картофель	...	-
Овощные и бахчевые культуры – всего	1,3	-	1,3	...
овощи открытого грунта - всего	1,2	-	1,2	...
в том числе:				
капуста, кроме цветной и брокколи	-	-	-	-
капуста цветная и брокколи	-	-	-	-
огурцы	...	-	-	...
помидоры	...	-	...	-
свекла столовая	-	-	-	-
морковь столовая	-	-	-	-
лук репчатый	-	-	-	-
чеснок	-	-	-	-
зеленый горошек	-	-	-	-
фасоль овощная	-	-	-	-
кукуруза сахарная	-	-	-	-
кабачки, патиссоны	...	-	...	-
тыква столовая	-	-	-	-
перец сладкий	-	-	-	-

таблица 36

Крестьянские (фермерские) хозяйства и индивидуальные предприниматели - всего	в том числе		Хозяйства населения	из них личные подсобные хозяйства и другие индивидуальные хозяйства граждан
	крестьянские (фермерские) хозяйства	индивидуальные предприниматели		
-	-	-	-	-
-	-	-	-	-
-	-	-	-	-
-	-	-	-	-
63,3	46,3	17,0	0,3	0,3
69,4	50,8	18,6	0,3	0,3
-	-	-	-	-
-	-	-
34,4	22,9	11,5	-	-
23,8	21,1	2,7	0,0	0,0
23,8	21,1	2,7	-	-
-	-	-	100,0	100,0
-	-	-	0,3	0,3
-	-	-	-	-
-	-	-	-	-
-	-	-	-	-
-	-	-	-	-
-	-	-
-	-	-	-	-
65,0	59,3	5,7	0,1	0,1
-	-	-	100,0	100,0
-	-	-	-	-
-	-	-	-	-
-	-	-	100,0	100,0
5,5	4,1	1,3	93,3	88,7
15,9	5,9	9,9	82,9	78,7
3,6	2,4	1,1	95,3	90,3
5,4	4,9	...	94,6	90,5
-	-	-	100,0	85,5
...	...	-	99,6	95,3
1,9	1,7	...	97,0	93,3
4,8	4,0	...	95,2	91,3
11,1	10,1	...	88,9	85,9
5,6	94,4	92,1
...	-	...	99,3	96,8
-	-	-	100,0	78,0
-	-	-	100,0	98,0
-	-	-	100,0	99,5
1,8	97,6	89,5
16,0	10,1	5,9	84,0	73,1
...	-	...	99,8	95,4

	Сельскохозяйственные организации - всего	в том числе		
		сельскохозяйственные организации, не относящиеся к субъектам малого предпринимательства	малые предприятия	подсобные сельскохозяйственные предприятия несельскохозяйственных организаций
баклажаны	-	-	-	-
салатные культуры	-	-	-	-
зеленные культуры	...	-	...	-
прочие овощи	...	-	...	-
лук-севок	-	-	-	-
маточники и семенники овощных и бахчевых культур	-	-	-	-
продовольственные бахчевые культуры - всего	...	-	...	-
в том числе:				
арбузы столовые	...	-	...	-
дыни	-	-	-	-
Кормовые культуры - всего	40,2	15,6	19,5	...
в том числе:				
травы однолетние	37,9	...	24,9	...
травы многолетние - всего	35,0	9,6	19,2	...
травы многолетние бобовые	27,7	...	2,5	...
травы многолетние злаковые	38,7	...	27,6	-
кормовые культуры на силос (без кукурузы)	-	-	-	-
кукуруза на корм	84,0	62,8	21,2	-
корнеплодные кормовые культуры, включая свеклу сахарную на корм скоту	-	-	-	-
бахчевые кормовые культуры	-	-	-	-
семенники и маточники кормовых культур	-	-	-	-
прочие кормовые культуры	-	-	-	-

¹⁾ включая овощи закрытого грунта по хозяйствам населения

таблица 36

Крестьянские (фермерские) хозяйства и индивидуальные предприниматели - всего	в том числе		Хозяйства населения	из них личные подсобные хозяйства и другие индивидуальные хозяйства граждан
	крестьянские (фермерские) хозяйства	индивидуальные предприниматели		
-	-	-	100,0	93,1
...	-	...	96,9	88,2
-	-	-	81,4	76,9
...	...	-	37,9	37,8
-	-	-	100,0	100,0
-	-	-	100,0	100,0
95,3	28,9	66,5	2,8	2,7
96,1	28,3	67,8	1,9	1,9
83,9	37,3	46,6	16,1	16,0
51,4	34,8	16,6	8,3	8,3
54,3	45,7	8,7	7,8	7,8
56,6	36,8	19,9	8,4	8,4
53,3	15,5	37,8	19,0	19,0
58,3	47,4	10,9	3,0	3,0
81,3	-	81,3	18,7	18,7
...	...	-	6,4	6,4
-	-	-	100,0	100,0
...	...	-	37,2	37,2
...	...	-
...	...	-	32,8	32,8

**37. СТРУКТУРА ПОСЕВНЫХ ПЛОЩАДЕЙ ПОД УРОЖАЙ 2016 ГОДА ПО ВИДАМ
КРЕСТЬЯНСКИХ (ФЕРМЕРСКИХ) ХОЗЯЙСТВАХ**
(в процентах от всей посевной площади)

	Сельскохозяйст венные организации- всего	в том числе	
		сельскохозяйствен ные организации, не относящиеся к субъектам малого предприниматель ства	малые предприятия- всего
Зерновые и зернобобовые культуры - всего	69,4	70,4	69,8
в том числе:			
озимые	43,9	44,3	43,9
яровые	25,5	26,1	25,9
пшеница - всего	37,9	37,5	38,1
озимая	37,0	34,7	38,1
яровая	-
пшеница твердая - всего	-
озимая	...	-	-
яровая	-
рожь - всего	-	-	-
озимая	-	-	-
яровая	-	-	-
ячмень - всего	6,3	8,2	5,6
озимый	6,3	8,2	5,6
яровой	-	-	-
ячмень пивоваренный	-	-	-
овес	0,9	...	1,0
кукуруза на зерно	19,2	22,2	18,4
просо	-	-	-
гречиха	-	-	-
рис	4,2	-	6,3
сорго на зерно	-	-	-
тритикале - всего	0,6	...	0,3
озимая	0,5	...	0,2
яровая	...	-	...
зернобобовые культуры - всего	0,3
в том числе:			
горох	-
фасоль	-	-	-
чечевица	-	-	-
бобы кормовые на зерно	-	-	-
вика и виковая смесь на зерно	...	-	...
люпин кормовой (сладкий) на зерно	-	-	-
люпин горький на зерно	...	-	...
нут	-	-	-
прочие зернобобовые (чина, маш, сераделла и другие)	-	-	-
Технические культуры - всего	25,6	23,6	26,5
в том числе:			
лен-долгунец	-	-	-
конопля среднерусская	-	-	-

**СЕЛЬСКОХОЗЯЙСТВЕННЫХ КУЛЬТУР В СЕЛЬСКОХОЗЯЙСТВЕННЫХ ОРГАНИЗАЦИЯХ,
И У ИНДИВИДУАЛЬНЫХ ПРЕДПРИНИМАТЕЛЕЙ**

соответствующей категории хозяйств)

Таблица 37

из них		подсобные сельскохозяйственные предприятия несельскохозяйственных организаций	Крестьянские (фермерские) хозяйства и индивидуальные предприниматели
малые предприятия (без микропредприятий)	микропредприятия		
72,0	67,1	47,8	62,8
52,0	33,6	38,8	42,9
20,0	33,5	...	19,9
43,9	30,7	37,6	37,5
43,9	30,7	37,6	37,4
-	-	-	...
-	-	...	-
-	-	...	-
-	-	-	-
-	-	-	0,0
-	-	-	-
-	-	-	0,0
7,8	2,8	...	5,3
7,8	2,8	...	5,2
-	-	-	...
-	-	-	...
...	2,0	...	0,9
15,1	22,5	...	15,9
-	-	-	-
-	-	-	-
...	8,6	-	2,9
-	-	-	-
...	...	-	0,3
...	...	-	0,3
-	...	-	-
...	...	-	...
-	-	-	...
-	-	-	-
-	-	-	-
-	-	-	-
...	-	-	-
-	-	-	-
-	...	-	-
-	-	-	-
-	-	-	-
25,9	27,1	29,5	32,0
-	-	-	-
-	-	-	-

	Сельскохозяйст венные организации- всего	в том числе	
		сельскохозяйствен ные организации, не относящиеся к субъектам малого предприниматель ства	малые предприятия- всего
конопля южная	-
сахарная свекла	-	-	-
семенники сахарной свеклы и маточники	-	-	-
масличные культуры - всего	24,8	23,5	25,3
в том числе:			
подсолнечник на зерно	17,4	12,2	19,5
лен-кудряш	-	-	-
клецевина	-	-	-
соя	4,2	7,9	2,6
рапс - всего	2,9	...	2,9
озимый	2,9	...	2,9
яровой	-	-	-
горчица	0,2
рыжик	-	-	-
кунжут	-	-	-
сафлор	-	-	-
мак масличный	-	-	-
прочие масличные культуры (сурепица, перилла, лямлеманция и др.)	-	-	-
эфирно-масличные культуры (посева текущего года и прошлых лет)	...	-	...
лекарственные культуры	0,2	-	0,3
табак	-	-	-
махорка	-	-	-
цикорий	-	-	-
прочие технические культуры (канатник, чужа, люфа, ворсянка, фацелия и др.)	-	-	-
Картофель	...	-	...
Овощные и бахчевые культуры – всего	0,1	-	0,1
овощи открытого грунта - всего	0,0	-	0,1
в том числе:			
капуста, кроме цветной и брокколи	-	-	-
капуста цветная и брокколи	-	-	-
огурцы	...	-	-
помидоры	...	-	...
свекла столовая	-	-	-
морковь столовая	-	-	-
лук репчатый	-	-	-
чеснок	-	-	-
зеленый горошек	-	-	-
фасоль овощная	-	-	-
кукуруза сахарная	-	-	-
кабачки, патиссоны	...	-	...
тыква столовая	-	-	-
перец сладкий	-	-	-
баклажаны	-	-	-
салатные культуры	-	-	-
зеленные культуры	...	-	...
прочие овощи	...	-	...

Таблица 37

из них		подсобные сельскохозяйственные предприятия несельскохозяйственных организаций	Крестьянские (фермерские) хозяйства и индивидуальные предприниматели
малые предприятия (без микропредприятий)	микропредприятия		
-	-	-	-
-	-	-	-
-	-	-	-
25,9	24,4	29,5	31,6
18,2	21,1	28,7	29,3
-	-	-	-
-	-	-	-
...	1,5	...	1,6
4,2	1,2	-	0,7
4,2	1,2	-	0,7
-	-	-	-
-	...	-	-
-	-	-	-
-	-	-	-
-	-	-	-
-	-	-	-
-	-	-	-
-	-	-	-
-	-	-	-
-	...	-	-
-	0,8	-	0,3
-	-	-	-
-	-	-	-
-	-	-	-
-	-	-	-
-	-	-	-
-	-	-	-
-	0,1
...	0,6
...	0,1
-	-	-	0,0
-	-	-	-
-	-
...	-	-	0,0
-	-	-	0,0
-	-	-	0,0
-	-	-	0,0
-	-	-	...
-	-	-	-
-	-	-	-
-	-	-	-
...	-	-	0,0
-	-	-	0,0
-	-	-	...
-	-	-	-
-	-	-	...
-	...	-	-
-	...	-	...

	Сельскохозяйст венные организации- всего	в том числе	
		сельскохозяйствен ные организации, не относящиеся к субъектам малого предприниматель ства	малые предприятия- всего
лук-севок	-	-	-
маточники и семенники овощных и бахчевых культур	-	-	-
продовольственные бахчевые культуры - всего	...	-	...
в том числе:			
арбузы столовые	...	-	...
дыни	-	-	-
Кормовые культуры - всего	4,9	6,0	3,6
в том числе:			
травы однолетние	0,4	...	0,4
травы многолетние - всего	3,3	2,9	2,8
травы многолетние бобовые	0,9	...	0,1
травы многолетние злаковые	2,4	...	2,6
кормовые культуры на силос (без кукурузы)	-	-	-
кукуруза на корм	1,2	2,8	0,5
корнеплодные кормовые культуры, включая свеклу сахарную на корм скоту	-	-	-
бахчевые кормовые культуры	-	-	-
семенники и маточники кормовых культур	-	-	-
прочие кормовые культуры	-	-	-

Таблица 37

из них		подсобные сельскохозяйственные предприятия несельскохозяйственных организаций	Крестьянские (фермерские) хозяйства и индивидуальные предприниматели
малые предприятия (без микропредприятий)	микропредприятия		
-	-	-	-
-	-	-	-
...	-	-	0,5
...	-	-	0,4
-	-	-	0,0
2,0	5,6	...	4,6
...	0,4
0,6	5,5	...	3,9
...	1,2
0,4	5,4	-	2,7
-	-	-	0,0
0,8	-	-	...
-	-	-	-
-	-	-	...
-	-	-	...
-	-	-	...

38. СТРУКТУРА ПОСЕВНЫХ ПЛОЩАДЕЙ ПОД УРОЖАЙ 2016 ГОДА ПО

(в процентах от всей посевной площади)

	Хозяйства населения всего	личные подсобные и другие индивидуальные хозяйства граждан, из них		
		личные подсобные	граждан, имеющих земельные участки для индивидуально го жилищного строительства ¹⁾	граждан, имею щих земельные участки (садо вые, огородные, дачные и дру гие), не входящих в объединения
Зерновые и зернобобовые культуры - всего	15,0	16,0	0,9	-
озимые	5,0	5,4	-	-
яровые	9,9	10,6	0,9	-
пшеница - всего	4,0	4,3	-	-
озимая	4,0	4,3	-	-
яровая	0,0	0,1	-	-
рожь - всего	-	-
озимая	-	-
яровая	-	-
ячмень - всего	1,0	1,1	-	-
озимый	1,0	1,1	-	-
яровой	-	-
овес	0,2	0,2	...	-
кукуруза на зерно	9,6	10,3	0,9	-
просо	-	-
гречиха	0,0	0,0	-	-
рис	-	-	-	-
сорго на зерно	-	-
тритикале - всего	0,1	0,1	-	-
озимая	0,0	0,0	-	-
яровая	0,0	0,0	-	-
зернобобовые культуры - всего	0,0	0,0	...	-
в том числе:				
горох	0,0	0,0	-	-
фасоль	0,0	-
чечевица	-	-	-	-
бобы кормовые на зерно	-	-	-	-
вика и виковая смесь на зерно	-	-	-	-
люпин кормовой (сладкий) на	-	-	-	-
люпин горький на зерно	-	-	-	-
нут	-	-	-	-
прочие зернобобовые (чина, маш, сераделла и другие)	-	-
Технические культуры - всего	2,4	2,5	0,0	-
в том числе:				
лен-долгунец	-	-	-	-
конопля среднерусская	-	-	-	-
конопля южная	-	-	-	-
сахарная свекла	-	-	-	-

ВИДАМ СЕЛЬСКОХОЗЯЙСТВЕННЫХ КУЛЬТУР В ХОЗЯЙСТВАХ НАСЕЛЕНИЯ
соответствующей категории хозяйств)

Таблица 38

в том числе			
некоммерческие объединения граждан			
всего	из них		
	садоводческие	огороднические	дачные
2,1	2,8	-	1,4
-	-	-	-
2,1	2,8	-	1,4
-	-	-	-
-	-	-	-
-	-	-	-
-	-	-	-
-	-	-	-
-	-	-	-
-	-	-	-
2,1	2,8	-	1,4
-	-	-	-
-	-	-	-
-	-	-	-
-	-	-	-
-	-	-	-
-	-	-	-
-	-	-	-
-	-	-	-
-	-	-	-
-	-	-	-
-	-	-	-
-	-	-	-
-	-	-	-
0,2	0,4	-	0,0
-	-	-	-
-	-	-	-
-	-	-	-
-	-	-	-

	Хозяйства населения всего	личные подсобные и другие индивидуальные хозяйства граждан, из них		
		личные подсобные	граждан, имеющих земельные участки для индивидуально го жилищного строительства ¹⁾	граждан, имею щих земельные участки (садо вые, огородные, дачные и дру гие), не входящих в объединения
семенники сахарной свеклы и маточники	-	-	-	-
масличные культуры - всего	2,4	2,5	0,0	-
в том числе:				
подсолнечник на зерно	2,3	2,5	0,0	-
лен-кудряш	-	-	-	-
клещевина	-	-
соя	-	-	-	-
рапс-всего	0,0	0,0	-	-
озимый	-	-	-	-
яровой	0,0	0,0	-	-
горчица	0,0	0,0	-	-
рыжик	-	-	-	-
кунжут	-	-	-	-
сафлор	-	-	-	-
мак масличный	-	-	-	-
прочие масличные культуры (сурепица, перилла, ляллеманция и др.)	-	-
эфирно-масличные культуры (посева текущего года и прошлых лет)	-	-	-	-
лекарственные культуры	0,0	0,0	-	-
табак	0,0	-
махорка	-	-	-	-
цикорий	-	-	-	-
прочие технические культуры (канатник, чуфа, люфа, ворсянка, фацелия и др.)	0,0	0,0	-	-
Картофель	23,9	23,1	36,3	-
Овощные и бахчевые культуры				
- всего	46,9	45,7	61,9	-
овощи открытого грунта - всего	45,5	44,2	58,9	-
в том числе:				
капуста, кроме цветной и	1,4	1,4	1,7	-
капуста цветная и брокколи	0,1	0,1	0,1	-
огурцы	4,7	4,5	10,3	-
помидоры	8,9	8,6	15,5	-
свекла столовая	1,4	1,4	1,8	-
морковь столовая	1,8	1,8	2,3	-
лук репчатый	3,9	3,9	4,6	-
чеснок	3,3	3,3	2,7	-
зеленый горошек	0,1	0,1	0,2	-
фасоль овощная	2,3	2,3	1,2	-
кукуруза сахарная	1,2	1,2	2,9	-

В том числе



	Хозяйства населения всего	личные подсобные и другие индивидуальные хозяйства граждан, из них		
		личные подсобные	граждан, имеющих земельные участки для индивидуального жилищного строительства ¹⁾	граждан, имеющих земельные участки (садовые, огородные, дачные и другие), не входящих в объединения
кабачки, патиссоны	6,5	6,3	2,2	-
тыква столовая	3,8	3,5	1,0	-
перец сладкий	3,0	2,9	4,7	-
баклажаны	1,4	1,3	2,2	-
салатные культуры	0,4	0,3	0,8	-
зеленные культуры	1,2	1,1	3,5	-
прочие овощи	0,1	0,1	1,4	-
овощи закрытого грунта - всего	1,3	1,2	2,6	-
из них:				
огурцы	0,2	0,1	1,1	-
помидоры	1,0	1,0	1,1	-
перец сладкий	0,0	0,0	0,2	-
баклажаны	0,0	0,0	0,0	-
салатные культуры	0,0	0,0	0,0	-
зеленные культуры	0,0	0,0	0,1	-
лук-севок	0,0	0,0	0,0	-
маточники и семенники овощных и бахчевых культур	0,0	0,0	...	-
продовольственные бахчевые культуры - всего	0,2	0,2	0,3	-
в том числе:				
арбузы столовые	0,1	0,1	0,2	-
дыни	0,1	0,1	0,1	-
Кормовые культуры - всего	11,8	12,7	0,9	-
в том числе:				
травы однолетние	0,9	0,9	0,2	-
травы многолетние - всего	9,3	10,0	0,1	-
травы многолетние бобовые	7,1	7,6	...	-
травы многолетние злаковые	2,2	2,4	0,0	-
кормовые культуры на силос (без кукурузы)	0,1	0,1	...	-
кукуруза на корм	1,1	1,1	0,6	-
корнеплодные кормовые культуры, включая свеклу сахарную на корм скоту	0,0	0,1	...	-
бахчевые кормовые культуры	0,1	0,1	...	-
семенники и маточники кормовых культур	-	-
прочие кормовые культуры	0,3	0,3	...	-

¹⁾ Хозяйства граждан, имеющие земельные участки площадью 4 и более соток и занимающиеся сельскохозяйственным производством.

В том числе



39. ГРУППИРОВКА СЕЛЬСКОХОЗЯЙСТВЕННЫХ ОРГАНИЗАЦИЙ

	Число сельскохозяйственных организаций		
	всего, единиц	в процентах	
		от общего числа организаций	от числа организаций, имевших посевную площадь
Сельскохозяйственные организации:			
имевшие посевную площадь, га:			
до 10,1	3,0	3,0	3,8
10,1 - 50	12,0	12,1	15,2
50,1 - 100	6,0	6,1	7,6
100,1 - 200	5,0	5,1	6,3
200,1 - 500	18,0	18,2	22,8
500,1 - 1000	11,0	11,1	13,9
1000,1 - 1500	4,0	4,0	5,1
1500,1 - 2000	3,0	3,0	3,8
2000,1 - 3000	5,0	5,1	6,3
3000,1 - 4000	5,0	5,1	6,3
4000,1 - 6000	4,0	4,0	5,1
6000,1 - 10000	3,0	3,0	3,8
свыше 10000	-	-	-
всего	79,0	79,8	100,0
не имевшие посевной площади	20,0	20,2	x
Итого	99,0	100,0	x

ПО РАЗМЕРАМ ОБЩЕЙ ПОСЕВНОЙ ПЛОЩАДИ ПОД УРОЖАЙ 2016 ГОДА

Таблица 39

Посевная площадь сельскохозяйственных культур				Приходится тракторов на 1000 га пашни, штук
всего, га	в процентах от общей посевной площади	в среднем на одну организацию, га	засеяно элитными семенами, в процентах от общей площади посевов	
10,9	0,0	3,6
360,1	0,4	30,0	...	59
434,5	0,4	72,4	-	13
762,5	0,8	152,5	...	23
5892,2	6,1	327,3	21,3	9
8347,0	8,6	758,8	37,3	3
4469,0	4,6	1117,3	44,1	12
5293,0	5,5	1764,3	-	3
12381,0	12,8	2476,2	...	7
17956,0	18,5	3591,2	33,4	4
20466,0	21,1	5116,5	14,3	4
20659,8	21,3	6886,6	...	4
-	-	-	-	-
97032,0	100,0	1228,3	20,1	5
x	x	x	x	x
97032,0	100,0	980,1	20,1	6

40. ГРУППИРОВКА СЕЛЬСКОХОЗЯЙСТВЕННЫХ ОРГАНИЗАЦИЙ ПО РАЗМЕРАМ ПОСЕВНОЙ

	Число сельскохозяйственных организаций		
	всего, единиц	в процентах	
		от общего числа организаций	от числа организаций, имеющих посевную площадь
Сельскохозяйственные организации:			
имевшие посевную площадь, га:			
до 30,1	4,0	4,0	6,3
30,1 - 50	3,0	3,0	4,8
50,1 - 100	6,0	6,1	9,5
100,1 - 200	7,0	7,1	11,1
200,1 - 300
300,1 - 600	16,0	16,2	25,4
600,1 - 1000	6,0	6,1	9,5
1000,1 - 1500	4,0	4,0	6,3
1500,1 - 2000	4,0	4,0	6,3
2000,1 - 3000
3000,1 - 4000	5,0	5,1	7,9
свыше 4000	4,0	4,0	6,3
всего	63,0	63,6	100,0
не имевшие посевной площади	36,0	36,4	х
Итого	99,0	100,0	х

ПЛОЩАДИ ЗЕРНОВЫХ И ЗЕРНОБОБОВЫХ КУЛЬТУР ПОД УРОЖАЙ 2016 ГОДА

Таблица 40

Посевная площадь зерновых и зернобобовых культур				Приходится посевов на один зерноуборочный комбайн, га
всего, га	в процентах от общей площади посевов	в среднем на одну организацию, га	засеяно элитными семенами, в процентах от площади посевов	
69,7	0,1	17,4	...	34,9
123,1	0,2	41,0	-	61,6
444,5	0,7	74,1	-	222,3
997,3	1,5	142,5	...	76,7
...	-	...
6581,3	9,7	411,3	38,3	329,1
4541,0	6,7	756,8	61,1	504,6
5282,0	7,8	1320,5	...	480,2
6838,0	10,0	1709,5	...	427,4
...
17369,7	25,5	3473,9	10,6	868,5
20280,8	29,8	5070,2	...	633,8
68058,3	100,0	1080,3	21,0	489,6
x	x	x	x	x
68058,3	100,0	687,5	21,0	463,0

41. ГРУППИРОВКА СЕЛЬСКОХОЗЯЙСТВЕННЫХ ОРГАНИЗАЦИЙ ПО

	Число сельскохозяйственных организаций		
	всего, единиц	в процентах	
		от общего числа организаций	от числа организаций, имевших посевную площадь
Сельскохозяйственные организации:			
имевшие посевную площадь, га:			
до 30,1	-	-	-
30,1 - 60	-	-	-
60,1 - 100	-	-	-
100,1 - 150	-	-	-
150,1 - 200	-	-	-
200,1 - 300	-	-	-
300,1 - 400	-	-	-
400,1 - 500	-	-	-
500,1 - 700	-	-	-
700,1 - 900	-	-	-
900,1 - 1200	-	-	-
свыше 1200	-	-	-
всего	-	-	
не имевшие посевной площади	100,0	100,0	х
Итого	100,0	100,0	х

РАЗМЕРАМ ПОСЕВНОЙ ПЛОЩАДИ САХАРНОЙ СВЕКЛЫ ПОД УРОЖАЙ 2016 ГОДА

Таблица 41

Посевная площадь сахарной свеклы				Приходится посевов на одну свеклоуборочную машину, га
всего, га	в процентах от общей площади посевов	в среднем на одну организацию, га	засеяно элитными семенами, в процентах от площади посевов	
-	-	-	-	-
-	-	-	-	-
-	-	-	-	-
-	-	-	-	-
-	-	-	-	-
-	-	-	-	-
-	-	-	-	-
-	-	-	-	-
-	-	-	-	-
-	-	-	-	-
-	-	-	-	-
-	-	-	-	-
Х	Х	Х	Х	Х
-	-	-	-	-

42. ГРУППИРОВКА СЕЛЬСКОХОЗЯЙСТВЕННЫХ ОРГАНИЗАЦИЙ ПО РАЗМЕРАМ

	Число сельскохозяйственных организаций		
	всего, единиц	в процентах	
		от общего числа организаций	от числа организаций, имеющих посевную площадь
Сельскохозяйственные организации:			
имевшие посевную площадь, га:			
до 50,1	5,0	5,1	10,9
50,1 - 100	7,0	7,1	15,2
100,1 - 150	4,0	4,0	8,7
150,1 - 200	4,0	4,0	8,7
200,1 - 300	5,0	5,1	10,9
300,1 - 450	10,0	10,1	21,7
450,1 - 650	4,0	4,0	8,7
650,1 - 1000	3,0	3,0	6,5
1000,1 - 1500	4,0	4,0	8,7
1500,1 - 2000	-	-	-
свыше 2000	-	-	-
всего	46,0	46,5	100,0
не имевшие посевной площади	53,0	53,5	x
Итого	99,0	100,0	x

ПОСЕВНОЙ ПЛОЩАДИ ПОДСОЛНЕЧНИКА НА ЗЕРНО ПОД УРОЖАЙ 2016 ГОДА

Таблица 42

Посевная площадь подсолнечника на зерно				Приходится посевов на один зерноуборочный комбайн, га
всего, га	в процентах от общей площади посевов	в среднем на одну организацию, га	засеяно элитными семенами, в процентах от площади посевов	
195,0	1,2	39,0	...	65,0
602,8	3,7	86,1	-	120,6
467,2	2,9	116,8	-	77,9
742,7	4,6	185,7	...	371,4
1229,0	7,5	245,8	...	81,9
3935,4	24,2	393,5	...	123,0
2021,0	12,4	505,3	-	183,7
2153,0	13,2	717,7	...	195,7
4949,0	30,4	1237,3	...	190,3
-	-	-	-	-
-	-	-	-	-
16295,1	100,0	354,2	31,0	146,8
x	x	x	x	x
16295,1	100,0	164,6	31,0	110,9

43. ГРУППИРОВКА КРЕСТЬЯНСКИХ (ФЕРМЕРСКИХ) ХОЗЯЙСТВ И ИНДИВИДУАЛЬНЫХ

	Число крестьянских (фермерских) хозяйств и индивидуальных предпринимателей		
	всего, единиц	в процентах	
		от общего числа хозяйств	от числа хозяйств, имевших посевную площадь
Хозяйства:			
имевшие посевную площадь, га:			
до 3,1	31,0	2,0	2,1
3,1 - 10	332,0	20,9	22,4
10,1 - 20	314,0	19,8	21,2
20,1 - 50	321,0	20,2	21,7
50,1 - 100	203,0	12,8	13,7
100,1 - 200	121,0	7,6	8,2
200,1 - 500	108,0	6,8	7,3
500,1 - 1500	46,0	2,9	3,1
1500,1 - 3000	4,0	0,3	0,3
свыше 3000	-	-	-
всего	1480,0	93,3	100,0
не имевшие посевной площади	107,0	6,7	x
Итого	1587,0	100,0	x

ПРЕДПРИНИМАТЕЛЕЙ ПО РАЗМЕРАМ ОБЩЕЙ ПОСЕВНОЙ ПЛОЩАДИ ПОД УРОЖАЙ 2016 ГОДА

Таблица 43

Посевная площадь сельскохозяйственных культур				Приходится тракторов на 1000 га пашни, штук
всего, га	в процентах от общей площади посевов	в среднем на одно хозяйство, га	засеяно элитными семенами, в процентах от общей площади посевов	
3,6				
68,0	0,1	2,2	-	136
2709,0	2,1	8,2	3,2	36
4699,6	3,6	15,0	8,0	32
10385,1	7,9	32,4	10,7	25
14787,5	11,2	72,8	15,5	17
16403,5	12,5	135,6	21,4	12
34553,1	26,3	319,9	18,6	8
40026,7	30,4	870,1	26,7	6
7860,0	6,0	1965,0	49,9	3
-	-	-	-	-
131492,4	100,0	88,8	21,6	12
x	x	x	x	x
131492,4	100,0	82,9	21,6	12

**44. ГРУППИРОВКА КРЕСТЬЯНСКИХ (ФЕРМЕРСКИХ) ХОЗЯЙСТВ И ИНДИВИДУАЛЬНЫХ
ЗЕРНОВЫХ И ЗЕРНОБОБОВЫХ**

	Число крестьянских (фермерских) хозяйств и индивидуальных предпринимателей		
	всего, единиц	в процентах	
		от общего числа хозяйств	от числа хозяйств, имевших посевную площадь
Хозяйства:			
имевшие посевную площадь, га:			
до 3,1	21,0	1,3	1,8
3,1 - 10	277,0	17,5	23,4
10,1 - 20	288,0	18,1	24,3
20,1 - 50	240,0	15,1	20,3
50,1 - 100	165,0	10,4	13,9
100,1 - 300	136,0	8,6	11,5
300,1 - 600	36,0	2,3	3,0
600,1 - 1500	19,0	1,2	1,6
1500,1 - 3000
свыше 3000	-	-	-
всего	1183,0	74,5	100,0
не имевшие посевной площади	404,0	25,5	x
Итого	1587,0	100,0	x

**ПРЕДПРИНИМАТЕЛЕЙ ПО РАЗМЕРАМ ПОСЕВНОЙ ПЛОЩАДИ
КУЛЬТУР ПОД УРОЖАЙ 2016 ГОДА**

Таблица 44

Посевная площадь зерновых и зернобобовых культур				Приходится посевов на один зерноуборочный комбайн, га
всего, га	в процентах от общей площади посевов	в среднем на одно хозяйство, га	засеяно элитными семенами, в процентах от площади посевов	
49,1	0,1	2,3	-	12,3
2219,5	2,7	8,0	5,1	63,4
4280,8	5,2	14,9	8,0	51,0
8259,2	10,0	34,4	13,9	87,9
12003,1	14,5	72,7	18,5	127,7
23987,6	29,0	176,4	18,7	232,9
14448,7	17,5	401,4	23,1	301,0
15688,6	19,0	825,7	37,7	341,1
...
-	-	-	-	-
82636,5	100,0	69,9	21,5	161,7
x	x	x	x	x
82636,5	100,0	52,1	21,5	147,8

**45. ГРУППИРОВКА КРЕСТЬЯНСКИХ (ФЕРМЕРСКИХ) ХОЗЯЙСТВ
ПО РАЗМЕРАМ ПОСЕВНОЙ ПЛОЩАДИ**

	Число крестьянских (фермерских) хозяйств и индивидуальных предпринимателей		
	всего, единиц	в процентах	
		от общего числа хозяйств	от числа хозяйств, имевших посевную площадь
Хозяйства:			
имевшие посевную площадь, га:			
до 3,1	-	-	-
3,1 - 10	-	-	-
10,1 - 20	-	-	-
20,1 - 30	-	-	-
30,1 - 60	-	-	-
60,1 - 100	-	-	-
100,1 - 150	-	-	-
150,1 - 200	-	-	-
200,1 - 300	-	-	-
300,1 - 500	-	-	-
свыше 500	-	-	-
всего	-	-	-
не имевшие посевной площади	1587,0	100,0	x
Итого	1587,0	100,0	x

И ИНДИВИДУАЛЬНЫХ ПРЕДПРИНИМАТЕЛЕЙ САХАРНОЙ СВЕКЛЫ ПОД УРОЖАЙ 2016 ГОДА

Таблица 45

Посевная площадь сахарной свеклы				Приходится посевов сахарной свеклы на одну свеклоуборочную машину, га
всего, га	в процентах от общей площади посевов	в среднем на одно хозяйство, га	засеяно элитными семенами, в процентах от площади посевов	
-	-	-	-	-
-	-	-	-	-
-	-	-	-	-
-	-	-	-	-
-	-	-	-	-
-	-	-	-	-
-	-	-	-	-
-	-	-	-	-
-	-	-	-	-
-	-	-	-	-
-	-	-	-	-
х	х	х	х	х
-	-	-	-	-

**46. ГРУППИРОВКА КРЕСТЬЯНСКИХ (ФЕРМЕРСКИХ) ХОЗЯЙСТВ И
ПОСЕВНОЙ ПЛОЩАДИ ПОДСОЛНЕЧНИКА**

	Число крестьянских (фермерских) хозяйств и индивидуальных предпринимателей		
	всего, единиц	в процентах	
		от общего числа хозяйств	от числа хозяйств, имеющих посевную площадь
Хозяйства:			
имевшие посевную площадь, га:			
до 3,1	51,0	3,2	7,0
3,1 - 10	215,0	13,5	29,6
10,1 - 20	113,0	7,1	15,5
20,1 - 30	67,0	4,2	9,2
30,1 - 50	97,0	6,1	13,3
50,1 - 100	87,0	5,5	12,0
100,1 - 200	55,0	3,5	7,6
200,1 - 400	30,0	1,9	4,1
400,1 - 600	9,0	0,6	1,2
600,1 - 800
свыше 800
всего	727,0	45,8	100,0
не имевшие посевной площади	860,0	54,2	х
Итого	1587,0	100,0	х

**ИНДИВИДУАЛЬНЫХ ПРЕДПРИНИМАТЕЛЕЙ ПО РАЗМЕРАМ
НА ЗЕРНО ПОД УРОЖАЙ 2016 ГОДА**

Таблица 46

Посевная площадь подсолнечника на зерно				Приходится посевов на один зерноуборочный комбайн, га
всего, га	в процентах от общей площади посевов	в среднем на одно хозяйство, га	засеяно элитными семенами, в процентах от площади посевов	
120,0	0,3	2,4	...	4,0
1641,3	4,3	7,6	6,5	23,1
1742,0	4,5	15,4	15,2	49,8
1736,6	4,5	25,9	19,0	43,4
3957,1	10,3	40,8	23,6	76,1
6409,6	16,6	73,7	20,0	114,5
7905,0	20,5	143,7	22,6	161,3
8256,6	21,4	275,2	31,5	201,4
4307,8	11,2	478,6	42,3	187,3
...
...	-	...
38591,0	100,0	53,1	25,5	95,3
x	x	x	x	x
38591,0	100,0	24,3	25,5	69,0

**47. ГРУППИРОВКА ЛИЧНЫХ ПОДСОБНЫХ И ДРУГИХ ИНДИВИДУАЛЬНЫХ ХОЗЯЙСТВ ГРАЖДАН ПО
РАЗМЕРАМ ОБЩЕЙ ПОСЕВНОЙ ПЛОЩАДИ ПОД УРОЖАЙ 2016 ГОДА**

Таблица 47

	Число хозяйств			Посевная площадь сельскохозяйственных культур		
	всего, единиц	в процентах		всего, га	в процентах от общей площади посевов	в среднем на одно хозяйство, га
		от общего числа хозяйств	от числа хозяйств, имевших посевную площадь			
Хозяйства:						
имевшие посевную площадь, га:						
до 0,06	42345,0	44,0	55,3	924,2	11,7	0,0
0,06 - 0,15	18999,0	19,8	24,8	1698,8	21,5	0,1
0,16 - 0,25	7957,0	8,3	10,4	1595,5	20,2	0,2
0,26 - 0,35	3301,0	3,4	4,3	982,0	12,5	0,3
0,36 - 0,45	2255,0	2,3	2,9	909,6	11,5	0,4
0,46 - 0,65	1215,0	1,3	1,6	605,8	7,7	0,5
0,66 - 1,00	284,0	0,3	0,4	230,8	2,9	0,8
1,01 - 2,50	121,0	0,1	0,2	192,7	2,4	1,6
2,51 - 10,00	135,0	0,1	0,2	526,5	6,7	3,9
10,01 - 20,0	12,0	0,0	0,0	151,5	1,9	12,6
свыше 20,0	3,0	0,0	0,0	70,1	0,9	23,4
всего	76627,0	79,7	100,0	7887,5	100,0	0,1
не имевшие посевной площади	19563,0	20,3	х	х	х	х
Итого	96190,0	100,0	х	7887,5	100,0	0,1

**48. ГРУППИРОВКА ЛИЧНЫХ ПОДСОБНЫХ И ДРУГИХ ИНДИВИДУАЛЬНЫХ ХОЗЯЙСТВ ГРАЖДАН ПО
РАЗМЕРАМ ПОСЕВНОЙ ПЛОЩАДИ КАРТОФЕЛЯ ПОД УРОЖАЙ 2016 ГОДА**

Таблица 48

	Число хозяйств			Посевная площадь картофеля		
	всего, единиц	в процентах		всего, га	в процентах от общей площади посевов	в среднем на одно хозяйство, га
		от общего числа хозяйств	от числа хозяйств, имевших посевную площадь			
Хозяйства:						
имевшие посевную площадь, га:						
до 0,06	54489,0	56,6	87,7	1065,4	57,3	0,0
0,06 - 0,08	4123,0	4,3	6,6	275,6	14,8	0,1
0,09 - 0,12	2014,0	2,1	3,2	200,7	10,8	0,1
0,13 - 0,15	491,0	0,5	0,8	69,6	3,7	0,1
0,16 - 0,20	507,0	0,5	0,8	92,5	5,0	0,2
0,21 - 0,25	163,0	0,2	0,3	36,7	2,0	0,2
0,26 - 0,30	113,0	0,1	0,2	33,2	1,8	0,3
0,31 - 0,40	107,0	0,1	0,2	35,4	1,9	0,3
0,41 - 1,00	96,0	0,1	0,2	51,3	2,8	0,5
1,01 - 5,00	-	-	-	-	-	-
свыше 5,0	-	-	-	-	-	-
всего	62103,0	64,6	100,0	1860,4	100,0	0,0
не имевшие посевной площади	34087,0	35,4	х	х	х	х
Итого	96190,0	100,0	х	1860,4	100,0	0,0

**49. ГРУППИРОВКА ЛИЧНЫХ ПОДСОБНЫХ И ДРУГИХ ИНДИВИДУАЛЬНЫХ ХОЗЯЙСТВ ГРАЖДАН ПО
РАЗМЕРАМ ПОСЕВНОЙ ПЛОЩАДИ ОВОЩЕЙ ПОД УРОЖАЙ 2016 ГОДА**

Таблица 49

	Число хозяйств			Посевная площадь овощей		
	всего, единиц	в процентах		всего, га	в процентах от общей площади посевов	в среднем на одно хозяйство, га
		от общего числа хозяйств	от числа хозяйств, имевших посевную площадь			
Хозяйства:						
имевшие посевную площадь, га:						
до 0,03	37518,0	39,0	55,1	350,0	9,9	0,0
0,03 - 0,05	14611,0	15,2	21,4	483,7	13,7	0,0
0,06 - 0,08	5307,0	5,5	7,8	344,4	9,8	0,1
0,09 - 0,12	3481,0	3,6	5,1	346,4	9,8	0,1
0,13 - 0,15	1601,0	1,7	2,3	219,2	6,2	0,1
0,16 - 0,20	1819,0	1,9	2,7	324,7	9,2	0,2
0,21 - 0,30	1957,0	2,0	2,9	475,7	13,5	0,2
0,31 - 0,50	1431,0	1,5	2,1	568,6	16,1	0,4
0,51 - 1,00	305,0	0,3	0,4	186,0	5,3	0,6
1,01 - 5,00	119,0	0,1	0,2	219,5	6,2	1,8
свыше 5,0
всего	68151,0	70,9	100,0	3529,3	100,0	0,1
не имевшие посевной площади	28039,0	29,1	x	x	x	x
Итого	96190,0	100,0	x	3529,3	100,0	0,0

50. ПЛОЩАДИ МНОГОЛЕТНИХ НАСАЖДЕНИЙ В ХОЗЯЙСТВАХ ВСЕХ КАТЕГОРИЙ

(на 1 июля 2016 года; гектаров)

Таблица 50

	Хозяйства всех категорий - всего	в том числе		
		сельского хозяйственные организации	крестьянские (фермерские) хозяйства и ин дивидуальные предприниматели	хозяйства населения
Площади многолетних плодовых насаждений и ягодных культур - всего	4269,0	2277,2	492,9	1498,9
из них:				
семечковые культуры - всего	2341,3	1619,5	325,5	396,3
в том числе:				
яблоня	2110,2	1591,5	292,1	226,6
груша	226,2	...	33,4	164,8
другие семечковые	4,9	-	-	4,9
косточковые культуры - всего	629,8	87,0	117,7	425,1
в том числе:				
слива	255,7	42,0	107,3	106,4
вишня	139,8	-	-	139,8
черешня	53,9	51,9
абрикос	46,2	-	-	46,2
персик	52,7	47,7
алыча	79,4	31,0
другие косточковые	2,0	-	-	2,0
орехоплодные культуры - всего	738,5	562,7	-	175,8
в том числе:				
грецкий орех	148,9	...	-	118,9
фундук	588,8	532,7	-	56,1
другие орехоплодные	0,7	-	-	0,7
субтропические культуры - всего	3,5	-	-	3,5
в том числе:				
инжир	2,9	-	-	2,9
хурма	0,3	-	-	0,3
гранат	0,1	-	-	0,1
фейхоа	0,0	-	-	0,0
другие субтропические	0,2	-	-	0,2
цитрусовые культуры - всего	0,0	-	-	0,0
в том числе:				
лимон	0,0	-	-	0,0
мандарин	...	-	-	...
другие цитрусовые	0,0	-	-	0,0
ягодники - всего	556,0	...	49,7	498,3
в том числе:				
земляника, клубника	376,0	...	49,7	319,3
малина, ежевика	141,7	...	-	140,7
смородина всех видов	26,8	-	-	26,8
крыжовник	7,1	-	-	7,1
рябина черноплодная	0,8	-	-	0,8
облепиха	0,7	-	-	0,7
другие ягодники	2,9	-	-	2,9
из общей площади ягодников - ягодники в междурядьях сада	0,9	х	х	0,9
Площади виноградников - всего	83,7	-	-	83,7
Хмель, гектаров	0,1	-	-	0,1
Чай, гектаров	-	-	-	-
Питомники и маточные насаждения	84,2	70,2	14,0	-

51. ПЛОЩАДИ МНОГОЛЕТНИХ НАСАЖДЕНИЙ В СЕЛЬСКОХОЗЯЙСТВЕННЫХ ОРГАНИЗАЦИЯХ
(на 1 июля 2016 года; гектаров)

Таблица 51

	Сельскохозяйственные организации - всего	в том числе		
		сельскохозяйственные организации, не относящиеся к субъектам малого предпринимательства	малые предприятия	подсобные сельскохозяйственные предприятия несельскохозяйственных организаций
Площади многолетних плодовых насаждений и ягодных культур - всего	2277,2	475,5	1764,8	...
из них:				
семечковые культуры - всего	1619,5	475,5	1115,1	...
в том числе:				
яблоня	1591,5	475,5	1087,1	...
груша	...	-	...	-
другие семечковые	-	-	-	-
косточковые культуры - всего	87,0	-	79,0	...
в том числе:				
слива	42,0	-
вишня	-	-	-	-
черешня	...	-	-	...
абрикос	-	-	-	-
персик	...	-	...	-
алыча	...	-	...	-
другие косточковые	-	-	-	-
орехоплодные культуры - всего	562,7	-	562,7	-
в том числе:				
грецкий орех	...	-	...	-
фундук	532,7	-	532,7	-
другие орехоплодные	-	-	-	-
субтропические культуры - всего	-	-	-	-
в том числе:				
инжир	-	-	-	-
хурма	-	-	-	-
гранат	-	-	-	-
фейхоа	-	-	-	-
другие субтропические	-	-	-	-
цитрусовые культуры - всего	-	-	-	-
в том числе:				
лимон	-	-	-	-
мандарин	-	-	-	-
другие цитрусовые	-	-	-	-
ягодники - всего	...	-	...	-
в том числе:				
земляника, клубника	...	-	...	-
малина, ежевика	...	-	...	-
смородина всех видов	-	-	-	-
крыжовник	-	-	-	-

Таблица 51

	Сельскохозяйственные организации - всего	в том числе		
		сельскохозяйственные организации, не относящиеся к субъектам малого предпринимательства	малые предприятия	подсобные сельскохозяйственные предприятия несельскохозяйственных организаций
рябина черноплодная	-	-	-	-
облепиха	-	-	-	-
другие ягодники	-	-	-	-
Площади виноградников - всего	-	-	-	-
из них:				
винных сортов	-	-	-	-
столово-винных сортов	-	-	-	-
столово-кишмишных сортов	-	-	-	-
столовых сортов	-	-	-	-
других сортов	-	-	-	-
Хмель, гектаров	-	-	-	-
Чай, гектаров	-	-	-	-
Питомники и маточные насаждения	70,2	-	65,4	...

52. ПЛОЩАДИ МНОГОЛЕТНИХ НАСАЖДЕНИЙ

(на 1 июля 2016 года; гектаров)

	Хозяйства населения всего	личные подсобные и другие индивидуаль- ные хозяйства граждан	из них	
			личные подсобные	граждан, имеющих земельные участки для индивидуально- го жилищного строительства ¹⁾
Площади многолетних плодовых насаждений и ягодных культур - всего	1498,9	1168,5	976,7	191,8
из них: семечковые культуры - всего	396,3	302,5	241,2	61,3
в том числе:				
яблоня	226,6	175,7	140,5	35,2
груша	164,8	123,0	97,4	25,5
другие семечковые	4,9	3,8	3,2	0,5
косточковые культуры - всего	425,1	336,2	258,6	77,6
в том числе:				
слива	106,4	80,3	64,9	15,4
вишня	139,8	108,1	81,8	26,3
черешня	51,9	44,4	33,5	10,8
абрикос	46,2	39,5	29,1	10,4
персик	47,7	38,2	28,7	9,6
алыча	31,0	24,0	19,1	4,9
другие косточковые	2,0	1,7	1,4	0,3
орехоплодные культуры - всего	175,8	98,7	83,3	15,3
в том числе:				
грецкий орех	118,9	56,6	45,5	11,1
фундук	56,1	41,5	37,2	4,3
другие орехоплодные	0,7	0,6	0,6	0,0
субтропические культуры - всего	3,5	2,2	1,6	0,6
в том числе:				
инжир	2,9	1,7	1,3	0,4
хурма	0,3	0,2	0,1	0,1
гранат	0,1	0,1	0,0	...
фейхоа	0,0	0,0	0,0	...
другие субтропические	0,2	0,1	0,1	0,0
цитрусовые культуры - всего	0,0	0,0	0,0	...
в том числе:				
лимон	0,0	0,0	0,0	...
мандарин	-
другие цитрусовые	0,0	0,0	0,0	-
ягодники - всего	498,3	428,9	391,9	37,0
в том числе:				
земляника, клубника	319,3	292,6	277,6	15,0
малина, ежевика	140,7	106,7	91,6	15,0
смородина всех видов	26,8	22,1	16,9	5,2
крыжовник	7,1	5,2	3,8	1,4
рябина черноплодная	0,8	0,4	0,4	0,0
облепиха	0,7	0,3	0,3	0,0
другие ягодники	2,9	1,6	x	x
из общей площади ягодников - ягодники в междурядьях сада	0,9	-	-	-
Площади виноградников - всего	83,7	60,3	40,6	19,7

¹⁾ Хозяйства граждан, имевшие земельные участки площадью 4 и более соток и занимающиеся сельскохозяйственным производством.

В ХОЗЯЙСТВАХ НАСЕЛЕНИЯ

Таблица 52

в том числе				
хозяйства	некоммерческие объединения граждан			
граждан, имеющих земельные участки (садовые, огородные, дачные и другие), не входящих в объединения	всего	из них		
		садоводческие	огороднические	дачные
-	330,5	158,9	-	171,6
-	93,8	47,4	-	46,4
-	50,9	27,3	-	23,6
-	41,8	19,6	-	22,1
-	1,1	0,5	-	0,6
-	88,9	42,2	-	46,7
-	26,1	13,3	-	12,8
-	31,8	14,5	-	17,2
-	7,6	3,1	-	4,5
-	6,7	3,3	-	3,4
-	9,5	4,1	-	5,3
-	7,0	3,8	-	3,2
-	0,4	0,1	-	0,2
-	77,1	38,2	-	38,9
-	62,3	30,6	-	31,8
-	14,6	7,5	-	7,2
-	0,2	0,1	-	...
-	1,3	0,7	-	0,6
-	1,2	0,6	-	0,6
-	0,0	0,0	-	-
-	-	-	-	-
-	-	-
-	0,1	0,0	-	...
-	-	-	-	-
-	-	-	-	-
-	-	-	-	-
-	69,4	30,4	-	39,0
-	26,7	11,5	-	15,2
-	34,1	14,6	-	19,5
-	4,7	2,3	-	2,4
-	1,9	1,0	-	0,8
-	0,4	0,2	-	0,2
-	0,4	0,2	-	0,2
x	1,3	0,5	-	0,7
-	0,9	0,2	-	0,6
-	23,4	6,9	-	16,5

53. СТРУКТУРА ПЛОЩАДЕЙ МНОГОЛЕТНИХ

(на 1 июля 2016 года; в процентах от общей площади многолетних)

	Сельскохозяйственные организации	сельскохозяйственные организации, не относящиеся к субъектам малого предпринимательства
Площади многолетних плодовых насаждений и ягодных культур - всего	53,3	11,1
из них:		
семечковые культуры - всего	69,2	20,3
в том числе:		
яблоня	75,4	22,5
груша	...	-
другие семечковые	-	-
косточковые культуры - всего	13,8	-
в том числе:		
слива	16,4	-
вишня	-	-
черешня	...	-
абрикос	-	-
персик	...	-
алыча	...	-
другие косточковые	-	-
орехоплодные культуры - всего	76,2	-
в том числе:		
грецкий орех	...	-
фундук	90,5	-
другие орехоплодные	-	-
субтропические культуры - всего	-	-
в том числе:		
инжир	-	-
хурма	-	-
гранат	-	-
фейхоа	-	-
другие субтропические	-	-
цитрусовые культуры - всего	-	-
в том числе:		
лимон	-	-
мандарин	-	-
другие цитрусовые	-	-
ягодники - всего	...	-
в том числе:		
земляника, клубника	...	-
малина, ежевика	...	-
смородина всех видов	-	-
крыжовник	-	-
рябина черноплодная	-	-
облепиха	-	-
другие ягодники	-	-
Площади виноградников - всего	-	-
Хмель	-	-
Чай	-	-
Питомники и маточные насаждения	83,4	-

54. СТРУКТУРА ПЛОЩАДЕЙ МНОГОЛЕТНИХ ПЛОДОВЫХ НАСАЖДЕНИЙ И ЯГОДНЫХ КУЛЬТУР ПО ВИДАМ В РАЗРЕЗЕ КАТЕГОРИЙ ХОЗЯЙСТВ

(на 1 июля 2016 года; в процентах от общей площади плодово-ягодных насаждений соответствующей категории хозяйств)

Таблица 54

	Хозяйства всех категорий	в том числе		
		сельскохозяй- ственные организации	крестьянские (фермерские) хозяйства и индивидуальные предпринима- тели	хозяйства населения
Многолетние плодовые насаждения и ягодные культуры - всего	100,0	100,0	100,0	100,0
семечковые культуры - всего	54,8	71,1	66,0	26,4
в том числе:				
яблоня	49,4	69,9	59,3	15,1
груша	5,3	...	6,8	11,0
другие семечковые	0,1	-	-	0,3
косточковые культуры - всего	14,8	3,8	23,9	28,4
в том числе:				
слива	6,0	1,8	21,8	7,1
вишня	3,3	-	-	9,3
черешня	1,3	3,5
абрикос	1,1	-	-	3,1
персик	1,2	3,2
альча	1,9	2,1
другие косточковые	0,0	-	-	0,1
орехоплодные культуры - всего	17,3	24,7	-	11,7
в том числе:				
грецкий орех	3,5	...	-	7,9
фундук	13,8	23,4	-	3,7
другие орехоплодные	0,0	-	-	0,0
субтропические культуры - всего	0,1	-	-	0,2
в том числе:				
инжир	0,1	-	-	0,2
хурма	0,0	-	-	0,0
гранат	0,0	-	-	0,0
фейхоа	0,0	-	-	0,0
другие субтропические	0,0	-	-	0,0
цитрусовые культуры - всего	0,0	-	-	0,0
в том числе:				
лимон	0,0	-	-	0,0
мандарин	...	-	-	...

Таблица 54

	Хозяйства всех категорий	в том числе		
		сельскохозяй- ственные организации	крестьянские (фермерские) хозяйства и индивидуальные предприни- матели	хозяйства населения
другие citrusовые	0,0	-	-	0,0
ягодники - всего	13,0	...	10,1	33,2
в том числе:				
земляника, клубника	8,8	...	10,1	21,3
малина, ежевика	3,3	...	-	9,4
смородина всех видов	0,6	-	-	1,8
крыжовник	0,2	-	-	0,5
рябина черноплодная	0,0	-	-	0,1
облепиха	0,0	-	-	0,0
другие ягодники	0,1	-	-	0,2
Виноградники - всего	100,0	100,0	100,0	x
в том числе:				
винных сортов	x	-	-	x
столово-винных сортов	x	-	-	x
столово-кишмишных сортов	x	-	-	x
столовых сортов	x	-	-	x
других сортов	x	-	-	x

55. СТРУКТУРА ПЛОЩАДЕЙ МНОГОЛЕТНИХ ПЛОДОВЫХ НАСАЖДЕНИЙ

(на 1 июля 2016 года; в процентах от общей площади плодово-ягодных)

	Личные подсобные и другие индивидуальны е хозяйства граждан	в том числе хозяйства	
		личные подсобные	граждан, имеющих земельные участки для индивидуальног о жилищного строительства ¹⁾
Площади многолетних плодовых насаждений и ягодных культур - всего	100,0	100,0	100,0
из них:			
семечковые культуры - всего	25,9	24,7	31,9
в том числе:			
яблоня	15,0	14,4	18,3
груша	10,5	10,0	13,3
другие семечковые	0,3	0,3	0,3
косточковые культуры - всего	28,8	26,5	40,5
в том числе:			
слива	6,9	6,6	8,0
вишня	9,3	8,4	13,7
черешня	3,8	3,4	5,6
абрикос	3,4	3,0	5,4
персик	3,3	2,9	5,0
алыча	2,1	2,0	2,6
другие косточковые	0,1	0,1	0,2
орехоплодные культуры - всего	8,4	8,5	8,0
в том числе:			
грецкий орех	4,8	4,7	5,8
фундук	3,6	3,8	2,2
другие орехоплодные	0,0	0,1	0,0
субтропические культуры - всего	0,2	0,2	0,3
в том числе:			
инжир	0,1	0,1	0,2
хурма	0,0	0,0	0,1
гранат	0,0	0,0	...
фейхоа	0,0	0,0	...
другие субтропические	0,0	0,0	0,0
цитрусовые культуры - всего	0,0	0,0	...
в том числе:			
лимон	0,0	0,0	...
мандарин	-
другие цитрусовые	0,0	0,0	-
ягодники - всего	36,7	40,1	19,3
в том числе:			
земляника, клубника	25,0	28,4	7,8
малина, ежевика	9,1	9,4	7,8
смородина всех видов	1,9	1,7	2,7
крыжовник	0,4	0,4	0,7
рябина черноплодная	0,0	0,0	0,0
облепиха	0,0	0,0	0,0
другие ягодники	0,1	0,1	0,2

¹⁾ Хозяйства граждан, имевшие земельные участки площадью 4 и более соток и занимавшиеся сельскохозяйственным производством.

И ЯГОДНЫХ КУЛЬТУР ПО ВИДАМ В РАЗРЕЗЕ ХОЗЯЙСТВ НАСЕЛЕНИЯ

насаждений соответствующей категории хозяйств (объединений))

Таблица 55

граждан, имеющих земельные участки (садовые, огородные, дачные и другие), не входящих в объединения	Некоммерческие объединения граждан – всего	в том числе		
		садоводческие	огороднические	дачные
100,0	100,0	100,0	100,0	100,0
-	28,4	29,9	-	27,0
-	15,4	17,2	-	13,8
-	12,6	12,4	-	12,9
-	0,3	0,3	-	0,4
-	26,9	26,6	-	27,2
-	7,9	8,3	-	7,5
-	9,6	9,1	-	10,0
-	2,3	2,0	-	2,6
-	2,0	2,1	-	2,0
-	2,9	2,6	-	3,1
-	2,1	2,4	-	1,9
-	0,1	0,1	-	0,1
-	23,3	24,0	-	22,7
-	18,9	19,2	-	18,5
-	4,4	4,7	-	4,2
-	0,0	0,1	-	...
-	0,4	0,4	-	0,4
-	0,4	0,4	-	0,3
-	0,0	0,0	-	-
-	-	-	-	-
-	-	-
-	0,0	0,0	-	...
-	-	-	-	-
-	-	-	-	-
-	-	-	-	-
-	21,0	19,1	-	22,7
-	8,1	7,2	-	8,9
-	10,3	9,2	-	11,4
-	1,4	1,4	-	1,4
-	0,6	0,7	-	0,5
-	0,1	0,1	-	0,1
-	0,1	0,1	-	0,1
-	0,4	0,3	-	0,4



ПОГОЛОВЬЕ СЕЛЬСКОХОЗЯЙСТВЕННЫХ ЖИВОТНЫХ

56. ПОГОЛОВЬЕ СЕЛЬСКОХОЗЯЙСТВЕННЫХ ЖИВОТНЫХ В ХОЗЯЙСТВАХ ВСЕХ КАТЕГОРИЙ

(на 1 июля 2016 года; голов)

Таблица 56

	Хозяйства всех категорий	из них		
		сельскохозяйс- твенные организации	крестьянские (фермерские) хозяйства и индивидуаль- ные предпринима- тели	хозяйства населения
Крупный рогатый скот	44140,0	4378,0	4124,0	35638,0
Молочный и мясной крупный рогатый скот	44131,0	4378,0	4124,0	35629,0
в том числе:				
взрослое поголовье	27203,0	1588,0	1959,0	23656,0
из него коровы	22927,0	1419,0	1882,0	19626,0
молодняк (кроме телят до 1 года)	8972,0	2109,0	1372,0	5491,0
телята (до 1 года)	7956,0	681,0	793,0	6482,0
Молочный крупный рогатый скот	39767,0	3154,0	3166,0	33447,0
в том числе:				
взрослое поголовье	26252,0	1334,0	1774,0	23144,0
из него коровы	22413,0	1317,0	1707,0	19389,0
молодняк (кроме телят до 1 года)	6652,0	1208,0	783,0	4661,0
из него нетели	2056,0	180,0	397,0	1479,0
телята (до 1 года)	6863,0	612,0	609,0	5642,0
Мясной крупный рогатый скот	4364,0	1224,0	958,0	2182,0
в том числе:				
взрослое поголовье	951,0	254,0	185,0	512,0
из него коровы	514,0	...	175,0	237,0
молодняк (кроме телят до 1 года)	2320,0	901,0	589,0	830,0
телята (до 1 года)	1093,0	69,0	184,0	840,0
Волы	9,0	-	-	9,0
из общего поголовья крупного рогатого скота:				
буйволы	-	-	-	-
яки	-	-	-	-
Свины	77323,0	67303,0	2091,0	7929,0
в том числе:				
взрослое поголовье	8996,0	5100,0	1275,0	2621,0
в том числе основного стада	X	5087,0	623,0	X
из него свиноматки основные	5067,0	4024,0	378,0	665,0
молодняк	68327,0	62203,0	816,0	5308,0
из него:				
молодняк старше 4 месяцев на откорме	38307,0	34282,0	334,0	3691,0
поросята до 4 месяцев	29796,0	...	258,0	1617,0
Овцы и козы - всего	46775,0	3381,0	12132,0	31262,0
Овцы	42070,0	3381,0	11752,0	26937,0
в том числе:				
взрослое поголовье	27004,0	2436,0	7452,0	17116,0
из него овцематки и ярки старше 1 года	18524,0	1282,0	4390,0	12852,0
молодняк	15066,0	945,0	4300,0	9821,0
из общего поголовья овец:				
овцы тонкорунных пород	X	...	294,0	X
овцы полутонкорунных пород	X	-	1350,0	X



Таблица 56

	Хозяйства всех категорий	из них		
		сельскохозяйс- твенные организации	крестьянские (фермерские) хозяйства и индивидуаль- ные предпринима- тели	хозяйства населения
овцы полугрубошерстных пород	X	1636,0	1972,0	X
овцы грубошерстных пород (без каракульских и смушковых)	X	1725,0	8096,0	X
овцы каракульских и смушковых пород	X	-	...	X
Козы	4705,0	-	380,0	4325,0
в том числе:				
взрослое поголовье	3149,0	-	353,0	2796,0
из него козوماتки и козочки старше 1 года	2135,0	-	231,0	1904,0
молодняк	1556,0	-	27,0	1529,0
Птица - всего	2063336,0	1003802,0	160948,0	898586,0
Птица сельскохозяйственная - всего	2058735,0	...	160648,0	894555,0
в том числе:				
куры - всего	1856753,0	...	156955,0	696266,0
из них:				
куры-несушки	444221,0	...	4898,0	367043,0
петухи	36292,0	-	265,0	36027,0
молодняк кур (всех возрастов)	1376240,0	...	151792,0	293196,0
куры яичных пород	403514,0	-	4779,0	398735,0
из них:				
куры-несушки	281219,0	-	4143,0	277076,0
из них промышленного стада	X	-	...	X
петухи	26961,0	-	107,0	26854,0
молодняк кур (всех возрастов)	95334,0	-	529,0	94805,0
куры мясных и мясо-яичных пород	1453239,0	...	152176,0	297531,0
из них:				
куры-несушки	163002,0	...	755,0	89967,0
петухи	9331,0	-	158,0	9173,0
молодняк кур (всех возрастов)	1280906,0	...	151263,0	198391,0
из них бройлеры	341952,0	...	150263,0	126689,0
утки	120641,0	-	693,0	119948,0
гуси	31569,0	-	560,0	31009,0
индейки	48402,0	-	2415,0	45987,0
цесарки	1370,0	-	...	1345,0
Прочие виды птицы - всего	4601,0	4031,0
перепелки	4247,0	-	...	3947,0
фазаны	352,0	...	-	82,0
страусы	...	-	-	...
Лошади	1840,0	275,0	602,0	963,0
в том числе:				
взрослое поголовье	1419,0	204,0	464,0	751,0
из него кобылы	866,0	156,0	240,0	470,0
молодняк	421,0	71,0	138,0	212,0
Ослы	12,0	-	-	12,0
Мулы и лошаки	11,0	-
Олени северные	-	-	-	-
в том числе:				
взрослое поголовье	-	-	-	-
молодняк (всех возрастов)	-	-	-	-

Таблица 56

	Хозяйства всех категорий	из них		
		сельскохозяйс- твенные организации	крестьянские (фермерские) хозяйства и индивидуаль- ные предпринима- тели	хозяйства населения
из общего поголовья оленей - ездовые олени	-	-	-	-
Олени пятнистые	-	-	-	-
в том числе:				
взрослое поголовье	-	-	-	-
молодняк (всех возрастов)	-	-	-	-
Маралы	-	-	-	-
в том числе:				
взрослое поголовье	-	-	-	-
молодняк (всех возрастов)	-	-	-	-
Верблюды	-	-	-	-
в том числе:				
взрослое поголовье	-	-	-	-
из него верблюдицы	-	-	-	-
молодняк (всех возрастов)	-	-	-	-
Кролики домашние	28656,0	-	309,0	28347,0
Звери пушные (клеточного разведения)				
Лисицы	...	-	-	...
Песцы	-	-	-	-
Норки	...	-	-	...
Нутрии	3464,0	-	-	3464,0
Соболи	...	-	-	...
Бобры	-	-	-	-
Ондатры	-	-	-	-
Хори	...	-	-	...
Пчелы медоносные (семьи), штук	16216,0	...	785,0	12431,0

57. ПОГОЛОВЬЕ СЕЛЬСКОХОЗЯЙСТВЕННЫХ ЖИВОТНЫХ В СЕЛЬСКОХОЗЯЙСТВЕННЫХ ОРГАНИЗАЦИЯХ

(на 1 июля 2016 года; голов)

Таблица 57

	Сельско хозяй ственные организа ции - всего	в том числе				
		сельско хозяй ственные органи зации, не относя щиеся к субъектам малого предпри ниматель ства	малые предприя тия - всего	из них		подсобные сельско хозяй ственные пред приятия несельско хозяйствен ных организа ций
				малые предприя тия (без микропред приятий)	микро предприя тия	
Крупный рогатый скот - всего	4378,0	2966,0	1412,0	963,0	449,0	-
Молочный и мясной крупный рогатый скот	4378,0	2966,0	1412,0	963,0	449,0	-
в том числе:						
взрослое поголовье	1588,0	...	678,0	404,0	274,0	-
из него коровы	1419,0	...	509,0	347,0	162,0	-
молодняк (кроме телят до 1 года)	2109,0	1627,0	482,0	360,0	122,0	-
телята (до 1 года)	681,0	...	252,0	199,0	53,0	-
Молочный крупный рогатый скот	3154,0	...	1013,0	834,0	179,0	-
в том числе:						
взрослое поголовье	1334,0	...	424,0	351,0	73,0	-
из него коровы	1317,0	...	407,0	347,0	60,0	-
молодняк (кроме телят до 1 года)	1208,0	...	406,0	330,0	...	-
из него нетели	180,0	...	42,0	32,0	...	-
телята (до 1 года)	612,0	...	183,0	-
Мясной крупный рогатый скот	1224,0	...	399,0	-
в том числе:						
взрослое поголовье	254,0	-	254,0	-
из него коровы	...	-	...	-	...	-
молодняк (кроме телят до 1 года)	901,0	...	76,0	-
телята (до 1 года)	69,0	-	69,0	-
Волы	-	-	-	-	-	-
из общего поголовья крупного рогатого скота:						
буйволы	-	-	-	-	-	-
яки	-	-	-	-	-	-
Свины	67303,0	-
в том числе:						
взрослое поголовье	5100,0	-
в том числе основного стада	5087,0	-
из него свиноматки основные	4024,0	-
молодняк	62203,0	-

Таблица 57

	Сельско хозяй ственные организа ции - всего	в том числе				
		сельско хозяй ственные органи зации, не относя щиеся к субъектам малого предпри ниматель ства	малые предприя тия - всего	из них		подсобные сельско хозяй ственные пред приятия несельско хозяйствен ных организа ций
				малые предприя тия (без микропред приятий)	микро предприя тия	
из него:						
молодняк старше 4 месяцев на откорме	34282,0	-
поросята до 4 месяцев	-	-
Овцы и козы - всего	3381,0	...	2528,0	...	1977,0	...
Овцы	3381,0	...	2528,0	...	1977,0	...
в том числе:						
взрослое поголовье	2436,0	...	1883,0	...	1537,0	...
из него овцематки и ярки старше 1 года	1282,0	...	951,0	...	643,0	-
молодняк	945,0	...	645,0	...	440,0	-
из общего поголовья овец:						
овцы тонкорунных пород	...	-	...	-	...	-
овцы полутонкорунных пород	-	-	-	-	-	-
овцы полугрубошерстных пород	1636,0	-	1636,0	...	1085,0	-
овцы грубошерстных пород (без каракульских и смушковых)	1725,0	...	872,0	-	872,0	...
овцы каракульских и смушковых пород	-	-	-	-	-	-
Козы	-	-	-	-	-	-
в том числе:						
взрослое поголовье	-	-	-	-	-	-
из него козوماتки и козочки старше 1 года	-	-	-	-	-	-
молодняк	-	-	-	-	-	-
Птица - всего	1003802,0	-	...	-
Птица сельскохозяйственная - всего	-	...	-
в том числе:						
куры - всего	-	...	-
из них:						
куры-несушки	-	-	-	-
петухи	-	-	-	-	-	-
молодняк кур (всех возрастов)	-	...	-
куры яичных пород	-	-	-	-	-	-
из них:						
куры-несушки	-	-	-	-	-	-
из них промышленного стада	-	-	-	-	-	-
петухи	-	-	-	-	-	-

Таблица 57

	Сельско хозяй ственные организа ции - всего	в том числе				
		сельско хозяй ственные органи зации, не относя щиеся к субъектам малого предпри ниматель ства	малые предприя тия - всего	из них		подсобные сельско хозяй ственные пред приятия несельско хозяйствен ных организа ций
				малые предприя тия (без микропред приятий)	микро предприя тия	
молодняк кур (всех возрастов)	-	-	-	-	-	-
куры мясных и мясо-яичных пород	-	...	-
из них:						
куры-несушки	-	-	-	-
петухи	-	-	-	-	-	-
молодняк кур (всех возрастов)	-	...	-
из них бройлеры	...	-	...	-	...	-
утки	-	-	-	-	-	-
гуси	-	-	-	-	-	-
индейки	-	-	-	-	-	-
цесарки	-	-	-	-	-	-
Прочие виды птицы - всего	...	-	...	-	...	-
перепелки	-	-	-	-	-	-
фазаны	...	-	...	-	...	-
страусы	-	-	-	-	-	-
Лошади	275,0	...	249,0	57,0	192,0	...
в том числе:						
взрослое поголовье	204,0	...	192,0	39,0	153,0	...
из него кобылы	156,0	...	146,0	29,0
молодняк	71,0	...	57,0
Ослы	-	-	-	-	-	-
Мулы и лошаки	-	-	-	-	-	-
Олени северные	-	-	-	-	-	-
в том числе:						
взрослое поголовье	-	-	-	-	-	-
молодняк (всех возрастов)	-	-	-	-	-	-
из общего поголовья оленей - ездовые олени	-	-	-	-	-	-
Олени пятнистые	-	-	-	-	-	-
в том числе:						
взрослое поголовье	-	-	-	-	-	-
молодняк (всех возрастов)	-	-	-	-	-	-
Маралы	-	-	-	-	-	-
в том числе:						
взрослое поголовье	-	-	-	-	-	-
молодняк (всех возрастов)	-	-	-	-	-	-
Верблюды	-	-	-	-	-	-
в том числе:						
взрослое поголовье	-	-	-	-	-	-
из него верблюдицы	-	-	-	-	-	-
молодняк (всех возрастов)	-	-	-	-	-	-

Таблица 57

	Сельско хозяй ственные организа ции - всего	в том числе				
		сельско хозяй ственные органи зации, не относя щиеся к субъектам малого предпри ниматель ства	малые предприя тия - всего	из них		подсобные сельско хозяй ственные пред приятия несельско хозяйствен ных организа ций
				малые предприя тия (без микропред приятий)	микро предприя тия	
Кролики домашние	-	-	-	-	-	-
Звери пушные (клеточного разведения)						
Лисицы	-	-	-	-	-	-
Песцы	-	-	-	-	-	-
Норки	-	-	-	-	-	-
Нутрии	-	-	-	-	-	-
Соболи	-	-	-	-	-	-
Бобры	-	-	-	-	-	-
Ондатры	-	-	-	-	-	-
Хори	-	-	-	-	-	-
Пчелы медоносные (семьи), штук	-	-	-	-

58. ПОГОЛОВЬЕ СЕЛЬСКОХОЗЯЙСТВЕННЫХ ЖИВОТНЫХ В КРЕСТЬЯНСКИХ (ФЕРМЕРСКИХ) ХОЗЯЙСТВАХ И У ИНДИВИДУАЛЬНЫХ ПРЕДПРИНИМАТЕЛЕЙ

(на 1 июля 2016 года; голов)

Таблица 58

	Крестьянские (фермерские) хозяйства и индивидуальные предприниматели - всего	в том числе			
		крестьянские (фермерские) хозяйства	из них		индивидуальные предприниматели
			юридические лица	главы крестьянских (фермерских) хозяйств	
Крупный рогатый скот - всего	4124,0	3951,0	-	3951,0	173,0
Молочный и мясной крупный рогатый скот	4124,0	3951,0	-	3951,0	173,0
в том числе:					
взрослое поголовье	1959,0	1847,0	-	1847,0	112,0
из него коровы	1882,0	1784,0	-	1784,0	98,0
молодняк (кроме телят до 1 года)	1372,0	1327,0	-	1327,0	45,0
телята (до 1 года)	793,0	777,0	-	777,0	16,0
Молочный крупный рогатый скот	3166,0	3013,0	-	3013,0	153,0
в том числе:					
взрослое поголовье	1774,0	1662,0	-	1662,0	112,0
из него коровы	1707,0	1609,0	-	1609,0	98,0
молодняк (кроме телят до 1 года)	783,0	758,0	-	758,0	25,0
из него нетели	397,0	372,0	-	372,0	25,0
телята (до 1 года)	609,0	593,0	-	593,0	16,0
Мясной крупный рогатый скот	958,0	938,0	-	938,0	...
в том числе:					
взрослое поголовье	185,0	185,0	-	185,0	-
из него коровы	175,0	175,0	-	175,0	-
молодняк (кроме телят до 1 года)	589,0	569,0	-	569,0	...
телята (до 1 года)	184,0	184,0	-	184,0	-
Волы	-	-	-	-	-
из общего поголовья крупного рогатого скота:					
буйволы	-	-	-	-	-
яки	-	-	-	-	-
Свины	2091,0	755,0	-	755,0	...
в том числе:					
взрослое поголовье	1275,0	288,0	-	288,0	...
в том числе основного стада	623,0	274,0	-	274,0	...
из него свиноматки основные	378,0	130,0	-	130,0	...
молодняк	816,0	467,0	-	467,0	...
из него:					
молодняк старше 4 месяцев на откорме	334,0	95,0	-	95,0	...
поросята до 4 месяцев	258,0	148,0	-	148,0	...
Овцы и козы - всего	12132,0	10782,0	-	10782,0	1350,0
Овцы	11752,0	10460,0	-	10460,0	1292,0

Таблица 58

	Крестьянские (фермерские) хозяйства и индивидуальные предприниматели - всего	в том числе			
		крестьянские (фермерские) хозяйства	из них		индивидуальные предприниматели
			юридические лица	главы крестьянских (фермерских) хозяйств	
в том числе:					
взрослое поголовье	7452,0	7044,0	-	7044,0	408,0
из него овцематки и ярки старше 1 года	4390,0	4027,0	-	4027,0	363,0
молодняк	4300,0	3416,0	-	3416,0	884,0
из общего поголовья овец:					
овцы тонкорунных пород	294,0	24,0	-	24,0	...
овцы полутонкорунных пород	1350,0	...	-
овцы полугрубошерстных пород	1972,0	1842,0	-	1842,0	...
овцы грубошерстных пород (без каракульских и смушковых)	8096,0	7974,0	-	7974,0	122,0
овцы каракульских и смушковых пород	-	...	-
Козы	380,0	322,0	-	322,0	...
в том числе:					
взрослое поголовье	353,0	305,0	-	305,0	...
из него козوماتки и козочки старше 1 года	231,0	191,0	-	191,0	...
молодняк	27,0	17,0	-	17,0	...
Птица - всего	160948,0	160846,0	-	160846,0	...
Птица сельскохозяйственная - всего	160648,0	160546,0	-	160546,0	...
в том числе:					
куры - всего	156955,0	156893,0	-	156893,0	...
из них:					
куры-несушки	4898,0	4868,0	-	4868,0	...
петухи	265,0	263,0	-	263,0	...
молодняк кур (всех возрастов)	151792,0	151762,0	-	151762,0	...
куры яичных пород	4779,0	4779,0	-	4779,0	-
из них:					
куры-несушки	4143,0	4143,0	-	4143,0	-
из них промышленного стада	-	...	-
петухи	107,0	107,0	-	107,0	-
молодняк кур (всех возрастов)	529,0	529,0	-	529,0	-
куры мясных и мясо-яичных пород	152176,0	152114,0	-	152114,0	...
из них:					
куры-несушки	755,0	725,0	-	725,0	...
петухи	158,0	156,0	-	156,0	...
молодняк кур (всех возрастов)	151263,0	151233,0	-	151233,0	...
из них бройлеры	150263,0	150263,0	-	150263,0	-

Таблица 58

	Крестьянские (фермерские) хозяйства и индивидуальные предприниматели - всего	в том числе			
		крестьянские (фермерские) хозяйства	из них		индивидуальные предприниматели
			юридические лица	главы крестьянских (фермерских) хозяйств	
утки	693,0	653,0	-	653,0	...
гуси	560,0	560,0	-	560,0	-
индейки	2415,0	2415,0	-	2415,0	-
цесарки	-	...	-
Прочие виды птицы - всего	-	...	-
перепелки	-	...	-
фазаны	-	-	-	-	-
страусы	-	-	-	-	-
Лошади	602,0	596,0	-	596,0	6,0
в том числе:					
взрослое поголовье	464,0	458,0	-	458,0	6,0
из него кобылы	240,0	238,0	-	238,0	...
молодняк	138,0	138,0	-	138,0	-
Ослы	-	-	-	-	-
Мулы и лошаки	-	...	-
Олени северные	-	-	-	-	-
в том числе:					
взрослое поголовье	-	-	-	-	-
молодняк (всех возрастов)	-	-	-	-	-
из общего поголовья оленей - ездовые олени	-	-	-	-	-
Олени пятнистые	-	-	-	-	-
в том числе:					
взрослое поголовье	-	-	-	-	-
молодняк (всех возрастов)	-	-	-	-	-
Маралы	-	-	-	-	-
в том числе:					
взрослое поголовье	-	-	-	-	-
молодняк (всех возрастов)	-	-	-	-	-
Верблюды	-	-	-	-	-
в том числе:					
взрослое поголовье	-	-	-	-	-
из него верблюдицы	-	-	-	-	-
молодняк (всех возрастов)	-	-	-	-	-
Кролики домашние	309,0	309,0	-	309,0	-
Звери пушные (клеточного разведения)					
Лисицы	-	-	-	-	-
Песцы	-	-	-	-	-
Норки	-	-	-	-	-
Нутрии	-	-	-	-	-
Соболи	-	-	-	-	-
Бобры	-	-	-	-	-
Ондатры	-	-	-	-	-
Хори	-	-	-	-	-
Пчелы медоносные (семьи), штук	785,0	785,0	-	785,0	-

59. ПОГОЛОВЬЕ СЕЛЬСКОХОЗЯЙСТВЕННЫХ

(на 1 июля 2016 года;

	Хозяйства населения - всего	личные подсобные и другие индивидуаль- ные хозяйства граждан	из них	
			личные подсобные	граждан, имеющих земельные участки для индивидуально- го жилищного строитель- ства ¹⁾
Крупный рогатый скот	35638,0	35598,0	34607,0	991,0
Молочный и мясной крупный рогатый скот	35629,0	35589,0	34598,0	991,0
в том числе:				
взрослое поголовье	23656,0	23630,0	23393,0	237,0
из него коровы	19626,0	19602,0	19407,0	195,0
молодняк (кроме телят до 1 года)	5491,0	5485,0	5092,0	393,0
телята (до 1 года)	6482,0	6474,0	6113,0	361,0
Молочный крупный рогатый скот	33447,0	33407,0	32446,0	961,0
в том числе:				
взрослое поголовье	23144,0	23118,0	22904,0	214,0
из него коровы	19389,0	19365,0	19184,0	181,0
молодняк (кроме телят до 1 года)	4661,0	4655,0	4266,0	389,0
из него нетели	1479,0	1479,0	1419,0	60,0
телята (до 1 года)	5642,0	5634,0	5276,0	358,0
Мясной крупный рогатый скот	2182,0	2182,0	2152,0	30,0
в том числе:				
взрослое поголовье	512,0	512,0	489,0	23,0
из него коровы	237,0	237,0	223,0	14,0
молодняк (кроме телят до 1 года)	830,0	830,0	826,0	...
телята (до 1 года)	840,0	840,0	837,0	...
Волеы	9,0	9,0	9,0	-
из общего поголовья крупного рогатого скота:				
буйволы	-	-	-	-
яки	-	-	-	-
Свиные	7929,0	7928,0	7771,0	157,0
в том числе:				
взрослое поголовье	2621,0	2621,0	2562,0	59,0
из него свиноматки основные	665,0	665,0	647,0	18,0
молодняк	5308,0	5307,0	5209,0	98,0
из него:				
молодняк старше 4 месяцев на откорме	3691,0	3690,0	3623,0	67,0
поросята до 4 месяцев	1617,0	1617,0	1586,0	31,0
Овцы и козы - всего	31262,0	31091,0	30770,0	321,0
Овцы	26937,0	26916,0	26796,0	120,0
в том числе:				
взрослое поголовье	17116,0	17098,0	17026,0	72,0

ЖИВОТНЫХ В ХОЗЯЙСТВАХ НАСЕЛЕНИЯ

голов)

Таблица 59

в том числе		некоммерческие объединения граждан - всего	из них		
хозяйства	граждан, не имеющих земли, но имеющих сельскохозяй- ственных животных		садоводческие	огороднические	дачные
граждан, имеющих земельные участки (садовые, огородные, дачные и другие), не входящие в объединение					
-	-	40,0	...	-	21,0
-	-	40,0	...	-	21,0
-	-	26,0	...	-	13,0
-	-	24,0	...	-	13,0
-	-	6,0	...	-	4,0
-	-	8,0	...	-	4,0
-	-	40,0	...	-	21,0
-	-	26,0	...	-	13,0
-	-	24,0	...	-	13,0
-	-	6,0	...	-	4,0
-	-	-	-	-	-
-	-	8,0	...	-	4,0
-	-	-	-	-	-
-	-	-	-	-	-
-	-	-	-	-	-
-	-	-	-	-	-
-	-	-	-	-	-
-	-	-	-	-	-
-	-	-	-	-	-
-	-	...	-	-	...
-	-	-	-	-	-
-	-	-	-	-	-
-	-	...	-	-	...
-	-	...	-	-	...
-	-	-	-	-	-
-	-	-	-	-	-
-	-	171,0	...	-	96,0
-	-	...	-	-	...
-	-	...	-	-	...

	Хозяйства населения - всего	личные подсобные и другие индивидуаль ные хозяйства граждан	из них	
			личные подсобные	граждан, имеющих земельные участки для индивидуально го жилищного строитель ства ¹⁾
из него овцематки и ярки старше 1 года	12852,0	12837,0	12815,0	...
молодняк	9821,0	9818,0	9770,0	48,0
Козы	4325,0	4175,0	3974,0	201,0
в том числе:				
взрослое поголовье	2796,0	2671,0	2509,0	162,0
года	1904,0	1801,0	1748,0	53,0
молодняк	1529,0	1504,0	1465,0	39,0
Птица - всего	898586,0	896147,0	856137,0	40010,0
Птица сельскохозяйственная - всего	894555,0	892141,0	853475,0	38666,0
в том числе:				
куры - всего	696266,0	694349,0	661281,0	33068,0
из них:				
куры-несушки	367043,0	365616,0	341788,0	23828,0
петухи	36027,0	35902,0	33720,0	2182,0
молодняк кур (всех возрастов)	293196,0	292831,0	285773,0	7058,0
куры яичных пород	398735,0	397003,0	376775,0	20228,0
из них:				
куры-несушки	277076,0	275747,0	259630,0	16117,0
петухи	26854,0	26741,0	25262,0	1479,0
молодняк кур (всех возрастов)	94805,0	94515,0	91883,0	2632,0
куры мясных и мясо-яичных пород	297531,0	297346,0	284506,0	12840,0
из них:				
куры-несушки	89967,0	89869,0	82158,0	7711,0
петухи	9173,0	9161,0	8458,0	703,0
молодняк кур (всех возрастов)	198391,0	198316,0	193890,0	4426,0
из них бройлеры	126689,0	126679,0	125198,0	1481,0
утки	119948,0	119630,0	116521,0	3109,0
гуси	31009,0	30853,0	29968,0	885,0
индейки	45987,0	45964,0	45125,0	839,0
цесарки	1345,0	1345,0	580,0	765,0
Прочие виды птицы - всего	4031,0	4006,0	2662,0	1344,0
перепелки	3947,0	3932,0	2628,0	1304,0
фазаны	82,0	72,0	32,0	...
страусы	-
Лошади	963,0	961,0	956,0	5,0
в том числе:				
взрослое поголовье	751,0	749,0	744,0	5,0
из него кобылы	470,0	468,0	467,0	...
молодняк	212,0	212,0	212,0	-
Ослы	12,0	10,0	10,0	-
Мулы и лошаки	-
Олени северные	-	-	-	-

Таблица 59

в том числе					
хозяйства		некоммерческие объединения граждан - всего	из них		
граждан, имеющих земельные участки (садовые, огородные, дачные и другие), не входящие в объединение	граждан, не имеющих земли, но имеющих сельскохозяй- ственных животных		садоводческие	огороднические	дачные
-	-	...	-	-	...
-	-	...	-	-	...
-	-	150,0	...	-	75,0
-	-	125,0	...	-	60,0
-	-	103,0	...	-	48,0
-	-	25,0	...	-	15,0
-	-	2439,0	1299,0	-	1140,0
-	-	2414,0	1284,0	-	1130,0
-	-	1917,0	1129,0	-	788,0
-	-	1427,0	777,0	-	650,0
-	-	125,0	82,0	-	43,0
-	-	365,0	270,0	-	95,0
-	-	1732,0	1041,0	-	691,0
-	-	1329,0	767,0	-	562,0
-	-	113,0	79,0	-	34,0
-	-	290,0	195,0	-	95,0
-	-	185,0	88,0	-	97,0
-	-	98,0	...	-	88,0
-	-	12,0	...	-	9,0
-	-	75,0	75,0	-	-
-	-	-	-
-	-	318,0	110,0	-	208,0
-	-	156,0	33,0	-	123,0
-	-	23,0	...	-	...
-	-	-	-	-	-
-	-	25,0	...	-	...
-	-	-	-
-	-	...	-	-	...
-	-	-	-	-	-
-	-	-	-
-	-	-	-	-	-
-	-	-	-	-	-
-	-	-	-	-	-

	Хозяйства населения - всего	личные подсобные и другие индивидуаль ные хозяйства граждан	из них	
			личные подсобные	граждан, имеющих земельные участки для индивидуально го жилищного строитель ства ¹⁾
в том числе:				
взрослое поголовье	-	-	-	-
молодняк (всех возрастов)	-	-	-	-
из общего поголовья оленей - ездовые олени	-	-	-	-
Олени пятнистые	-	-	-	-
в том числе:				
взрослое поголовье	-	-	-	-
молодняк (всех возрастов)	-	-	-	-
Маралы	-	-	-	-
в том числе:				
взрослое поголовье	-	-	-	-
молодняк (всех возрастов)	-	-	-	-
Верблюды	-	-	-	-
в том числе:				
взрослое поголовье	-	-	-	-
из него верблюдицы	-	-	-	-
молодняк (всех возрастов)	-	-	-	-
Кролики домашние	28347,0	28157,0	26619,0	1538,0
Звери пушные (клеточного разведения)				
Лисицы	-
Песцы	-	-	-	-
Норки	-
Нутрии	3464,0	3464,0	3324,0	140,0
Соболи	-
Бобры	-	-	-	-
Ондатры	-	-	-	-
Хори	-
Пчелы медоносные (семьи), штук	12431,0	12207,0	11782,0	425,0

1) Хозяйства граждан, имевшие земельные участки площадью 4 и более соток и занимавшиеся сельскохозяйственным производством.

60. СТРУКТУРА ПОГОЛОВЬЯ СЕЛЬСКОХОЗЯЙСТВЕННЫХ
(на 1 июля 2016 года; в процентах от поголовья сельскохозяйственных)

	Сельскохозяйственные организации - всего	сельскохозяйственные организации, не относящиеся к субъектам малого предпринимательства
Крупный рогатый скот	9,9	6,7
Молочный и мясной крупный рогатый скот	9,9	6,7
в том числе:		
взрослое поголовье	5,8	...
из него коровы	6,2	...
молодняк (кроме телят до 1 года)	23,5	18,1
телята (до 1 года)	8,6	...
Молочный крупный рогатый скот	7,9	...
в том числе:		
взрослое поголовье	5,1	...
из него коровы	5,9	...
молодняк (кроме телят до 1 года)	18,2	...
из него нетели	8,8	...
телята (до 1 года)	8,9	...
Мясной крупный рогатый скот	28,0	...
в том числе:		
взрослое поголовье	26,7	-
из него коровы	...	-
молодняк (кроме телят до 1 года)	38,8	...
телята (до 1 года)	6,3	-
Волы	-	-
из общего поголовья крупного рогатого скота:		
буйволы	-	-
яки	-	-
Свины	87,0	...
в том числе:		
взрослое поголовье	56,7	...
из него свиноматки основные	79,4	...
молодняк	91,0	...
из него:		
молодняк старше 4 месяцев на откорме	89,5	...
поросята до 4 месяцев
Овцы и козы - всего	7,2	...
Овцы	8,0	...
в том числе:		
взрослое поголовье	9,0	...
из него овцематки и ярки старше 1 года	6,9	...
молодняк	6,3	...
Козы	-	-

ЖИВОТНЫХ ПО КАТЕГОРИЯМ ХОЗЯЙСТВ

животных в хозяйствах всех категорий)

Таблица 60

в том числе		Крестьянские (фермерские) хозяйства и индивидуальные предприниматели	Хозяйства населения
малые предприятия - всего	подсобные сельскохозяйственные предприятия несельскохозяйственных организаций		
3,2	-	9,3	80,7
3,2	-	9,3	80,7
2,5	-	7,2	87,0
2,2	-	8,2	85,6
5,4	-	15,3	61,2
3,2	-	10,0	81,5
2,5	-	8,0	84,1
1,6	-	6,8	88,2
1,8	-	7,6	86,5
6,1	-	11,8	70,1
2,0	-	19,3	71,9
2,7	-	8,9	82,2
9,1	-	22,0	50,0
26,7	-	19,5	53,8
...	-	34,0	46,1
3,3	-	25,4	35,8
6,3	-	16,8	76,9
-	-	-	100,0
-	-	-	-
-	-	-	-
...	-	2,7	10,3
...	-	14,2	29,1
...	-	7,5	13,1
...	-	1,2	7,8
...	-	0,9	9,6
...	-	0,9	5,4
5,4	...	25,9	66,8
6,0	...	27,9	64,0
7,0	...	27,6	63,4
5,1	-	23,7	69,4
4,3	-	28,5	65,2
-	-	8,1	91,9

	Сельскохозяйственные организации - всего	сельскохозяйственные организации, не относящиеся к субъектам малого предпринимательства
в том числе:		
взрослое поголовье	-	-
из него козوماتки и козочки старше 1 года	-	-
молодняк	-	-
Птица - всего	48,6	...
Птица сельскохозяйственная - всего
в том числе:		
куры - всего
из них:		
куры-несушки
петухи	-	-
молодняк кур (всех возрастов)
куры яичных пород	-	-
из них:		
куры-несушки	-	-
петухи	-	-
молодняк кур (всех возрастов)	-	-
куры мясных и мясо-яичных пород
из них:		
куры-несушки
петухи	-	-
молодняк кур (всех возрастов)
из них бройлеры	...	-
утки	-	-
гуси	-	-
индейки	-	-
цесарки	-	-
Прочие виды птицы - всего	...	-
перепелки	-	-
фазаны	...	-
страусы	-	-
Лошади	14,9	...
в том числе:		
взрослое поголовье	14,4	...
из него кобылы	18,0	...
молодняк	16,9	...
Ослы	-	-
Мулы и лошаки	-	-
Олени северные	-	-
в том числе:		
взрослое поголовье	-	-
молодняк (всех возрастов)	-	-
из общего поголовья оленей - ездовые олени	-	-
Олени пятнистые	-	-
в том числе:		
взрослое поголовье	-	-
молодняк (всех возрастов)	-	-
Маралы	-	-

ПОГОЛОВЬЕ
СЕЛЬСКОХОЗЯЙСТВЕННЫХ ЖИВОТНЫХ

Таблица 60

в том числе		Крестьянские (фермерские) хозяйства и индивидуальные предприниматели	Хозяйства населения
малые предприятия - всего	подсобные сельскохозяйственные предприятия несельскохозяйственных организаций		
-	-	11,2	88,8
-	-	10,8	89,2
-	-	1,7	98,3
...	-	7,8	43,6
...	-	7,8	43,5
...	-	8,5	37,5
-	-	1,1	82,6
-	-	0,7	99,3
...	-	11,0	21,3
-	-	1,2	98,8
-	-	1,5	98,5
-	-	0,4	99,6
-	-	0,6	99,4
...	-	10,5	20,5
-	-	0,5	55,2
-	-	1,7	98,3
...	-	11,8	15,5
...	-	43,9	37,0
-	-	0,6	99,4
-	-	1,8	98,2
-	-	5,0	95,0
-	-	...	98,2
...	-	...	87,6
-	-	...	92,9
...	-	-	23,3
-	-	-	...
13,5	...	32,7	52,3
13,5	...	32,7	52,9
16,9	...	27,7	54,3
13,5	...	32,8	50,4
-	-	-	100,0
-	-
-	-	-	-
-	-	-	-
-	-	-	-
-	-	-	-
-	-	-	-
-	-	-	-
-	-	-	-
-	-	-	-

	Сельскохозяйственные организации - всего	сельскохозяйственные организации, не относящиеся к субъектам малого предпринимательства
в том числе: взрослое поголовье молодняк (всех возрастов)	- - -	- - -
Верблюды	-	-
в том числе: взрослое поголовье из него верблюдицы молодняк (всех возрастов)	- - - -	- - - -
Кролики домашние	-	-
Звери пушные (клеточного разведения)		
Лисицы	-	-
Песцы	-	-
Норки	-	-
Нутрии	-	-
Соболи	-	-
Бобры	-	-
Ондатры	-	-
Хори	-	-
Пчелы медоносные (семьи)

ПОГОЛОВЬ
СЕЛЬСКОХОЗЯЙСТВЕННЫХ ЖИВОТНЫХ

Таблица 60

в том числе		Крестьянские (фермерские) хозяйства и индивидуальные предприниматели	Хозяйства населения
малые предприятия - всего	подсобные сельскохозяйственные предприятия несельскохозяйственных организаций		
-	-	-	-
-	-	-	-
-	-	-	-
-	-	-	-
-	-	-	-
-	-	-	-
-	-	1,1	98,9
-	-	-	...
-	-	-	-
-	-	-	...
-	-	-	100,0
-	-	-	...
-	-	-	-
-	-	-	-
-	-	-	...
-	-	4,8	76,7

61. СТРУКТУРА ПОГОЛОВЬЯ СЕЛЬСКОХОЗЯЙСТВЕННЫХ
(на 1 июля 2016 года; в процентах от общего поголовья)

	Хозяйства всех категорий	сельскохозяйствен ные организации - всего	
			сельскохозяй ственные организации, не относящиеся к субъектам малого предприниматель ства
Крупный рогатый скот	100,0	100,0	100,0
Молочный и мясной крупный рогатый	100,0	100,0	100,0
в том числе:			
взрослое поголовье	61,6	36,3	...
из него коровы	51,9	32,4	...
молодняк (кроме телят до 1 года)	20,3	48,2	54,9
телята (до 1 года)	18,0	15,6	...
Молочный крупный рогатый скот	90,1	72,0	...
в том числе:			
взрослое поголовье	59,5	30,5	...
из него коровы	50,8	30,1	...
молодняк (кроме телят до 1 года)	15,1	27,6	...
из него нетели	4,7	4,1	...
телята (до 1 года)	15,5	14,0	...
Мясной крупный рогатый скот	9,9	28,0	...
в том числе:			
взрослое поголовье	2,2	5,8	-
из него коровы	1,2	...	-
молодняк (кроме телят до 1 года)	5,3	20,6	...
телята (до 1 года)	2,5	1,6	-
Волы	0,0	-	-
из общего поголовья крупного рогатого скота:			
буйволы	-	-	-
яки	-	-	-
Свины	100,0	100,0	...
в том числе:			
взрослое поголовье	11,6	7,6	...
в том числе основного стада	X	7,6	...
из него свиноматки основные	6,6	6,0	...
молодняк	88,4	92,4	...
из него:			
молодняк старше 4 месяцев на откорме	49,5	50,9	...
поросята до 4 месяцев	38,5
Овцы и козы - всего	100,0	100,0	...
Овцы	89,9	100,0	...
в том числе:			
взрослое поголовье	57,7	72,0	...
из него овцематки и ярки старше 1 года	39,6	37,9	...
молодняк	32,2	28,0	...
из общего поголовья овец:			

ЖИВОТНЫХ ПО ПОЛОВОЗРАСТНЫМ ГРУППАМ И ВИДАМ
соответствующего вида сельскохозяйственных животных)

Таблица 61

в том числе					
малые предприятия - всего	из них		подсобные сельскохозяйственные предприятия несельскохозяйственных организаций	крестьянские (фермерские) хозяйства и индивидуальные предприниматели	хозяйства населения
	малые предприятия (без микропредприятий)	микропредприятия			
100,0	100,0	100,0	100,0	100,0	100,0
100,0	100,0	100,0	-	100,0	100,0
48,0	42,0	61,0	-	47,5	66,4
36,0	36,0	36,1	-	45,6	55,1
34,1	37,4	27,2	-	33,3	15,4
17,8	20,7	11,8	-	19,2	18,2
71,7	86,6	39,9	-	76,8	93,9
30,0	36,4	16,3	-	43,0	64,9
28,8	36,0	13,4	-	41,4	54,4
28,8	34,3	...	-	19,0	13,1
3,0	3,3	...	-	9,6	4,2
13,0	-	14,8	15,8
28,3	-	23,2	6,1
18,0	-	4,5	1,4
...	-	...	-	4,2	0,7
5,4	-	14,3	2,3
4,9	-	4,5	2,4
-	-	-	-	-	0,0
-	-	-	-	-	-
-	-	-	-	-	-
...	100,0	100,0	100,0
...	-	61,0	33,1
...	-	29,8	X
...	-	18,1	8,4
...	-	39,0	66,9
...	-	16,0	46,6
...	...	-	-	12,3	20,4
100,0	...	100,0	...	100,0	100,0
100,0	...	100,0	...	96,9	86,2
74,5	...	77,7	...	61,4	54,8
37,6	...	32,5	-	36,2	41,1
25,5	...	22,3	-	35,4	31,4

	Хозяйства всех категорий	сельскохозяйственные организации - всего	
		сельскохозяйственные организации, не относящиеся к субъектам малого предпринимательства	
овцы тонкорунных пород	X	...	-
овцы полутонкорунных пород	X	-	-
овцы полугрубошерстных пород	X	48,4	-
овцы грубошерстных пород (без каракульских и смушковых)	X	51,0	...
овцы каракульских и смушковых пород	X	-	-
Козы	10,1	-	-
в том числе:			
взрослое поголовье	6,7	-	-
из него козوماتки и козочки старше 1 года	4,6	-	-
молодняк	3,3	-	-
Птица сельскохозяйственная - всего	100,0
в том числе:			
куры - всего	90,2
из них:			
куры-несушки	21,6
петухи	1,8	-	-
молодняк кур (всех возрастов)	66,8
куры яичных пород	19,6	-	-
из них:			
куры-несушки	13,7	-	-
из них промышленного стада	X	-	-
петухи	1,3	-	-
молодняк кур (всех возрастов)	4,6	-	-
куры мясных и мясо-яичных пород	70,6
из них:			
куры-несушки	7,9
петухи	0,5	-	-
молодняк кур (всех возрастов)	62,2
из них бройлеры	16,6	...	-
утки	5,9	-	-
гуси	1,5	-	-
индейки	2,4	-	-
цесарки	0,1	-	-
Лошади	100,0	100,0	...
в том числе:			
взрослое поголовье	77,1	74,2	...
из него кобылы	47,1	56,7	...
молодняк	22,9	25,8	...
Олени северные	100,0	100,0	100,0
в том числе:			
взрослое поголовье	-	-	-
молодняк (всех возрастов)	-	-	-
из общего поголовья оленей - ездовые олени	-	-	-
Олени пятнистые	100,0	100,0	100,0

Таблица 61

в том числе					
малые предприятия - всего	из них		подсобные сельскохозяйственные предприятия несельскохозяйственных организаций	крестьянские (фермерские) хозяйства и индивидуальные предприниматели	хозяйства населения
	малые предприятия (без микропредприятий)	микропредприятия			
...	-	...	-	2,4	X
-	-	-	-	11,1	X
64,7	...	54,9	-	16,3	X
34,5	-	44,1	...	66,7	X
-	-	-	-	...	X
-	-	-	-	3,1	13,8
-	-	-	-	2,9	8,9
-	-	-	-	1,9	6,1
-	-	-	-	0,2	4,9
...	100,0	...	100,0	100,0	100,0
...	-	...	-	97,7	77,8
-	-	-	-	3,0	41,0
-	-	-	-	0,2	4,0
...	-	...	-	94,5	32,8
-	-	-	-	3,0	44,6
-	-	-	-	2,6	31,0
-	-	-	-	...	X
-	-	-	-	0,1	3,0
-	-	-	-	0,3	10,6
...	-	...	-	94,7	33,3
-	-	-	-	0,5	10,1
-	-	-	-	0,1	1,0
...	-	...	-	94,2	22,2
...	-	...	-	93,5	14,2
-	-	-	-	0,4	13,4
-	-	-	-	0,3	3,5
-	-	-	-	1,5	5,1
-	-	-	-	...	0,2
100,0	100,0	100,0	...	100,0	100,0
77,1	68,4	79,7	...	77,1	78,0
58,6	50,9	39,9	48,8
22,9	22,9	22,0
100,0	100,0	100,0	100,0	100,0	100,0
-	-	-	-	-	-
-	-	-	-	-	-
-	-	-	-	-	-
100,0	100,0	100,0	100,0	100,0	100,0

ПОГОЛОВЬ
СЕЛЬСКОХОЗЯЙСТВЕННЫХ ЖИВОТНЫХ

	Хозяйства всех категорий		
		сельскохозяйственные организации - всего	сельскохозяйственные организации, не относящиеся к субъектам малого предпринимательства
в том числе:			
взрослое поголовье	-	-	-
молодняк (всех возрастов)	-	-	-
Маралы	100,0	100,0	100,0
в том числе:			
взрослое поголовье	-	-	-
молодняк (всех возрастов)	-	-	-
Верблюды	100,0	100,0	100,0
в том числе:			
взрослое поголовье	-	-	-
из него верблюдицы	-	-	-
молодняк (всех возрастов)	-	-	-

Таблица 61

в том числе					
малые предприятия - всего	из них		подсобные сельскохозяйств енные предприятия несельскохозяй ственных организаций	крестьянские (фермерские) хозяйства и индивидуальные предприниматели	хозяйства населения
	из них				
	малые предприятия (без микропредприя тий)	микропредприятия			
-	-	-	-	-	-
-	-	-	-	-	-
100,0	100,0	100,0	100,0	100,0	100,0
-	-	-	-	-	-
-	-	-	-	-	-
100,0	100,0	100,0	100,0	100,0	100,0
-	-	-	-	-	-
-	-	-	-	-	-
-	-	-	-	-	-

62. ГРУППИРОВКА СЕЛЬСКОХОЗЯЙСТВЕННЫХ ОРГАНИЗАЦИЙ

(на 1 июля 2016 года)

	Число сельскохозяйственных организаций		
	всего, единиц	в процентах	
		от общего числа организаций	от числа организаций, имевших поголовье
Сельскохозяйственные организации:			
имевшие поголовье, голов			
до 101	5,0	5,1	41,7
101 - 300
301 - 500
501 - 1000
1001 - 1500
1501 - 3000	-	-	-
3001 - 5000	-	-	-
свыше 5000	-	-	-
всего	12,0	12,1	100,0
не имевшие поголовья	87,0	87,9	x
Итого	99,0	100,0	x

ПО ПОГОЛОВЬЮ КРУПНОГО РОГАТОГО СКОТА

Таблица 62

Поголовье крупного рогатого скота			
всего, голов	в процентах от общего поголовья	на одну организацию, голов	на 100 га сельхозугодий, голов
243,0	5,6	49	11
...
...
...
...
-	-	-	-
-	-	-	-
-	-	-	-
4378,0	100,0	365	18
x	x	x	x
4378,0	100,0	44	4

63. ГРУППИРОВКА СЕЛЬСКОХОЗЯЙСТВЕННЫХ

(на 1 июля 2016 года)

	Число сельскохозяйственных организаций		
	всего, единиц	в процентах	
		от общего числа организаций	от числа организаций, имевших поголовье
Сельскохозяйственные организации:			
имевшие поголовье, голов			
до 201
201 - 300	-	-	-
301 - 500	-	-	-
501 - 700	-	-	-
701 - 1000	-	-	-
1001 - 5000
5001 - 10000	-	-	-
10001 - 25000	-	-	-
свыше 25000
всего	3,0	3,0	100,0
не имевшие поголовья	96,0	97,0	x
Итого	99,0	100,0	x

ОРГАНИЗАЦИЙ ПО ПОГОЛОВЬЮ СВИНЕЙ

Таблица 63

Поголовье свиней			
всего, голов	в процентах от общего поголовья	на одну организацию, голов	на 100 га пашни, голов
...	-
-	-	-	-
-	-	-	-
-	-	-	-
-	-	-	-
...
-	-	-	-
-	-	-	-
...	-
67303,0	100,0	22434	3028
x	x	x	x
67303,0	100,0	680	67

64. ГРУППИРОВКА СЕЛЬСКОХОЗЯЙСТВЕННЫХ

(на 1 июля 2016 года)

	Число сельскохозяйственных организаций		
	всего, единиц	в процентах	
		от общего числа организаций	от числа организаций, имевших поголовье
Сельскохозяйственные организации:			
имевшие поголовье, голов			
до 101	-	-	-
101 - 300	5,0	5,1	50,0
301 - 700	5,0	5,1	50,0
701 - 1500	-	-	-
1501 - 3000	-	-	-
3001 - 5000	-	-	-
5001 - 10000	-	-	-
10001 - 15000	-	-	-
свыше 15000	-	-	-
всего	10,0	10,1	100,0
не имевшие поголовья	89,0	89,9	x
Итого	99,0	100,0	x

ОРГАНИЗАЦИЙ ПО ПОГОЛОВЬЮ ОВЕЦ И КОЗ

Таблица 64

Поголовье овец и коз			
всего, голов	в процентах от общего поголовья	на одну организацию, голов	на 100 га сельхозугодий, голов
-	-	-	-
902,0	26,7	180	9
2479,0	73,3	496	25
-	-	-	-
-	-	-	-
-	-	-	-
-	-	-	-
-	-	-	-
-	-	-	-
3381,0	100,0	338	17
х	х	х	х
3381,0	100,0	34	3

65. ГРУППИРОВКА СЕЛЬСКОХОЗЯЙСТВЕННЫХ

(на 1 июля 2016 года)

	Число сельскохозяйственных организаций		
	всего, единиц	в процентах	
		от общего числа организаций	от числа организаций, имевших поголовье
Сельскохозяйственные организации:			
имевшие поголовье, голов			
до 301
301 - 3000	-	-	-
3001 - 10000	-	-	-
10001 - 50000	-	-	-
50001 - 100000
100001 - 150000	-	-	-
150001 - 300000	-	-	-
300001 - 600000	-	-	-
свыше 600000
всего	3,0	3,0	100,0
не имевшие поголовья	96,0	97,0	х
Итого	99,0	100,0	х

ОРГАНИЗАЦИЙ ПО ПОГОЛОВЬЮ ПТИЦЫ

Таблица 65

Поголовье птицы			
всего, голов	в процентах от общего поголовья	на одну организацию, голов	на 100 га посевной площади зерновых культур, голов
...	-
-	-	-	-
-	-	-	-
-	-	-	-
...	-
-	-	-	-
-	-	-	-
-	-	-	-
...	-
1003802,0	100,0	334601	-
x	x	x	x
1003802,0	100,0	10139	1475

**66. ГРУППИРОВКА КРЕСТЬЯНСКИХ (ФЕРМЕРСКИХ) ХОЗЯЙСТВ
ПО ПОГОЛОВЬЮ КРУПНОГО**

(на 1 июля 2016 года)

	Число крестьянских (фермерских) хозяйств и индивидуальных предпринимателей		
	всего, единиц	в процентах	
		от общего числа хозяйств	от числа хозяйств, имевших поголовье
Хозяйства:			
имевшие поголовье, голов			
до 3	3,0	0,2	3,3
3 - 5
6 - 10	14,0	0,9	15,2
11 - 20	17,0	1,1	18,5
21 - 30	14,0	0,9	15,2
31 - 50	23,0	1,4	25,0
51 - 100	12,0	0,8	13,0
101 - 300	7,0	0,4	7,6
301 - 500
свыше 500	-	-	-
всего	92,0	5,8	100,0
не имевшие поголовья	1495,0	94,2	х
Итого	1587,0	100,0	х

**И ИНДИВИДУАЛЬНЫХ ПРЕДПРИНИМАТЕЛЕЙ
РОГАТОГО СКОТА**

Таблица 66

Поголовье крупного рогатого скота			
всего, голов	в процентах от общего поголовья	на одно хозяйство, голов	на 100 га сельхозугодий, голов
4,0	0,1	1	16
...
123,0	3,0	9	5
269,0	6,5	16	5
356,0	8,6	25	24
911,0	22,1	40	27
894,0	21,7	75	97
1202,0	29,1	172	132
...	-
-	-	-	-
4124,0	100,0	45	29
x	x	x	x
4124,0	100,0	3	3

67. ГРУППИРОВКА КРЕСТЬЯНСКИХ (ФЕРМЕРСКИХ) ХОЗЯЙСТВ И

(на 1 июля 2016 года)

	Число крестьянских (фермерских) хозяйств и индивидуальных предпринимателей		
	всего, единиц	в процентах	
		от общего числа хозяйств	от числа хозяйств, имевших поголовье
Хозяйства:			
имевшие поголовье, голов			
до 3
3 - 5	3,0	0,2	20,0
6 - 10	3,0	0,2	20,0
11 - 30
31 - 50
51 - 70	-	-	-
71 - 100
101 - 200
201 - 500
501 - 1000	-	-	-
свыше 1000
всего	15,0	0,9	100,0
не имевшие поголовья	1572,0	99,1	х
Итого	1587,0	100,0	х

ИНДИВИДУАЛЬНЫХ ПРЕДПРИНИМАТЕЛЕЙ ПО ПОГОЛОВЬЮ СВИНЕЙ

Таблица 67

Поголовье свиней			
всего, голов	в процентах от общего поголовья	на одно хозяйство, голов	на 100 га пашни, голов
...	-
12,0	0,6	4	24
26,0	1,2	9	867
...
...
-	-	-	-
...
...
...
-	-	-	-
...
2091,0	100,0	139	80
x	x	x	x
2091,0	100,0	1	2

68. ГРУППИРОВКА КРЕСТЬЯНСКИХ (ФЕРМЕРСКИХ) ХОЗЯЙСТВ И

(на 1 июля 2016 года)

	Число крестьянских (фермерских) хозяйств и индивидуальных предпринимателей		
	всего, единиц	в процентах	
		от общего числа хозяйств	от числа хозяйств, имевших поголовье
Хозяйства:			
имевшие поголовье, голов			
до 6	4,0	0,3	6,2
6 - 10	5,0	0,3	7,7
11 - 30	14,0	0,9	21,5
31 - 100	14,0	0,9	21,5
101 - 300	12,0	0,8	18,5
301 - 500	6,0	0,4	9,2
501 - 700	7,0	0,4	10,8
701 - 1000	3,0	0,2	4,6
1001 - 1500	-	-	-
1501 - 2000	-	-	-
свыше 2000	-	-	-
всего	65,0	4,1	100,0
не имевшие поголовья	1522,0	95,9	х
Итого	1587,0	100,0	х

ИНДИВИДУАЛЬНЫХ ПРЕДПРИНИМАТЕЛЕЙ ПО ПОГОЛОВЬЮ ОВЕЦ И КОЗ

Таблица 68

Поголовье овец и коз			
всего, голов	в процентах от общего поголовья	на одно хозяйство, голов	на 100 га сельхозугодий, голов
16,0	0,1	4	50
44,0	0,4	9	24
300,0	2,5	21	8
789,0	6,5	56	124
2048,0	16,9	171	109
2433,0	20,1	406	211
3990,0	32,9	570	165
2512,0	20,7	837	1184
-	-	-	-
-	-	-	-
-	-	-	-
12132,0	100,0	187	119
x	x	x	x
12132,0	100,0	8	8

69. ГРУППИРОВКА КРЕСТЬЯНСКИХ (ФЕРМЕРСКИХ) ХОЗЯЙСТВ И

(на 1 июля 2016 года)

	Число крестьянских (фермерских) хозяйств и индивидуальных предпринимателей		
	всего, единиц	в процентах	
		от общего числа хозяйств	от числа хозяйств, имевших поголовье
Хозяйства:			
имевших поголовье, голов			
до 11
11 - 50	7,0	0,4	17,5
51 - 100	3,0	0,2	7,5
101 - 300	8,0	0,5	20,0
301 - 1000	9,0	0,6	22,5
1001 - 3000	4,0	0,3	10,0
3001 - 5000
5001 - 10000
10001 - 20000
свыше 20000
всего	40,0	2,5	100,0
не имевших поголовья	1547,0	97,5	x
Итого	1587,0	100,0	x

ИНДИВИДУАЛЬНЫХ ПРЕДПРИНИМАТЕЛЕЙ ПО ПОГОЛОВЬЮ ПТИЦЫ

Таблица 69

Поголовье птицы			
всего, голов	в процентах от общего поголовья	на одно хозяйство, голов	на 100 га посевной площади зерновых культур, голов
...	-
270,0	0,2	39	321
221,0	0,1	74	-
1367,0	0,8	171	781
4077,0	2,5	453	4408
7400,0	4,6	1850	-
...
...	-
...
...	-
160948,0	100,0	4024	35412
x	x	x	x
160948,0	100,0	101	195

70. ГРУППИРОВКА ЛИЧНЫХ ПОДСОБНЫХ ХОЗЯЙСТВ ПО ПОГОЛОВЬЮ КРУПНОГО РОГАТОГО СКОТА

(на 1 июля 2016 года)

Таблица 70

	Число личных подсобных хозяйств			Поголовье крупного рогатого скота		
	всего, единиц	в процентах		всего, голов	в процентах от общего поголовья	на одно хозяйство, голов
		от общего числа хозяйств	от числа хозяйств, имевших поголовье			
Хозяйства:						
имевшие поголовье, голов						
1	1579,0	2,1	22,2	1579,0	4,6	1
2	1778,0	2,4	25,0	3556,0	10,3	2
3	825,0	1,1	11,6	2475,0	7,2	3
4 - 5	945,0	1,3	13,3	4117,0	11,9	4
6 - 10	1064,0	1,4	15,0	8382,0	24,2	8
свыше 10	910,0	1,2	12,8	14498,0	41,9	16
всего	7101,0	9,6	100,0	34607,0	100,0	5
не имевшие поголовья	66731,0	90,4	х	х	х	х
Итого	73832,0	100,0	х	34607,0	100,0	0

71. ГРУППИРОВКА ЛИЧНЫХ ПОДСОБНЫХ ХОЗЯЙСТВ ПО ПОГОЛОВЬЮ СВИНЕЙ

(на 1 июля 2016 года)

Таблица 71

	Число личных подсобных хозяйств			Поголовье свиней		
	всего, единиц	в процентах		всего, голов	в процентах от общего поголовья	на одно хозяйство, голов
		от общего числа хозяйств	от числа хозяйств, имевших поголовье			
Хозяйства:						
имевшие поголовье, голов						
1	563,0	0,8	24,6	563,0	7,2	1
2 - 3	1233,0	1,7	53,8	2756,0	35,5	2
4 - 5	248,0	0,3	10,8	1095,0	14,1	4
6 - 10	156,0	0,2	6,8	1276,0	16,4	8
свыше 10	93,0	0,1	4,1	2081,0	26,8	22
всего	2293,0	3,1	100,0	7771,0	100,0	3
не имевшие поголовья	71539,0	96,9	х	х	х	х
Итого	73832,0	100,0	х	7771,0	100,0	0

72. ГРУППИРОВКА ЛИЧНЫХ ПОДСОБНЫХ ХОЗЯЙСТВ ПО ПОГОЛОВЬЮ ОВЕЦ И КОЗ
(на 1 июля 2016 года)

Таблица 72

	Число личных подсобных хозяйств			Поголовье овец и коз		
	всего, единиц	в процентах		всего, голов	в процентах от общего поголовья	на одно хозяйство, голов
		от общего числа хозяйств	от числа хозяйств, имевших поголовье			
Хозяйства:						
имевшие поголовье, голов						
1	297,0	0,4	12,4	297,0	1,0	1
2 - 5	745,0	1,0	31,2	2404,0	7,8	3
6 - 10	485,0	0,7	20,3	4144,0	13,5	9
11 - 20	453,0	0,6	19,0	7300,0	23,7	16
21 - 50	348,0	0,5	14,6	11503,0	37,4	33
51 - 100	45,0	0,1	1,9	3150,0	10,2	70
свыше 100	13,0	0,0	0,5	1972,0	6,4	152
всего	2386,0	3,2	100,0	30770,0	100,0	13
не имевшие поголовья	71446,0	96,8	х	х	х	х
Итого	73832,0	100,0	х	30770,0	100,0	0

73. ГРУППИРОВКА ЛИЧНЫХ ПОДСОБНЫХ ХОЗЯЙСТВ ПО ПОГОЛОВЬЮ ПТИЦЫ

(на 1 июля 2016 года)

Таблица 73

	Число личных подсобных хозяйств			Поголовье птицы		
	всего, единиц	в процентах		всего, голов	в процентах от общего поголовья	на одно хозяйство, голов
		от общего числа хозяйств	от числа хозяйств, имевших поголовье			
Хозяйства:						
имевшие поголовье, голов						
до 6	1320,0	1,8	5,1	5683,0	0,7	4
6 - 10	5700,0	7,7	21,9	51935,0	6,1	9
11 - 20	7764,0	10,5	29,8	123967,0	14,5	16
21 - 30	4051,0	5,5	15,6	106246,0	12,4	26
31 - 50	3881,0	5,3	14,9	158783,0	18,5	41
51 - 100	2185,0	3,0	8,4	153922,0	18,0	70
свыше 100	1146,0	1,6	4,4	255601,0	29,9	223
всего	26047,0	35,3	100,0	856137,0	100,0	33
не имевшие поголовья	47785,0	64,7	х	х	х	х
Итого	73832,0	100,0	х	856137,0	100,0	12



РЕАЛИЗАЦИЯ СЕЛЬСКОХОЗЯЙСТВЕННОЙ ПРОДУКЦИИ

74. РАСПРЕДЕЛЕНИЕ СЕЛЬСКОХОЗЯЙСТВЕННЫХ ОРГАНИЗАЦИЙ, КРЕСТЬЯНСКИХ (ФЕРМЕРСКИХ) ХОЗЯЙСТВ И ИНДИВИДУАЛЬНЫХ ПРЕДПРИНИМАТЕЛЕЙ ПО ДОЛЕ РЕАЛИЗОВАННОЙ ПРОДУКЦИИ В 2015 ГОДУ

(по всем каналам сбыта; единиц)

Таблица 74

	Число сельско- хозяйственных организаций, реализовавших продукцию	в том числе их распределение по доле реализованной продукции (в процентах) от общего объема производства					
		до 11	11 - 25	26 - 50	51 - 75	76 - 90	свыше 90
Сельскохозяйственные организации-всего							
Зерно (злаковых и бобовых культур, включая кукурузу)	60,0	3,0	...	3,0	11,0	11,0	30,0
Соя	7,0	-	...	-	-	-	6,0
Семена подсолнечника	41,0	-	5,0	3,0	7,0	-	26,0
Продукция льна-долгунца	...	-	-	-	-	-	...
Сахарная свекла	-	-	-	-	-	-	-
Картофель	-	-	-	-	-
Овощи	4,0	-	...	-	-	-	3,0
Плоды	11,0	-	-	3,0	...	-	7,0
Ягоды	...	-	-	-	-	-	...
Виноград	-	-	-	-	-	-	-
Скот и птица в живом весе	18,0	4,0	7,0
Молоко всех видов	6,0	...	-	-	-	...	4,0
Яйца всех видов птицы	-	-	-	-	-	-	-
Шерсть	-	-	-	-	-
Шкурки пушных зверей	-	-	-	-	-	-	-
Крестьянские (фермерские) хозяйства и индивидуальные предприниматели - всего							
Зерно (злаковых и бобовых культур, включая кукурузу)	1113,0	4,0	5,0	45,0	114,0	89,0	856,0
Соя	28,0	-	...	-	25,0
Семена подсолнечника	471,0	5,0	3,0	9,0	5,0	14,0	435,0
Продукция льна-долгунца	-	-	-	-	-
Сахарная свекла	-	-	-	-	-	-	-
Картофель	10,0	-	4,0	...
Овощи	15,0	-	10,0
Плоды	18,0	...	-	...	3,0	3,0	10,0
Ягоды	20,0	-	13,0
Виноград	-	-	-	-	-	-	-
Скот и птица в живом весе	77,0	10,0	10,0	19,0	3,0	10,0	25,0
Молоко всех видов	42,0	5,0	10,0	21,0
Яйца всех видов птицы	10,0	...	-	3,0	4,0
Шерсть	12,0	-	-	10,0	-	-	...
Шкурки пушных зверей	-	-	-	-	-	-	-

75. РАСПРЕДЕЛЕНИЕ ЛИЧНЫХ ПОДСОБНЫХ И ДРУГИХ ИНДИВИДУАЛЬНЫХ ХОЗЯЙСТВ ГРАЖДАН ПО ДОЛЕ РЕАЛИЗОВАННОЙ ПРОДУКЦИИ В 2015 ГОДУ

(по всем каналам сбыта; единиц)

Таблица 75

	Число личных подсоб- ных и других индиви- дуаль- ных хозяйств граждан, реализо- вавших продук- цию	в том числе их распределение по доле реализованной продукции (в процентах) от общего объема производства						
		до 11	11-25	26-35	36-50	51-75	76-90	свыше 90
Личные подсобные и другие индивидуальные хозяйства граждан - всего								
Сахарная свекла	29,0	...	4,0	3,0	6,0	...	3,0	10,0
Картофель	8952,0	1437,0	1950,0	1617,0	2463,0	941,0	465,0	79,0
Овощи	14705,0	1679,0	2201,0	2014,0	3617,0	2568,0	1891,0	735,0
Плоды	7316,0	1149,0	1503,0	1095,0	2485,0	746,0	312,0	26,0
Ягоды	4595,0	793,0	542,0	523,0	1290,0	514,0	708,0	225,0
Виноград	1221,0	328,0	332,0	159,0	270,0	45,0	74,0	13,0
Скот и птица в живом весе	5032,0	637,0	739,0	945,0	1473,0	528,0	687,0	23,0
Молоко всех видов	5178,0	98,0	205,0	460,0	1244,0	1282,0	1746,0	143,0
Яйца всех видов птицы	4409,0	854,0	753,0	793,0	1549,0	227,0	232,0	...
Мед	345,0	18,0	20,0	21,0	114,0	71,0	90,0	11,0
Шерсть	441,0	4,0	8,0	6,0	22,0	7,0	20,0	374,0
Шкурки пушных зверей	99,0	9,0	4,0	...	5,0	8,0	11,0	61,0
Кормовые культуры	3104,0	8,0	12,0	33,0	183,0	112,0	407,0	2349,0
Рассада	128,0	13,0	16,0	13,0	10,0	9,0	43,0	24,0



**ПРОИЗВОДСТВЕННАЯ
ИНФРАСТРУКТУРА,
ТЕХНИЧЕСКИЕ СРЕДСТВА
И ТЕХНОЛОГИИ**

**76. НАЛИЧИЕ СЕЛЬСКОХОЗЯЙСТВЕННОЙ ТЕХНИКИ, МАШИН И
КРЕСТЬЯНСКИХ (ФЕРМЕРСКИХ) ХОЗЯЙСТВАХ**
(на 1 июля 2016 года; штук)

	Сельскохозяйственные организации - всего	сельскохозяйственные организации, не относящиеся к субъектам малого предпринимательства
Тракторы - всего	622,0	212,0
в том числе по мощности:		
до 37,0 кВт (до 50,3 л.с.)	38,0	15,0
37,0- 75,0 кВт (50,3-102,0 л.с.)	279,0	102,0
75,1 -150,0 кВт (102,1 -204 л.с.)	190,0	65,0
свыше 150,0 кВт (свыше 204,0 л.с.)	115,0	30,0
по возрасту:		
до 4 лет	108,0	24,0
4 - 8 лет	220,0	74,0
9 лет и более	294,0	114,0
Автомобили грузовые	257,0	117,0
Плуги	263,0	99,0
Сеялки	236,0	69,0
Картофелесажалки	-	-
Разбрасыватели органических удобрений	20,0	8,0
Машины для защиты растений	55,0	27,0
Машины для внесения минеральных удобрений и известки	52,0	25,0
Машины, установки, аппараты дождевальные и поливальные насосные станции	14,0	11,0
Косилки	69,0	26,0
Пресс-подборщики	13,0	7,0
Комбайны зерноуборочные	149,0	44,0
в том числе по возрасту:		
до 4 лет	29,0	13,0
4 - 8 лет	63,0	14,0
9 лет и более	57,0	17,0
Комбайны кукурузоуборочные	4,0	-
Комбайны льноуборочные	-	-
Комбайны картофелеуборочные	...	-
Комбайны кормоуборочные	12,0	...
в том числе по возрасту:		
до 4 лет	...	-
4 - 8 лет	4,0	...
9 лет и более	7,0	...
Погрузчики сельскохозяйственные	59,0	19,0
Бороны всех видов, кроме дисковых	211,0	52,0
Бороны дисковые	108,0	45,0
Машины свеклоуборочные (без ботвоуборочных)	-	-
Машины для послеуборочной обработки зерна	49,0	14,0

**ОБОРУДОВАНИЯ В СЕЛЬСКОХОЗЯЙСТВЕННЫХ ОРГАНИЗАЦИЯХ,
И У ИНДИВИДУАЛЬНЫХ ПРЕДПРИНИМАТЕЛЕЙ**

Таблица 76

в том числе		Крестьянские (фермерские) хозяйства и индивидуальные предприниматели - всего	в том числе	
малые предприятия	подсобные сельскохозяйствен ные предприятия несельскохозяйстве нных организаций		крестьянские (фермерские) хозяйства	индивидуальные предприниматели
Всего				
381,0	29,0	1553,0	1115,0	438,0
21,0	...	73,0	62,0	11,0
160,0	17,0	930,0	634,0	296,0
116,0	9,0	439,0	331,0	108,0
84,0	...	111,0	88,0	23,0
83,0	...	213,0	174,0	39,0
130,0	16,0	421,0	284,0	137,0
168,0	12,0	919,0	657,0	262,0
122,0	18,0	582,0	398,0	184,0
153,0	11,0	956,0	647,0	309,0
158,0	9,0	865,0	644,0	221,0
-	-	6,0	6,0	-
11,0	...	16,0	14,0	...
27,0	...	116,0	81,0	35,0
27,0	-	89,0	56,0	33,0
3,0	-	17,0	10,0	7,0
39,0	4,0	202,0	157,0	45,0
6,0	-	45,0	34,0	11,0
97,0	8,0	559,0	357,0	202,0
16,0	-	38,0	33,0	5,0
43,0	6,0	157,0	86,0	71,0
38,0	...	364,0	238,0	126,0
4,0	-
-	-	-
...	-	3,0
6,0	3,0	14,0	11,0	3,0
...	-	-	-	-
...	...	3,0
4,0	...	11,0	10,0	...
40,0	-	34,0	17,0	17,0
158,0	...	173,0	119,0	54,0
61,0	...	190,0	133,0	57,0
-	-
35,0	-	7,0	...	5,0

	Сельскохозяйственные организации - всего	сельскохозяйственные организации, не относящиеся к субъектам малого предпринимательства
Сушилки для послеуборочной сушки зерна перед закладкой на хранение	12,0	...
Установки доильные	20,0	...
Очистители-охладители молока	...	-
Раздатчики кормов для крупного рогатого скота	3,0	...
Раздатчики кормов для свиней	...	-
Тракторы - всего	61,0	...
в том числе по мощности:		
до 37,0 кВт (до 50,3 л.с.)	...	-
37,0- 75,0 кВт (50,3-102,0 л.с.)	26,0	...
75,1 -150,0 кВт (102,1 -204 л.с.)	21,0	...
свыше 150,0 кВт (свыше 204,0 л.с.)	12,0	-
по возрасту:		
до 4 лет	19,0	...
4 - 8 лет	25,0	...
9 лет и более	17,0	-
Автомобили грузовые	17,0	...
Плуги	18,0	...
Сеялки	30,0	...
Картофелесажалки	-	-
Разбрасыватели органических удобрений	3,0	...
Машины для защиты растений	...	-
Машины для внесения минеральных удобрений и извести
Машины, установки, аппараты дождевальные и поливальные насосные станции
Косилки	9,0	...
Пресс-подборщики	-	-
Комбайны зерноуборочные	13,0	...
в том числе по возрасту:		
до 4 лет	-	-
4 - 8 лет	12,0	...
9 лет и более	...	-
Комбайны кукурузоуборочные	-	-
Комбайны льноуборочные	-	-
Комбайны картофелеуборочные	-	-
Комбайны кормоуборочные	...	-
в том числе по возрасту:		
до 4 лет	-	-
4 - 8 лет	...	-
9 лет и более	...	-
Погрузчики сельскохозяйственные	-	-
Бороны всех видов, кроме дисковых	16,0	...
Бороны дисковые	8,0	...

Таблица 76

в том числе		Крестьянские (фермерские) хозяйства и индивидуальные предприниматели - всего	в том числе	
малые предприятия	подсобные сельскохозяйственн ые предприятия несельскохозяйстве нных организаций		крестьянские (фермерские) хозяйства	индивидуальные предприниматели
8,0	-	-	-	-
4,0	-	7,0	7,0	-
...	-	-
...	-	-	-	-
...	-	-	-	-
в том числе арендованные				
41,0	12,0	159,0	86,0	73,0
-	...	7,0	7,0	-
20,0	...	107,0	57,0	50,0
9,0	...	31,0	16,0	15,0
12,0	-	14,0	6,0	8,0
17,0	...	20,0	7,0	13,0
13,0	5,0	57,0	30,0	27,0
11,0	...	82,0	49,0	33,0
10,0	...	70,0	44,0	26,0
15,0	...	98,0	47,0	51,0
21,0	...	148,0	62,0	86,0
-	-	-
...	-
-	...	46,0	27,0	19,0
...	-	53,0	33,0	20,0
-	-	-
4,0	...	22,0	14,0	8,0
-	-	8,0	...	5,0
6,0	4,0	223,0	101,0	122,0
-	-	10,0	8,0	...
5,0	4,0	63,0	25,0	38,0
...	-	150,0	68,0	82,0
-	-	-	-	-
-	-	-
-	-	-	-	-
...	...	5,0	...	3,0
-	-	-	-	-
-	-	...
...	-	3,0
-	-	9,0	...	6,0
...	...	11,0	...	9,0
...	...	47,0	20,0	27,0

	Сельскохозяйственные организации - всего	сельскохозяйственные организации, не относящиеся к субъектам малого предпринимательства
Машины свеклоуборочные (без ботвоуборочных)	-	-
Машины для послеуборочной обработки зерна
Сушилки для послеуборочной сушки зерна перед закладкой на хранение	-	-
Установки доильные	-	-
Очистители-охладители молока	-	-
Раздатчики кормов для крупного рогатого скота	-	-
Раздатчики кормов для свиней	-	-

Таблица 76

в том числе		Крестьянские (фермерские) хозяйства и индивидуальные предприниматели - всего	в том числе	
малые предприятия	подсобные сельскохозяйственн ые предприятия несельскохозяйстве нных организаций		крестьянские (фермерские) хозяйства	индивидуальные предприниматели
-	-	...	-	...
-	-	...	-	...
-	-	-	-	-
-	-	-	-	-
-	-	-	-	-
-	-	-	-	-
-	-	-	-	-

77. НАЛИЧИЕ СЕЛЬСКОХОЗЯЙСТВЕННОЙ ТЕХНИКИ, МАШИН И ОБОРУДОВАНИЯ

(на 1 июля 2016 года; штук)

	Личные подсобные и другие индивидуальные хозяйства граждан - всего	личные подсобные
Тракторы - всего	832,0	808,0
в том числе по мощности:		
до 18,0 кВт (до 24,5 л.с.)	201,0	183,0
18,0-37,0 кВт (24,5 - 50,3 л.с.)	271,0	266,0
37,1-59,0 кВт (50,4 - 80,2 л.с.)	248,0	248,0
свыше 59,0 кВт (свыше 80,2 л.с.)	112,0	111,0
из них в возрасте более 4 лет	563,0	550,0
Газонокосилки	17682,0	15161,0
Мотоблоки, мотокультиваторы со сменными орудиями	13079,0	12207,0
Автомобили грузовые	2759,0	2246,0
Автомобили легковые	53130,0	37430,0
Мотоциклы	869,0	773,0
Установки доильные	1205,0	1196,0
Сепараторы для молока	468,0	434,0
Мукомольное оборудование и крупорушки	2413,0	2400,0

1) Хозяйства граждан, имевших земельные участки площадью 4 и более соток и занимающиеся сельскохозяйственным производством.

В ЛИЧНЫХ ПОДСОБНЫХ И ДРУГИХ ИНДИВИДУАЛЬНЫХ ХОЗЯЙСТВАХ ГРАЖДАН

Таблица 77

в том числе хозяйства		
граждан, имеющих земельные участки для индивидуального жилищного строительства ¹⁾	граждан, имеющих земельные участки (садовые, огородные, дачные и другие), не входящих в объединения	граждан, не имеющих земли, но имеющих сельскохозяйственных животных
24,0	-	-
18,0	-	-
5,0	-	-
-	-	-
...	-	-
13,0	-	-
2521,0	-	-
872,0	-	-
513,0	-	-
15700,0	-	-
96,0	-	-
9,0	-	-
34,0	-	-
13,0	-	-

**78. ОБЕСПЕЧЕННОСТЬ СЕЛЬСКОХОЗЯЙСТВЕННЫХ ОРГАНИЗАЦИЙ,
И ИНДИВИДУАЛЬНЫХ ПРЕДПРИНИМАТЕЛЕЙ**

(на 1 июля 2016 года)

	Сельскохозяйст венные организации всего	в том числе	
		сельскохозяйственные организации, не относящиеся к субъектам малого предпринимательства	малые предприятия всего
Приходится тракторов на 1000 га пашни, штук	6	7	5
Нагрузка пашни на один трактор, га	171,2	143,2	189,5
Приходится комбайнов на 1000 га посевов (посадки) соответствующих культур, штук:			
зерноуборочных	2	2	2
кукурузоуборочных	0	-	0
льноуборочные	-	-	-
картофелеуборочных	...	-	...
свеклоуборочных машин (без ботвоуборочных)	-	-	-
Приходится посевов (посадки) соответствующих культур на один комбайн, га:			
зерноуборочный	449,2	481,0	458,9
кукурузоуборочный	4634,6	-	2926,9
льноуборочные	-	-	-
картофелеуборочный	...	-	...
свеклоуборочную машину (без ботвоуборочных)	-	-	-
Приходится на 100 тракторов, штук:			
плугов	42	47	40
сеялок	38	33	41
косилок	11	12	10

**КРЕСТЬЯНСКИХ (ФЕРМЕРСКИХ) ХОЗЯЙСТВ
СЕЛЬСКОХОЗЯЙСТВЕННОЙ ТЕХНИКОЙ**

Таблица 78

подсобные сельскохозяйственные предприятия несельскохозяйственных организаций	Крестьянские (фермерские) хозяйства и индивидуальные предприниматели - всего	в том числе	
		крестьянские (фермерские) хозяйства	индивидуальные предприниматели
7 136,6	12 84,4	12 84,1	12 85,3
6	7	6	8
-
-	-	-	-
-	26
-	-	-	-
157,7	147,8	163,2	120,7
-	10480,2	14346,8	6613,6
-	-	-	-
-	38,2	43,1	28,3
-	-	-	-
38	62	58	71
31	56	58	50
14	13	14	10

79. ЧИСЛО СЕЛЬСКОХОЗЯЙСТВЕННЫХ ОРГАНИЗАЦИЙ, ИМЕВШИХ ПРОИЗВОДСТВЕННЫЕ ПОСТРОЙКИ

(на 1 июля 2016 года; единиц)

Таблица 79

	Сельскохозяйственные организации (без микропредприятий)	в том числе	
		сельскохозяйственные организации, не относящиеся к субъектам малого предпринимательства	малые предприятия (без микропредприятий)
Число организаций, имевших собственные^{x)} и арендованные склады и сооружения для хранения - всего	27,0	11,0	16,0
зерна, включая семена технических и кормовых культур	24,0	9,0	15,0
картофеля и овощей	-	-	-
плодов и ягод	-	-	-
сена	3,0
травяной муки	-	-	-
силоса	4,0	3,0	...
сенажа	-
минеральных удобрений	...	-	...
органических удобрений	-	-	-
пестицидов	...	-	...
Холодильники	5,0	4,0	...
в том числе:			
число организаций, имевших арендованные склады и сооружения для хранения - всего	3,0
зерна, включая семена технических и кормовых культур	...	-	...
картофеля и овощей	-	-	-
плодов и ягод	-	-	-
сена	-	-	-
травяной муки	-	-	-
силоса	-	-	-
сенажа	-	-	-
минеральных удобрений	-	-	-
органических удобрений	-	-	-
пестицидов	-	-	-
Холодильники	-
число организаций, имевших склады и сооружения, оборудованные системами автоматизированного контроля технологических процессов, для хранения - всего	4,0	...	3,0

Таблица 79

	Сельскохозяйственные организации (без микропредприятий)	в том числе	
		сельскохозяйственные организации, не относящиеся к субъектам малого предпринимательства	малые предприятия (без микропредприятий)
зерна, включая семена технических и кормовых культур	...	-	...
картофеля и овощей	-	-	-
плодов и ягод	-	-	-
сена	-	-	-
травяной муки	-	-	-
силоса	-	-	-
сенажа	-	-	-
минеральных удобрений	-	-	-
органических удобрений	-	-	-
пестицидов	-	-	-
Холодильники
в процентах от числа организаций имевших склады и сооружения	14,8	...	18,8
зерна, включая семена технических и кормовых культур	...	-	...
картофеля и овощей	-	-	-
плодов и ягод	-	-	-
сена	-	-	-
травяной муки	-	-	-
силоса	-	-	-
сенажа	-	-	-
минеральных удобрений	-	-	-
органических удобрений	-	-	-
пестицидов	-	-	-
Холодильники

^{х)} за исключением сданных в аренду или переданных в пользование

**80. ЧИСЛО КРЕСТЬЯНСКИХ (ФЕРМЕРСКИХ) ХОЗЯЙСТВ И ИНДИВИДУАЛЬНЫХ
ПРЕДПРИНИМАТЕЛЕЙ, ИМЕВШИХ ПРОИЗВОДСТВЕННЫЕ ПОСТРОЙКИ**

(на 1 июля 2016 года; единиц)

Таблица 80

	Крестьянские (фермерские) хозяйства и индивидуальные предприниматели - всего	в том числе			
		крестьянские (фермерские) хозяйства	из них		индивидуальные предприниматели
			юридические лица	главы крестьянских (фермерских) хозяйств	
Число хозяйств, имевших собственные^{x)} и арендованные склады и сооружения для хранения - всего	272,0	223,0	-	223,0	49,0
зерна, включая семена					
технических и кормовых культур	243,0	198,0	-	198,0	45,0
картофеля и овощей	10,0	9,0	-	9,0	...
плодов и ягод	...	-	-	-	...
сена	41,0	28,0	-	28,0	13,0
травяной муки	-	-	-	-	-
силоса	-	...	-
сенажа	-	...	-
минеральных удобрений	24,0	23,0	-	23,0	...
органических удобрений	-	-	-	-	-
пестицидов	5,0	4,0	-	4,0	...
Холодильники	4,0	4,0	-	4,0	-
в том числе:					
число хозяйств, имевших арендованные склады и сооружения для хранения - всего	47,0	35,0	-	35,0	12,0
зерна, включая семена					
технических и кормовых культур	39,0	28,0	-	28,0	11,0
картофеля и овощей	4,0	3,0	-	3,0	...
плодов и ягод	-	-	-	-	-
сена	10,0	6,0	-	6,0	4,0
травяной муки	-	-	-	-	-
силоса	-	-	-	-	-
сенажа	-	-	-	-	-
минеральных удобрений	6,0	6,0	-	6,0	-
органических удобрений	-	-	-	-	-
пестицидов	-	...	-
Холодильники	-	-	-	-	-
число хозяйств, имевших склады и сооружения, оборудованные системами автоматизированного контроля технологических процессов, для хранения - всего	39	37	-	37	...

Таблица 80

	Крестьянские (фермерские) хозяйства и индивидуальные предприниматели - всего	в том числе			
		крестьянские (фермерские) хозяйства	из них		индивидуальные предприниматели
			юридические лица	главы крестьянских (фермерских) хозяйств	
зерна, включая семена технических и кормовых культур	36,0	35,0	-	35,0	...
картофеля и овощей	3,0	...	-
плодов и ягод	-	-	-	-	-
сена	-	...	-
травяной муки	-	-	-	-	-
силоса	-	...	-
сенажа	-	...	-
минеральных удобрений	6,0	6,0	-	6,0	-
органических удобрений	-	-	-	-	-
пестицидов	-	...	-
Холодильники	-	...	-
в процентах от числа организаций имеющих склады и сооружения	14,3	16,6	-	16,6	...
зерна, включая семена технических и кормовых культур	14,8	17,7	-	17,7	...
картофеля и овощей	30,0	...	-
плодов и ягод	-	-	-	-	-
сена	-	...	-
травяной муки	-	-	-	-	-
силоса	-	...	-
сенажа	-	...	-
минеральных удобрений	25,0	26,1	-	26,1	-
органических удобрений	-	-	-	-	-
пестицидов	-	...	-
Холодильники	-	...	-

^{x)} за исключением сданных в аренду или переданных в пользование

81. НАЛИЧИЕ ПРОИЗВОДСТВЕННЫХ ПОСТРОЕК В СЕЛЬСКОХОЗЯЙСТВЕННЫХ ОРГАНИЗАЦИЯХ, КРЕСТЬЯНСКИХ (ФЕРМЕРСКИХ) ХОЗЯЙСТВАХ И У ИНДИВИДУАЛЬНЫХ ПРЕДПРИНИМАТЕЛЕЙ

(на 1 июля 2016 года)

Таблица 81

	Сельскохозяйственные организации (без микропредприятий)	в том числе		Крестьянские (фермерские) хозяйства и индивидуальные предприниматели - всего	в том числе	
		сельскохозяйственные организации, не относящиеся к субъектам малого предпринимательства	малые предприятия (без микропредприятий)		крестьянские (фермерские) хозяйства	индивидуальные предприниматели
Собственные ^{*)} и арендованные склады и сооружения						
Склады и сооружения для хранения, тонн						
зерна, включая семена технических и кормовых культур	36303756,0	36088323,0	215433,0	273911,0	207351,0	66560,0
картофеля и овощей	-	-	-	1753,0	1353,0	...
плодов и ягод	-	-	-	...	-	...
сена	2460,0	9325,0	6525,0	2800,0
травяной муки	-	-	-	-	-	-
силоса, куб. м	14050,0	13050,0	-
сенажа, куб. м	-	-
минеральных удобрений	...	-	...	4861,0	4611,0	...
органических удобрений	-	-	-	-	-	-
пестицидов	...	-	...	757,0	687,0	...
Холодильники, тонн	10872,0	5872,0	...	17,0	17,0	-
в том числе:						
арендованные склады и сооружения						
Склады и сооружения для хранения, тонн						
зерна, включая семена технических и кормовых культур	...	-	...	42605,0	26405,0	16200,0
картофеля и овощей	-	-	-	810,0	410,0	...
плодов и ягод	-	-	-	-	-	-
сена	-	-	-	1723,0	453,0	1270,0
травяной муки	-	-	-	-	-	-
силоса, куб. м	-	-	-	-	-	-
сенажа, куб. м	-	-	-	-	-	-
минеральных удобрений	-	-	-	1510,0	1510,0	-
органических удобрений	-	-	-	-	-	-
пестицидов	-	-	-	-
Холодильники, тонн	-	-	-	-

Таблица 81

	Сельскохозяйственные организации (без микропредприятий)	в том числе		Крестьянские (фермерские) хозяйства и индивидуальные предприниматели - всего	в том числе	
		сельскохозяйственные организации, не относящиеся к субъектам малого предпринимательства	малые предприятия (без микропредприятий)		крестьянские (фермерские) хозяйства	индивидуальные предприниматели
Емкости, оборудованные системами автоматизированного контроля технологических процессов						
Склады и сооружения для хранения, тонн						
зерна, включая семена технических и кормовых культур	...	-	...	26262,0	26162,0	...
картофеля и овощей	-	-	-	826,0
плодов и ягод	-	-	-	-	-	-
сена	-	-	-	-
травяной муки	-	-	-	-	-	-
силоса, куб. м	-	-	-	-
сенажа, куб. м	-	-	-	-
минеральных удобрений	-	-	-	1066,0	1066,0	-
органических удобрений	-	-	-	-	-	-
пестицидов	-	-	-	-
Холодильники, тонн	-
Емкости складов и сооружений, оборудованные системами автоматизированного контроля технологических процессов в процентах от емкости собственных и арендованных складов и сооружений						
Склады и сооружения для хранения, тонн						
зерна, включая семена технических и кормовых культур	...	-	...	9,6	12,6	...
картофеля и овощей	-	-	-	47,1
плодов и ягод	-	-	-	-	-	-
сена	-	-	-	-
травяной муки	-	-	-	-	-	-
силоса, куб. м	-	-	-	-
сенажа, куб. м	-	-	-	-
минеральных удобрений	-	-	-	21,9	23,1	-
органических удобрений	-	-	-	-	-	-
пестицидов	-	-	-	-
Холодильники, тонн	-

^{х)} за исключением сданных в аренду или переданных в пользование

82. ЧИСЛО СЕЛЬСКОХОЗЯЙСТВЕННЫХ ОРГАНИЗАЦИЙ, ИМЕВШИХ ТЕПЛИЦЫ И ПАРНИКИ

(на 1 июля 2016 года; единиц)

Таблица 82

	Сельско хозяй ственные организа ции - всего	в том числе				подсобные сельского зяйствен ные предприя тия несельско хозяйствен ных организаций
		сельскохозяйс твенные организации, не относящиеся к субъектам малого предпринима тельства	малые пред приятия - всего	из них		
				малые предприя тия (без микро предприя тий)	микро пред приятия	
Число организаций, имевших собственные^{х)} и арендованные, теплицы и парники	7,0	...	4,0	-	4,0	...
в том числе:						
зимние	5,0	...	3,0	-	3,0	...
весенние	...	-	...	-
парники	...	-	-	-	-	...
Из них имеющие теплицы						
гидропонные	-	-	-	-
в том числе:						
число организаций, имевших арендованные теплицы и парники	...	-	-	-	-	...
в том числе:						
зимние	-	-	-	-	-	-
весенние	...	-	-	-	-	...
парники	...	-	-	-	-	...
Из них имеющие теплицы						
гидропонные	-	-	-	-	-	-
Число организаций, имевших теплицы и парники, оборудованные системами автоматизированного контроля технологических процессов	-	-	-	-	-	-
в том числе:						
зимние	-	-	-	-	-	-
весенние	-	-	-	-	-	-
парники	-	-	-	-	-	-
Из них имеющие теплицы						
гидропонные	-	-	-	-	-	-
В процентах от числа организаций, имевших теплицы и парники	-	-	-	-	-	-
в том числе:						
зимние	-	-	-	-	-	-
весенние	-	-	-	-	-	-
парники	-	-	-	-	-	-
Из них имеющие теплицы						
гидропонные	-	-	-	-	-	-

^{х)} за исключением сданных в аренду или переданных в пользование

**83. ЧИСЛО КРЕСТЬЯНСКИХ (ФЕРМЕРСКИХ) ХОЗЯЙСТВ И ИНДИВИДУАЛЬНЫХ
ПРЕДПРИНИМАТЕЛЕЙ, ИМЕВШИХ ТЕПЛИЦЫ И ПАРНИКИ**

(на 1 июля 2016 года; единиц)

Таблица 83

	Крестьян ские (фермер ские) хозяйства и индивиду альные предприни матели - всего	в том числе			
		крестьян ские (фермер ские) хозяйства	из них		индивиду альные предприни матели
			юридичес кие лица	главы крестьян ских (фермер ских) хозяйств	
Число хозяйств, имевших собственных) и арендованные, теплицы и парники	6,0	6,0	-	6,0	-
в том числе:					
зимние	3,0	3,0	-	3,0	-
весенние	3,0	3,0	-	3,0	-
парники	-	...	-
Из них имеющие теплицы					
гидропонные	-	-	-	-	-
в том числе:					
Число хозяйств, имевших арендованные теплицы и парники	-	-	-	-	-
в том числе:					
зимние	-	-	-	-	-
весенние	-	-	-	-	-
парники	-	-	-	-	-
Из них имеющие теплицы					
гидропонные	-	-	-	-	-
Число хозяйств, имевших теплицы и парники, оборудованные системами автоматизированного контроля технологических процессов	-	-	-	-	-
в том числе:					
зимние	-	-	-	-	-
весенние	-	-	-	-	-
парники	-	-	-	-	-
Из них имеющие теплицы					
гидропонные	-	-	-	-	-
В процентах от числа организаций имевших теплицы и парники	-	-	-	-	-
в том числе:					
зимние	-	-	-	-	-
весенние	-	-	-	-	-
парники	-	-	-	-	-
Из них имеющие теплицы					
гидропонные	-	-	-	-	-

^{x)} за исключением сданных в аренду или переданных в пользование

**84. ПЛОЩАДЬ ТЕПЛИЦ И ПАРНИКОВ В СЕЛЬСКОХОЗЯЙСТВЕННЫХ
И У ИНДИВИДУАЛЬНЫХ**
(на 1 июля 2016 года;

	Сельскохозяйст венные организации - всего	в том числе	
		сельскохозяй ственные организации, не относящиеся к субъектам малого предпринимате льства	малые предприятия - всего
Собственные ^{*)} и арендованные			
Общая площадь теплиц и парников	89627,0	...	19227,0
в том числе:			
зимних	71300,0	...	7700,0
весенних	...	-	...
парников	...	-	-
Из общей площади теплиц -гидропонных	-
в том числе: арендованные			
Общая площадь теплиц и парников	...	-	-
в том числе:			
зимних	-	-	-
весенних	...	-	-
парников	...	-	-
Из общей площади теплиц - гидропонных	-	-	-
Теплицы и парники, оборудованные системами			
Общая площадь теплиц и парников	-	-	-
в том числе:			
зимних	-	-	-
весенних	-	-	-
парников	-	-	-
Из общей площади теплиц - гидропонных	-	-	-
в процентах от площадей собственных			
Общая площадь теплиц и парников	-	-	-
в том числе:			
зимних	-	-	-
весенних	-	-	-
парников	-	-	-
Из общей площади теплиц - гидропонных	-	-	-

^{*)} за исключением сданных в аренду или переданных в пользование

**ОРГАНИЗАЦИЯХ, КРЕСТЬЯНСКИХ (ФЕРМЕРСКИХ) ХОЗЯЙСТВАХ
ПРЕДПРИНИМАТЕЛЕЙ**

квадратных метров)

Таблица 84

			Крестьянские (фермерские) хозяйства и индивидуаль ные предприниматели - всего	в том числе	
из них		подсобные сельскохозяйств енные предприятия несельскохозяй ственных организаций		крестьянские (фермерские) хозяйства	индивидуаль ные предпринимател и
малые предприятия (без микропредприят ий)	микропред прия тия				
теплицы и парники					
-	19227,0	...	150240,0	150240,0	-
-	7700,0	...	85320,0	85320,0	-
-	57920,0	57920,0	-
-	-	-
-	-	-	-	-	-
теплицы и парники					
-	-	...	-	-	-
-	-	-	-	-	-
-	-	...	-	-	-
-	-	...	-	-	-
-	-	-	-	-	-
автоматизированного контроля технологических процессов					
-	-	-	-	-	-
-	-	-	-	-	-
-	-	-	-	-	-
-	-	-	-	-	-
-	-	-	-	-	-
и арендованных теплиц и парников					
-	-	-	-	-	-
-	-	-	-	-	-
-	-	-	-	-	-
-	-	-	-	-	-
-	-	-	-	-	-

**85. ЧИСЛО СЕЛЬСКОХОЗЯЙСТВЕННЫХ ОРГАНИЗАЦИЙ,
ПРЕДПРИНИМАТЕЛЕЙ, ОБЕСПЕЧЕННЫХ**

(на 1 июля 2016 года;

	Сельскохозяйственные организации - всего	сельскохозяйственные организации, не относящиеся к субъектам малого предпринимательства	малые предприятия - всего
Число организаций (хозяйств) имевших:			
Связь по автомобильным дорогам с твердым покрытием с районным центром или с сетью магистральных путей сообщения (автодорогой общего пользования, железнодорожной станцией, пристанью)	83,0	15,0	68,0
Внутрихозяйственные дороги с твердым покрытием	35,0	8,0	27,0
Подключение к сетям электроснабжения	70,0	15,0	55,0
Подключение к сетям теплоснабжения	7,0	3,0	4,0
Подключение к сетям водоснабжения	29,0	9,0	20,0
Подключение к сетям газоснабжения	24,0	7,0	17,0
Автономные источники электроснабжения	16,0	5,0	11,0
Автономные источники теплоснабжения (собственная котельная)	20,0	4,0	16,0
Автономные источники водоснабжения (собственный водозабор, колодец, скважина)	40,0	9,0	31,0
Оборудованная топливозаправочная станция	16,0	...	14,0
Пункт заправки сжиженным газом	-	-	-
Телефонная связь	77,0	15,0	62,0
Внутрипроизводственная фиксированная телефонная связь	5,0	...	3,0
Подключение к сети Интернет	46,0	15,0	31,0
В процентах от общего числа организаций (хозяйств) соответствующей категории			
Связь по автомобильным дорогам с твердым покрытием с районным центром или с сетью магистральных путей сообщения (автодорогой общего пользования, железнодорожной станцией, пристанью)	79,0	88,2	77,3
Внутрихозяйственные дороги с твердым покрытием	33,3	47,1	30,7
Подключение к сетям электроснабжения	66,7	88,2	62,5
Подключение к сетям теплоснабжения	6,7	17,6	4,5
Подключение к сетям водоснабжения	27,6	52,9	22,7
Подключение к сетям газоснабжения	22,9	41,2	19,3
Автономные источники электроснабжения	15,2	29,4	12,5
Автономные источники теплоснабжения (собственная котельная)	19,0	23,5	18,2
Автономные источники водоснабжения (собственный водозабор, колодец, скважина)	38,1	52,9	35,2
Оборудованная топливозаправочная станция	15,2	...	15,9
Пункт заправки сжиженным газом	-	-	-
Телефонная связь	73,3	88,2	70,5

**КРЕСТЬЯНСКИХ (ФЕРМЕРСКИХ) ХОЗЯЙСТВ И ИНДИВИДУАЛЬНЫХ
ОБЪЕКТАМИ ИНФРАСТРУКТУРЫ**

единиц)

Таблица 85

в том числе		Крестьянские (фермерские) хозяйства и индивидуальные предприниматели - всего	в том числе	
из них			крестьянские (фермерские) хозяйства	индивидуальные предприниматели
малые предприятия (без микропредприятий)	микропредприятия			
18,0	50,0	1533,0	757,0	776,0
7,0	20,0	-	-	-
15,0	40,0	376,0	312,0	64,0
...	3,0	26,0	22,0	4,0
8,0	12,0	108,0	94,0	14,0
7,0	10,0	54,0	49,0	5,0
3,0	8,0	54,0	52,0	...
6,0	10,0	146,0	127,0	19,0
12,0	19,0	281,0	246,0	35,0
6,0	8,0	8,0	8,0	-
-	-	-	-	-
16,0	46,0	1367,0	629,0	738,0
-	3,0	-	-	-
9,0	22,0	111,0	93,0	18,0
	73,5	94,7	93,2	96,3
35,0	29,4	-	-	-
75,0	58,8	23,2	38,4	7,9
...	4,4	1,6	2,7	0,5
40,0	17,6	6,7	11,6	1,7
35,0	14,7	3,3	6,0	0,6
15,0	11,8	3,3	6,4	...
30,0	14,7	9,0	15,6	2,4
60,0	27,9	17,4	30,3	4,3
30,0	11,8	0,5	1,0	-
-	-	-	-	-
80,0	67,6	84,5	77,5	91,6

	Сельскохозяйственные организации - всего	сельскохозяйственные организации, не относящиеся к субъектам малого предпринимательства	малые предприятия - всего
Внутрипроизводственная фиксированная телефонная связь	4,8	...	3,4
Подключение к сети Интернет	43,8	88,2	35,2
В процентах от общего числа организаций (хозяйств) соответствующей категории, осуществляющих сельскохозяйственную деятельность в I полугодии 2016 года			
Связь по автомобильным дорогам с твердым покрытием с районным центром или с сетью магистральных путей сообщения (автодорогой общего пользования, железнодорожной станцией, пристанью)	94,3	100,0	93,2
Внутрихозяйственные дороги с твердым покрытием	39,8	53,3	37,0
Подключение к сетям электроснабжения	79,5	100,0	75,3
Подключение к сетям теплоснабжения	8,0	20,0	5,5
Подключение к сетям водоснабжения	33,0	60,0	27,4
Подключение к сетям газоснабжения	27,3	46,7	23,3
Автономные источники электроснабжения	18,2	33,3	15,1
Автономные источники теплоснабжения (собственная котельная)	22,7	26,7	21,9
Автономные источники водоснабжения (собственный водозабор, колодец, скважина)	45,5	60,0	42,5
Оборудованная топливозаправочная станция	18,2	...	19,2
Пункт заправки сжиженным газом	-	-	-
Телефонная связь	87,5	100,0	84,9
Внутрипроизводственная фиксированная телефонная связь	5,7	...	4,1
Подключение к сети Интернет	52,3	100,0	42,5

Таблица 85

в том числе		Крестьянские (фермерские) хозяйства и индивидуальные предприниматели - всего	в том числе	
из них			крестьянские (фермерские) хозяйства	индивидуальные предприниматели
малые предприятия (без микропредприятий)	микропредприятия			
- 45,0	4,4 32,4	- 6,9	- 11,5	- 2,2
94,7	92,6	96,6	94,5	98,7
36,8	37,0	-	-	-
78,9	74,1	23,7	39,0	8,1
...	5,6	1,6	2,7	0,5
42,1	22,2	6,8	11,7	1,8
36,8	18,5	3,4	6,1	0,6
15,8	14,8	3,4	6,5	...
31,6	18,5	9,2	15,9	2,4
63,2	35,2	17,7	30,7	4,5
31,6	14,8	0,5	1,0	-
-	-	-	-	-
84,2	85,2	86,1	78,5	93,9
-	5,6	-	-	-
47,4	40,7	7,0	11,6	2,3

86. ЧИСЛО ХОЗЯЙСТВ НАСЕЛЕНИЯ, ОБЕСПЕЧЕННЫХ

(на 1 июля 2016 года;

	Личные подсобные и другие индивидуальные хозяйства граждан	в том числе хозяйства	
		личные подсобные	граждан, имеющих земельные участки для индивидуального жилищного строительства ¹⁾

Число хозяйств

Связь по автомобильным дорогам с твердым покрытием с районным центром или с сетью магистральных путей сообщения (автодорогой общего пользования, железнодорожной станцией, пристанью)	103206,0	80469,0	22737,0
Подключение к сетям электроснабжения	96929,0	74337,0	22592,0
Подключение к сетям теплоснабжения	826,0	798,0	28,0
Подключение к сетям водоснабжения	63610,0	42425,0	21185,0
Подключение к сетям газоснабжения	74099,0	52136,0	21963,0
Отопление печное	18609,0	17987,0	622,0
Автономные источники теплоснабжения (собственная котельная)	70443,0	48894,0	21549,0
Автономные источники водоснабжения (собственный водозабор, колодец, скважина)	37350,0	35158,0	2192,0
Телефонная (фиксированная) связь	11887,0	5721,0	6166,0
Мобильная (сотовая) связь	98501,0	76105,0	22396,0
Подключение к сети Интернет	24698,0	13220,0	11478,0
Охрана	x	x	x

в процентах от общего числа

Связь по автомобильным дорогам с твердым покрытием с районным центром или с сетью магистральных путей сообщения (автодорогой общего пользования, железнодорожной станцией, пристанью)	85,8	89,0	76,1
Подключение к сетям электроснабжения	80,6	82,3	75,6
Подключение к сетям теплоснабжения	0,7	0,9	0,1
Подключение к сетям водоснабжения	52,9	46,9	70,9
Подключение к сетям газоснабжения	61,6	57,7	73,5
Отопление печное	15,5	19,9	2,1
Автономные источники теплоснабжения (собственная котельная)	58,6	54,1	72,1
Автономные источники водоснабжения (собственный водозабор, колодец, скважина)	31,1	38,9	7,3
Телефонная (фиксированная) связь	9,9	6,3	20,6
Мобильная (сотовая) связь	81,9	84,2	75,0

ОБЪЕКТАМИ ИНФРАСТРУКТУРЫ

единиц)

Таблица 86

граждан, имеющих земельные участки (садовые, огородные, дачные и другие), не входящих в объединение	граждан, не имеющих земли, но имеющих сельскохозяй- ственных животных	Некоммерческие объединения граждан - всего	из них		
			садоводческие	огороднические	дачные

имеющих:

-	-	105,0	55,0	-	50,0
-	-	99,0	49,0	-	50,0
-	-	x	x	x	x
-	-	36,0	12,0	-	24,0
-	-	29,0	9,0	-	20,0
-	-	x	x	x	x
-	-	17,0	8,0	-	9,0
-	-	61,0	30,0	-	31,0
-	-	106,0	54,0	-	52,0
-	-	x	x	x	x
-	-	x	x	x	x
x	-	-	-

хозяйств соответствующей категории

-	-	92,9	96,5	-	89,3
-	-	87,6	86,0	-	89,3
-	-	x	x	x	x
-	-	31,9	21,1	-	42,9
-	-	25,7	15,8	-	35,7
-	-	x	x	x	x
-	-	15,0	14,0	-	16,1
-	-	54,0	52,6	-	55,4
-	-	93,8	94,7	-	92,9
-	-	x	x	x	x

	Личные подсобные и другие индивидуальные хозяйства граждан	в том числе хозяйства	
		личные подсобные	граждан, имеющих земельные участки для индивидуального жилищного строительства ¹⁾
Подключение к сети Интернет	20,5	14,6	38,4
Охрана	х	х	х
в процентах от общего числа хозяйств			
Связь по автомобильным дорогам с твердым покрытием с районным центром или с сетью магистральных путей сообщения (автодорогой общего пользования, железнодорожной станцией, пристанью)	107,3	109,0	101,7
Подключение к сетям электроснабжения	100,8	100,7	101,0
Подключение к сетям теплоснабжения	0,9	1,1	0,1
Подключение к сетям водоснабжения	66,1	57,5	94,8
Подключение к сетям газоснабжения	77,0	70,6	98,2
Отопление печное	19,3	24,4	2,8
Автономные источники теплоснабжения (собственная котельная)	73,2	66,2	96,4
Автономные источники водоснабжения (собственный водозабор, колодец, скважина)	38,8	47,6	9,8
Телефонная (фиксированная) связь	12,4	7,7	27,6
Мобильная (сотовая) связь	102,4	103,1	100,2
Подключение к сети Интернет	25,7	17,9	51,3
Охрана	х	х	х

1) Хозяйства граждан, имеющих земельные участки площадью 4 и более соток и занимающиеся сельскохозяйственным производством.

Таблица 86

граждан, имеющих земельные участки (садовые, огородные, дачные и другие), не входящих в объединение	граждан, не имеющих земли, но имеющих сельскохозяйственных животных	Некоммерческие объединения граждан - всего	из них		
			садоводческие	огороднические	дачные
-	-	x	x	x	x
x	-	-	-
соответствующей категории, осуществляющих сельскохозяйственную деятельность					
-	-	98,1	101,9	-	94,3
-	-	92,5	90,7	-	94,3
-	-	x	x	x	x
-	-	33,6	22,2	-	45,3
-	-	27,1	16,7	-	37,7
-	-	x	x	x	x
-	-	15,9	14,8	-	17,0
-	-	57,0	55,6	-	58,5
-	-	99,1	100,0	-	98,1
-	-	x	x	x	x
-	-	x	x	x	x
x	-	-	-

87. ЧИСЛО СЕЛЬСКОХОЗЯЙСТВЕННЫХ ОРГАНИЗАЦИЙ, КРЕСТЬЯНСКИХ (ФЕРМЕРСКИХ) ХОЗЯЙСТВ И ИНДИВИДУАЛЬНЫХ ПРЕДПРИНИМАТЕЛЕЙ, ПРИМЕНЯВШИХ ИННОВАЦИОННЫЕ ТЕХНОЛОГИИ

(на 1 июля 2016 года; единиц)

Таблица 87

	Сельскохозяйственные организации - всего	в том числе		Крестьянские (фермерские) хозяйства и индивидуальные предприниматели - всего	в том числе	
		сельскохозяйственные организации, не относящиеся к субъектам малого предпринимательства	малые предприятия		крестьянские (фермерские) хозяйства	индивидуальные предприниматели
Число организаций (хозяйств), применявших инновационные технологии:						
Капельная система орошения	14,0	...	12,0	23,0	18,0	5,0
Биологические методы защиты растений от вредителей и болезней	5,0	...	4,0	91,0	53,0	38,0
Система индивидуального кормления скота	4,0	...	3,0	13,0	13,0	-
Метод бесклеточного содержания птицы	3,0	16,0	16,0	-
Очистные сооружения на животноводческих фермах	...	-	...	8,0	6,0	...
Система водоотведения и очистки производственных стоков	4,0	10,0	9,0	...
Возобновляемые источники энергоснабжения:	-	-	-	6,0	6,0	-
биоэнергетические установки	-	-	-	-	-	-
ветряные энергоустановки	-	-	-	-
солнечные батареи	-	-	-	4,0	4,0	-
Система точного вождения и дистанционного контроля качества выполнения технологических процессов, как переносных, так и стационарных, вмонтированных в отдельные виды техники	13,0	4,0	9,0	5,0	5,0	-
в процентах от общего числа организаций (хозяйств) соответствующей категории						
Капельная система орошения	13,3	...	13,6	1,4	2,2	0,6
Биологические методы защиты растений от вредителей и болезней	4,8	...	4,5	5,6	6,5	4,7
Система индивидуального кормления скота	3,8	...	3,4	0,8	1,6	-
Метод бесклеточного содержания птицы	2,9	1,0	2,0	-
Очистные сооружения на животноводческих фермах	...	-	...	0,5	0,7	...

Таблица 87

	Сельскохозяйственные организации - всего	в том числе		Крестьянские (фермерские) хозяйства и индивидуальные предприниматели - всего	в том числе	
		сельскохозяйственные организации, не относящиеся к субъектам малого предпринимательства	малые предприятия		крестьянские (фермерские) хозяйства	индивидуальные предприниматели
Система водоотведения и очистки производственных стоков	3,8	0,6	1,1	...
Возобновляемые источники энергоснабжения:	-	-	-	0,4	0,7	-
биоэнергетические установки	-	-	-	-	-	-
ветряные энергоустановки	-	-	-	-
солнечные батареи	-	-	-	0,2	0,5	-
Система точного вождения и дистанционного контроля качества выполнения технологических процессов, как переносных, так и стационарных, вмонтированных в отдельные виды техники	12,4	23,5	10,2	0,3	0,6	-
в процентах от числа организаций (хозяйств) соответствующей категории, осуществляющих сельскохозяйственную деятельность						
Капельная система орошения	15,9	...	16,4	1,4	2,2	0,6
Биологические методы защиты растений от вредителей и болезней	5,7	...	5,5	5,7	6,6	4,8
Система индивидуального кормления скота	4,5	...	4,1	0,8	1,6	-
Метод бесклеточного содержания птицы	3,4	1,0	2,0	-
Очистные сооружения на животноводческих фермах	...	-	...	0,5	0,7	...
Система водоотведения и очистки производственных стоков	4,5	0,6	1,1	...
Возобновляемые источники энергоснабжения:	-	-	-	0,4	0,7	-
биоэнергетические установки	-	-	-	-	-	-
ветряные энергоустановки	-	-	-	-
солнечные батареи	-	-	-	0,3	0,5	-
Система точного вождения и дистанционного контроля качества выполнения технологических процессов, как переносных, так и стационарных, вмонтированных в отдельные виды техники	14,8	26,7	12,3	0,3	0,6	-

88. ЧИСЛО СЕЛЬСКОХОЗЯЙСТВЕННЫХ ОРГАНИЗАЦИЙ, КРЕСТЬЯНСКИХ (ФЕРМЕРСКИХ) ХОЗЯЙСТВ И ИНДИВИДУАЛЬНЫХ ПРЕДПРИНИМАТЕЛЕЙ, ИМЕВШИХ ПЕРЕРАБАТЫВАЮЩИЕ МОЩНОСТИ

(на 1 июля 2016 года; единиц)

Таблица 88

	Сельско хозяй ственные организа ции (без микропред приятий)	в том числе		Крестьян ские (фермер ские) хозяйства и индиви дуальные предпри ниматели - всего	в том числе	
		сельско хозяй ственные организа ции, не относящие ся к субъектам малого предпри ниматель ства	малые предпри ятия (без микропред приятий)		крестьян ские (фермер ские) хозяйства	индивиду альные предпри ниматели
Число организаций (хозяйств), имевших мощности по производству:						
муки	-	4,0
крупы	...	-	...	9,0	6,0	3,0
комбикормов	4,0	3,0	...	39,0	35,0	4,0
мясопродуктов	-	-
молокопродуктов	-	-	-	3,0	3,0	-
масла растительного	-	-	-	-
консервов овощных	-	-	-	-	-	-
консервов плодовых и ягодных	-	-	-	-
других пищевых продуктов	-	-	-	-	-	-
в процентах от общего числа организаций (хозяйств) соответствующей категории, имевших мощности по производству:						
муки	-	7,7
крупы	...	-	...	17,3	13,3	42,9
комбикормов	80,0	100,0	...	75,0	77,8	57,1
мясопродуктов	-	-
молокопродуктов	-	-	-	5,8	6,7	-
масла растительного	-	-	-	-
консервов овощных	-	-	-	-	-	-
консервов плодовых и ягодных	-	-	-	-
других пищевых продуктов	-	-	-	-	-	-
в процентах от числа организаций (хозяйств) соответствующей категории, осуществлявших сельскохозяйственную деятельность						
муки	-	0,3
крупы	...	-	...	0,6	0,7	0,4
комбикормов	11,8	20,0	...	2,5	4,4	0,5
мясопродуктов	-	-
молокопродуктов	-	-	-	0,2	0,4	-
масла растительного	-	-	-	-
консервов овощных	-	-	-	-	-	-
консервов плодовых и ягодных	-	-	-	-
других пищевых продуктов	-	-	-	-	-	-



УСЛОВИЯ ВЕДЕНИЯ ХОЗЯЙСТВЕННОЙ ДЕЯТЕЛЬНОСТИ

89. ЧИСЛО СЕЛЬСКОХОЗЯЙСТВЕННЫХ ОРГАНИЗАЦИЙ, ПОЛУЧАВШИХ КРЕДИТНЫЕ СРЕДСТВА И СУБСИДИИ (ДОТАЦИИ) В 2015 ГОДУ

(единиц)

Таблица 89

	Сельско хозяй- ствен- ные организа- ции - всего	в том числе				
		сельского хозяйственные организации, не относящиеся к субъектам малого предпринима- тельства	из них средние предпри- ятия	малые пред- прия- тия - всего	из них	
					малые предприя- тия (без микро предприя- тий)	микро предприя- тия
Число сельскохозяйственных организаций, получавших кредитные средства в 2015 году:	21,0	5,0	...	16,0	8,0	8,0
на пополнение оборотных средств	х	3,0	-	х	7,0	х
на приобретение земельных участков	х	-	-	х	...	х
на приобретение техники, машин и оборудования	х	х	...	х
на приобретение сельскохозяйственных животных	х	-	-	х	-	х
на строительство новых производственных объектов	х	-	-	х	-	х
на реконструкцию, модернизацию производственных объектов	х	...	-	х	-	х
другие цели	х	...	-	х	...	х
В процентах от общего числа сельхозорганизаций, осуществлявших сельскохозяйственную деятельность в 2015 году	25,0	33,3	...	23,2	40,0	16,3
на пополнение оборотных средств	х	20,0	-	х	35,0	х
на приобретение земельных участков	х	-	-	х	...	х
на приобретение техники, машин и оборудования	х	х	...	х
на приобретение сельскохозяйственных животных	х	-	-	х	-	х
на строительство новых производственных объектов	х	-	-	х	-	х
на реконструкцию, модернизацию производственных объектов	х	...	-	х	-	х
другие цели	х	...	-	х	...	х
Число сельскохозяйственных организаций, получавших субсидии (дотации) за счет средств федерального бюджета и/или бюджета субъекта Российской Федерации в 2015 году - всего	64,0	15,0	5,0	49,0	16,0	33,0
В процентах от общего числа сельхозорганизаций, осуществлявших сельскохозяйственную деятельность в 2015 году	76,2	100,0	125,0	71,0	80,0	67,3

**90. ЧИСЛО КРЕСТЬЯНСКИХ (ФЕРМЕРСКИХ) ХОЗЯЙСТВ И ИНДИВИДУАЛЬНЫХ
ПРЕДПРИНИМАТЕЛЕЙ, ПОЛУЧАВШИХ КРЕДИТНЫЕ СРЕДСТВА И СУБСИДИИ (ДОТАЦИИ) В 2015
ГОДУ**

(единиц)

Таблица 90

	Крестьянские (фермерские) хозяйства и индивидуаль ные предпринима тели - всего	в том числе			
		крестьян ские (фермер ские) хозяйства	из них		индивиду альные предприни матели
			юридичес кие лица	главы крестьян ских (фермерск их) хозяйств	
Число крестьянских (фермерских) хозяйств, получавших кредитные средства в 2015 году:	115,0	99,0	-	99,0	16,0
на пополнение оборотных средств	85,0	70,0	-	70,0	15,0
на приобретение земельных	-	-	-	-	-
на приобретение техники, машин и оборудования	11,0	10,0	-	10,0	...
на приобретение сельскохозяйственных животных	11,0	11,0	-	11,0	-
на строительство новых производственных объектов	-	...	-
на реконструкцию, модернизацию производственных объектов	-	...	-
другие цели	8,0	8,0	-	8,0	-
В процентах от общего числа хозяйств, осуществлявших сельскохозяйственную деятельность в 2015 году	8,0	13,3	-	13,3	2,3
на пополнение оборотных средств	5,9	9,4	-	9,4	2,2
на приобретение земельных	-	-	-	-	-
на приобретение техники, машин и оборудования	0,8	1,3	-	1,3	...
на приобретение сельскохозяйственных животных	0,8	1,5	-	1,5	-
на строительство новых производственных объектов	-	...	-
на реконструкцию, модернизацию производственных объектов	-	...	-
другие цели	0,6	1,1	-	1,1	-
Число крестьянских (фермерских) хозяйств, получавших субсидии (дотации) за счет средств федерального бюджета и/или бюджета субъекта Российской Федерации в 2015 году всего	357,0	323,0	-	323,0	34,0
В процентах от общего числа хозяйств, осуществлявших сельскохозяйственную деятельность в 2015 году	24,7	43,2	-	43,2	4,9

МЕТОДОЛОГИЧЕСКИЕ ПОЯСНЕНИЯ

В хозяйства всех категорий включены сельскохозяйственные организации, крестьянские (фермерские) хозяйства, индивидуальные предприниматели и хозяйства населения.

В соответствии с методологией проведения Всероссийской сельскохозяйственной переписи 2016 года, утвержденной приказом Росстата от 29 февраля 2016 г. № 101:

К сельскохозяйственным организациям отнесены хозяйственные товарищества, общества и партнерства (в том числе публичные и непубличные акционерные общества), производственные кооперативы, родовые общины, унитарные предприятия, подсобные сельскохозяйственные предприятия несельскохозяйственных организаций.

К подсобным сельскохозяйственным предприятиям несельскохозяйственных организаций отнесены хозяйства, имеющие посевные площади сельскохозяйственных культур не менее 50 гектаров и/или не менее 10 голов крупного рогатого скота, или не менее 5 голов коров, или не менее 20 голов свиней, или не менее 15 голов овец или коз, или не менее 100 голов птицы, или не менее 10 голов лошадей.

К малым сельскохозяйственным предприятиям (включая микропредприятия) отнесены юридические лица - коммерческие организации, внесенные в единый государственный реестр юридических лиц и соответствующие условиям, установленным Федеральным законом от 24 июля 2007 г. № 209-ФЗ «О развитии малого и среднего предпринимательства в Российской Федерации».

Крестьянское (фермерское) хозяйство - объединение граждан, связанных родством и (или) свойством, имеющих в общей собственности имущество и совместно осуществляющих производственную и иную хозяйственную деятельность (производство, переработку, хранение, транспортировку и реализацию сельскохозяйственной продукции), основанную на их личном участии (статья 1 Федерального закона от 11 июня 2003 г. № 74-ФЗ «О крестьянском (фермерском) хозяйстве»).

Индивидуальный предприниматель - гражданин (физическое лицо), занимающийся предпринимательской деятельностью без образования юридического лица с момента его государственной регистрации в соответствии со статьей 23 Гражданского кодекса Российской Федерации и заявивший в Свидетельстве о государственной регистрации виды деятельности, отнесенные согласно Общероссийскому классификатору видов экономической деятельности (ОКВЭД) к сельскому хозяйству.

К хозяйствам населения отнесены личные подсобные и другие индивидуальные хозяйства граждан, а также земельные участки садоводческих, огороднических и дачных некоммерческих объединений граждан.

Личное подсобное хозяйство - форма непредпринимательской деятельности по производству и переработке сельскохозяйственной продукции, осуществляемой личным трудом гражданина и членов его семьи в целях удовлетворения личных потребностей на земельном участке, предоставленном или приобретенном для ведения личного подсобного хозяйства. Землепользование хозяйств может состоять из приусадебных и полевых участков (статьи 2, 4 Федерального закона от 7 июля 2003 г. № 112-ФЗ «О личном подсобном хозяйстве»).

К другим индивидуальным хозяйствам граждан отнесены:

- граждане, имеющие земельные участки для индивидуального жилищного строительства с площадью 4 и более соток и занимающиеся сельскохозяйственным производством;

- граждане, имеющие земельные участки (садовые, огородные, дачные и другие), не входящие в некоммерческие объединения граждан;

- граждане, не имеющие земли, но имеющие сельскохозяйственных животных.

Садоводческое, огородническое, дачное некоммерческое объединение граждан - некоммерческая организация, учрежденная гражданами на добровольных началах для содействия ее членам в решении общих социально - хозяйственных задач ведения садоводства, огородничества и дачного хозяйства (статья 1 Федерального закона от 15 апреля 1998 г. № 66-ФЗ «О садоводческих, огороднических и дачных некоммерческих объединениях граждан»).

Табл. 13. Наемные работники, занятые на постоянной основе - работавшие по трудовому договору, заключенному на неопределенный срок в сельскохозяйственном производстве, а также на основе устной договоренности.

Табл. 1-3, 11, 13. Временные и/или сезонные работники - работавшие в организации (хозяйстве) по трудовым договорам о временной работе, заключенным на

срок до двух месяцев, о сезонной работе на срок до шести месяцев и по договорам гражданско-правового характера, а также на основе устной договоренности.

Табл. 11, 13. Среднегодовая численность работников (средняя численность работников) включает: среднегодовую численность работников списочного состава, среднегодовую численность внешних совместителей и среднегодовую численность работников, выполнявших работы по договорам гражданско-правового характера.

Табл. 1-5, 18-21. В общей площади земли организации (хозяйства) показывается общая площадь, находящаяся в пользовании организации (хозяйства) на дату проведения переписи (с учетом арендованной, но без учета сданной в аренду).

В общую земельную площадь некоммерческого объединения включены земли, предоставленные гражданам объединения, и земли объединения общего пользования.

Табл. 1-5, 18-21. Сельскохозяйственные угодья - земельные угодья, систематически используемые для получения сельскохозяйственной продукции. К ним относятся пашня, залежь, многолетние насаждения, сенокосы, пастбища.

Табл. 1-5, 18-21. Пашня - сельскохозяйственное угодье, систематически обрабатываемое и используемое под посевы сельскохозяйственных культур, включая посевы многолетних трав, а также чистые пары. К пашне также относятся площади парников и теплиц. В пашню не включаются земельные участки сенокосов и пастбищ, распаханые с целью их коренного улучшения и занятые посевами предварительных культур (в течение не более двух-трех лет), а также междурядья сада, используемые под посевы.

Табл. 1-4, 18-21. Сенокос - сельскохозяйственное угодье, систематически используемое под сенокосение.

Табл. 1-4, 18-21. Пастбище - сельскохозяйственное угодье, систематически используемое для выпаса животных (и такое использование является основным), а также земельные участки, пригодные для выпаса скота, не используемые под сенокосы и не являющиеся залежью.

Табл. 1-5, 18-21. Многолетние насаждения - сельскохозяйственное угодье, используемое под искусственные насаждения древесных, кустарниковых (без лесной площади) и некоторых травянистых растений, предназначенных для получения урожая плодово-ягодной, технической и лекарственной продукции.

В площадь многолетних плодовых насаждений и ягодных культур включена площадь, занятая плодовыми деревьями, кустарниками, а также ягодниками на обособленных участках.

Табл. 1-5, 18-21. Залежь - земельный участок, который ранее использовался под пашню и более одного года не использовался под посевы сельскохозяйственных культур и не подготовлен под пар.

Табл. 1-5, 18-20. В площадь фактически используемых сельскохозяйственных угодий включаются сельскохозяйственные угодья, на которых фактически осуществлялось сельскохозяйственное производство в 2015-2016 годах.

Табл. 18. Мелиорированные земли - площади сельскохозяйственных угодий, имеющие мелиоративные сети (орошаемые или осушаемые) как действующие, так и не действующие.

Табл. 27. Освоенный земельный участок - участок в некоммерческих объединениях граждан, на котором имеются посадки картофеля, плодово-ягодных, овощных или декоративных культур, или участок, на котором произведены культуртехнические мероприятия (корчевка леса и пней, расчистка и планировка участка, работы по окультуриванию почвы) или возведены жилые, хозяйственные постройки.

Табл. 1-5, 32-35. Посевные площади - часть пашни, занятая под посевы сельскохозяйственных культур.

Табл. 1-5, 56-59. Поголовье сельскохозяйственных животных включает поголовье всех возрастных групп соответствующего вида скота и птицы на 1 июля 2016 года, а на отдаленных и труднодоступных территориях, в которых перепись проходила с 15 сентября по 15 ноября, на 1 сентября 2016 года.

Табл. 79-81. Склады и сооружения для хранения зерна - помещения капитального типа для хранения зерна и семян: зерносклады для продовольственного и фуражного зерна, семенохранилища, постройки напольного, закрома и других типов, стационарные кукурузохранилища и другие.

Табл. 79-81. Склады и сооружения для хранения картофеля, овощей, плодов и ягод - помещения капитального типа для хранения картофеля, овощей, плодов и ягод, используемых для продовольственных и семенных целей (без учета

овощекартофелехранилищ, входящих в состав животноводческих комплексов и предназначенных для хранения овощей и картофеля на корм скоту).

Табл. 79-81. К складам и сооружениям для хранения силоса и сенажа отнесены башни, полубашни, облицованные ямы и траншеи, другие силосные сооружения; сенажные сооружения башенного и траншейного типов, позволяющие обеспечить длительное герметическое хранение заложенного сенажа.

Табл. 79-81. К складам и сооружениям для хранения минеральных удобрений, пестицидов отнесены закрытые помещения (включая немеханизированные склады), построенные по типовым проектам (без учета навесов для хранения минеральных удобрений, а также емкостей для аммиачной воды).

Табл. 82-84. Теплица - сооружение защищенного грунта со светопрозрачным покрытием, предназначенное для выращивания рассады, овощей и цветов, с уходом за ними внутри сооружения.

К весенним теплицам отнесены сезонные теплицы с весенне-осенним оборотом сельскохозяйственных культур.

Зимние теплицы - это теплицы круглогодического действия.

Табл. 82-84. Парник - культивационное сооружение со светопрозрачным покрытием, предназначенное для выращивания рассады и овощей, с уходом за растениями снаружи сооружения.

Табл. 82-84. Гидропоника - выращивание растений в искусственной среде без почвы (водной или твердо пористой, влаго- и воздухоемкой среде).

Табл. 85, 86. Автомобильные дороги общего пользования - автомобильные дороги, предназначенные для движения транспортных средств неограниченного круга лиц.

Табл. 85. Внутрихозяйственные дороги - автодороги необщего пользования, состоящие на балансе сельскохозяйственной организации.

Табл. 85, 86. К твердому покрытию автодорог относятся: усовершенствованное покрытие (цементобетонное, асфальтобетонное, из щебня и гравия), обработанное вяжущими материалами, а также щебеночное, гравийное и мостовое покрытие.

Табл. 85. Внутрипроизводственная связь - сеть электросвязи, создаваемая для управления внутрипроизводственной деятельностью, не имеющая выхода на сеть связи общего пользования.

Табл. 85, 86. Телефонная связь, включая мобильную (сотовую) связь, - телефонное соединение между пользователями посредством проводных и беспроводных соединений.

Табл. 87. Под биологическим методом защиты растений от вредителей и болезней понимают использование живых организмов и продуктов их жизнедеятельности для регуляции численности вредных видов.

Табл. 87. Биоэнергетические установки - установки, основанные на производстве тепла и энергии из биомассы, включая технологии преобразования энергии, основанные на принципах живой природы (биотопливные элементы, бионакопители энергии, биодвижители и т.д.).

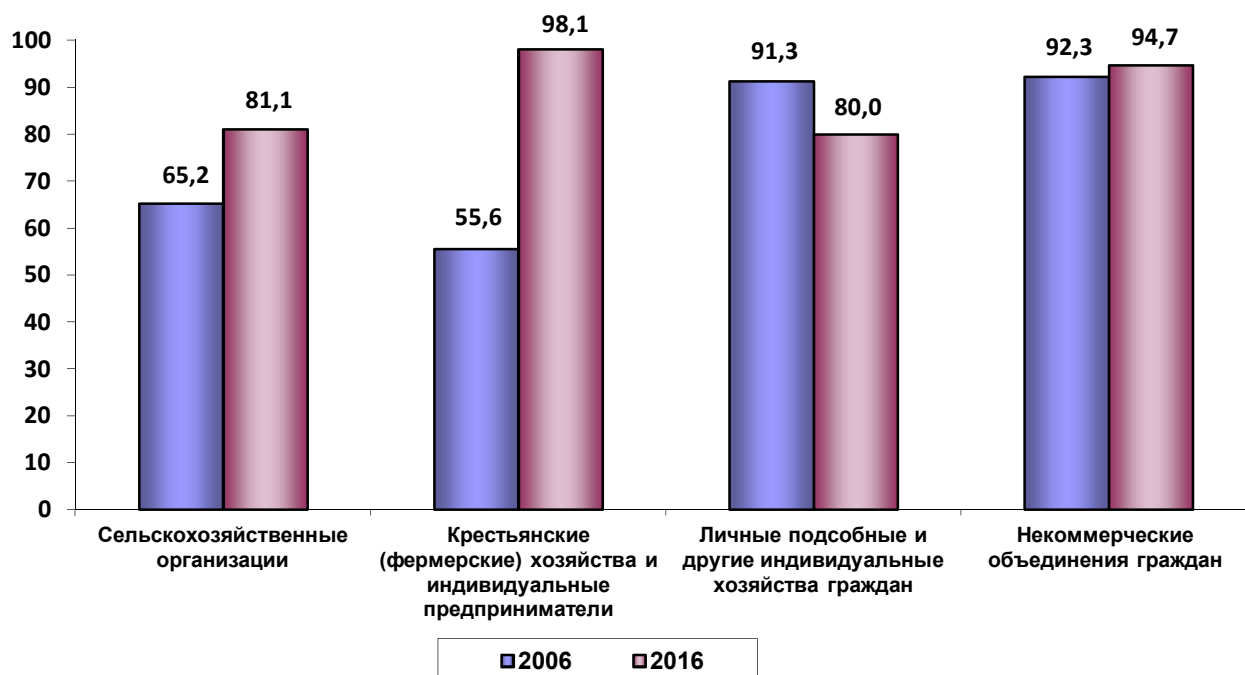
Табл. 87. Ветряные энергоустановки - установки, преобразующие кинетическую энергию ветра в электрическую энергию.

Табл. 87. Солнечные батареи - несколько объединённых фотоэлектрических преобразователей (фотоэлементов) - полупроводниковых устройств, прямо преобразующих солнечную энергию в постоянный электрический ток.

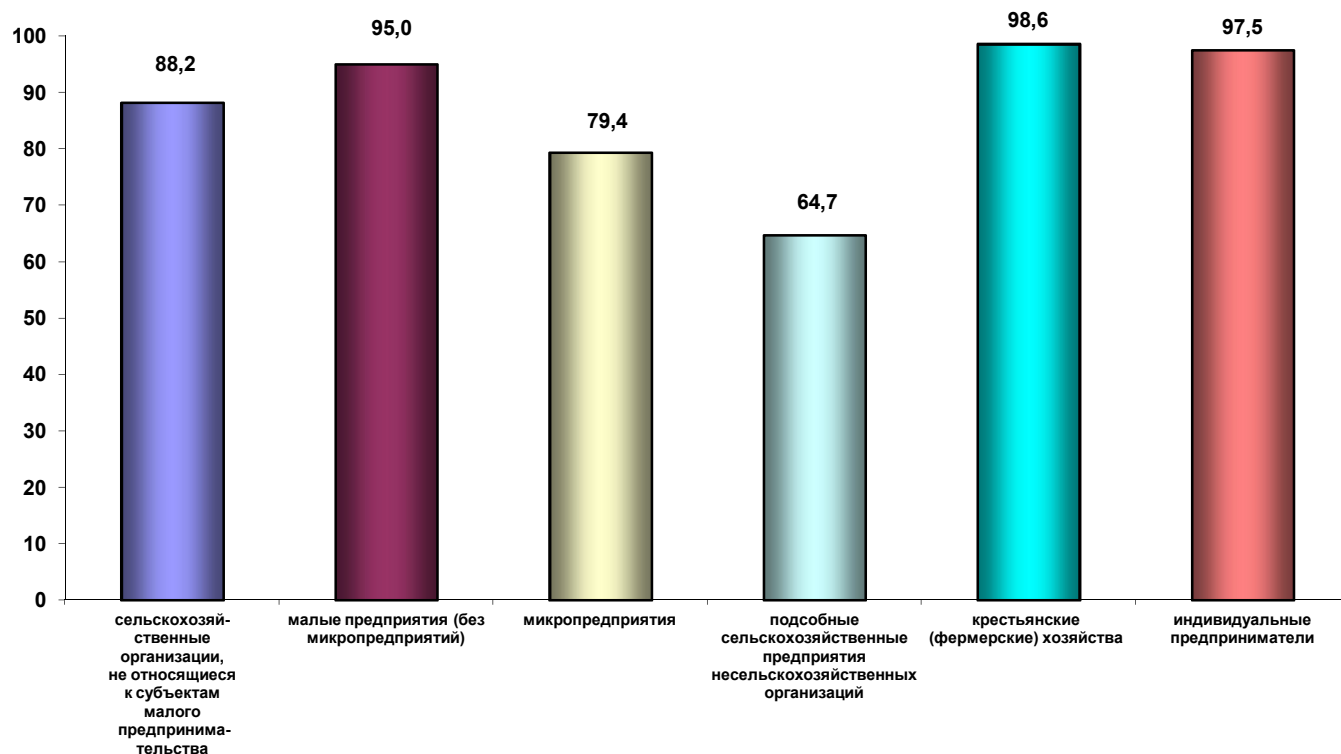


ДИАГРАММЫ

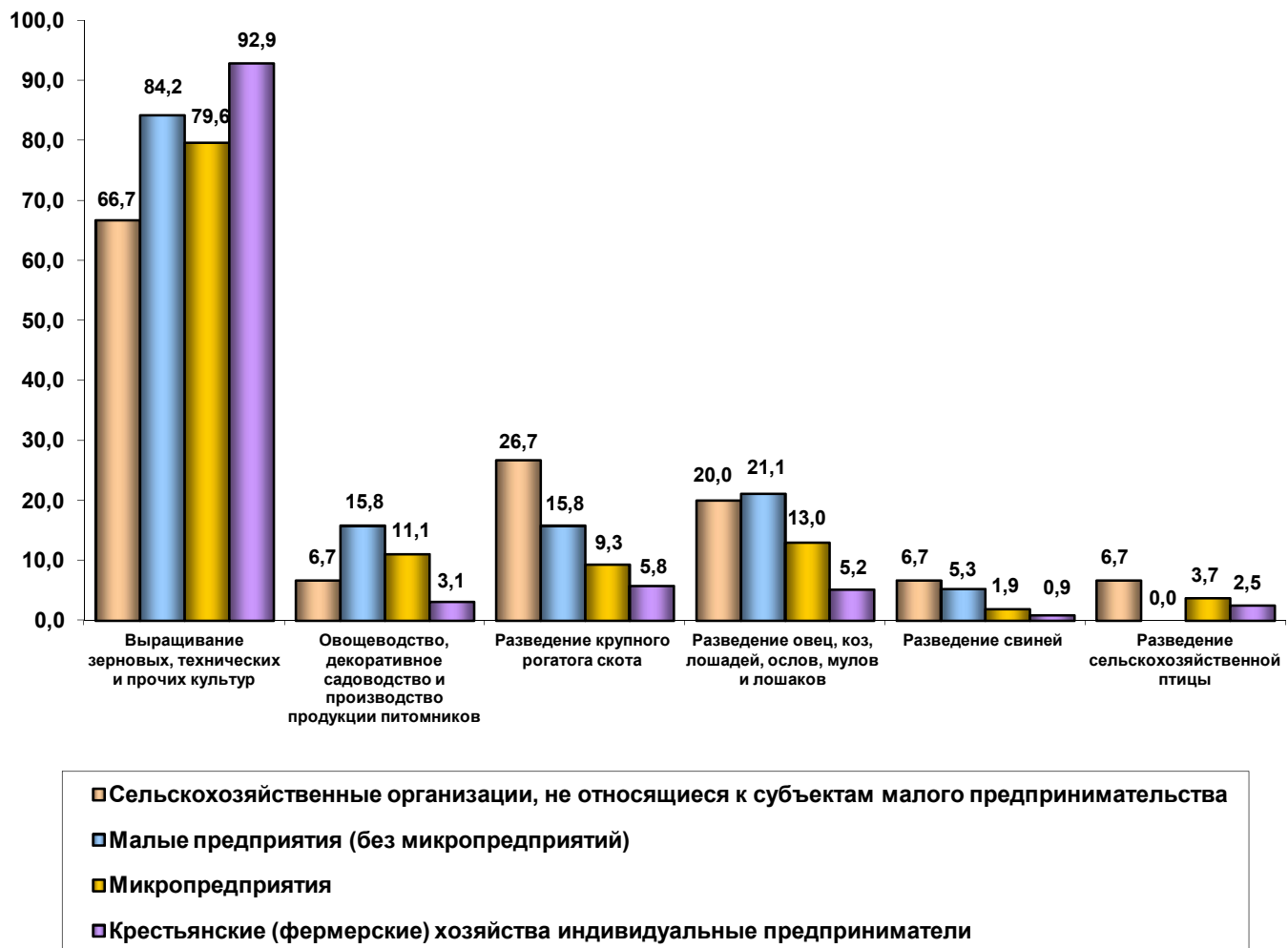
**1. Удельный вес хозяйств, осуществлявших
сельскохозяйственную деятельность в 2006 и 2016 годах**
(в процентах от общего числа соответствующей категории хозяйств)



**2. Удельный вес сельскохозяйственных организаций,
крестьянских (фермерских) хозяйств и индивидуальных предпринимателей,
осуществлявших сельскохозяйственную деятельность в 2016 году**
(в процентах от общего числа соответствующей категории хозяйств)

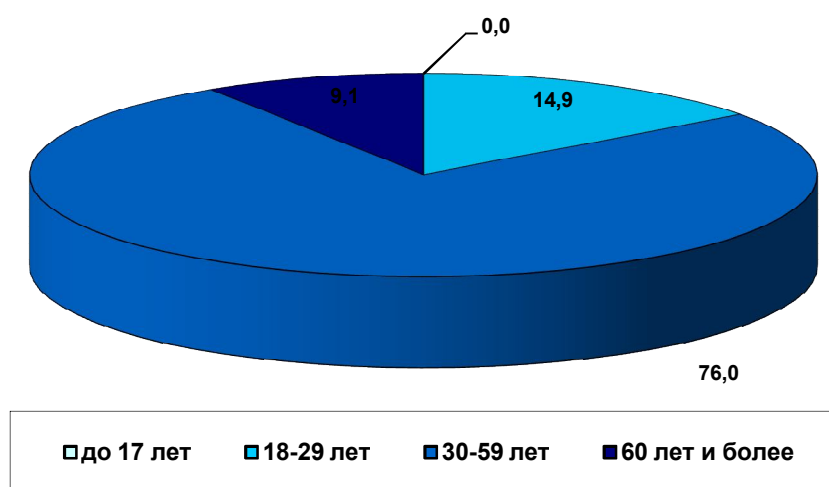


**3. Удельный вес сельскохозяйственных организаций (хозяйств),
осуществлявших различные виды сельскохозяйственной деятельности
в I полугодии 2016 года
(в процентах от общего числа соответствующей категории хозяйств)**

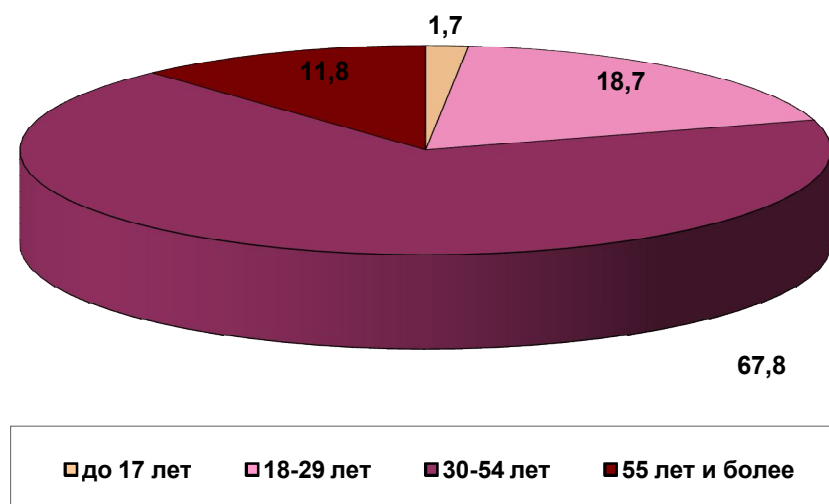


4.Распределение постоянных работников сельскохозяйственных организаций по возрасту
(на 1 июля 2016 г.; в процентах от общей численности постоянных работников)

Мужчины

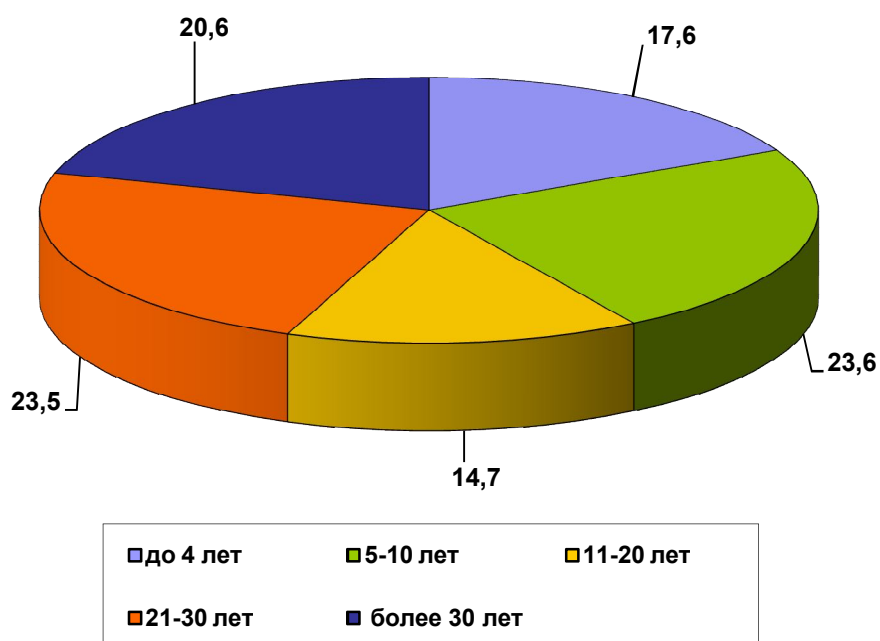


Женщины



5. Распределение численности руководителей сельскохозяйственных организаций по стажу работы в сельском хозяйстве

(на 1 июля 2016 г.; в процентах от общей численности руководителей)

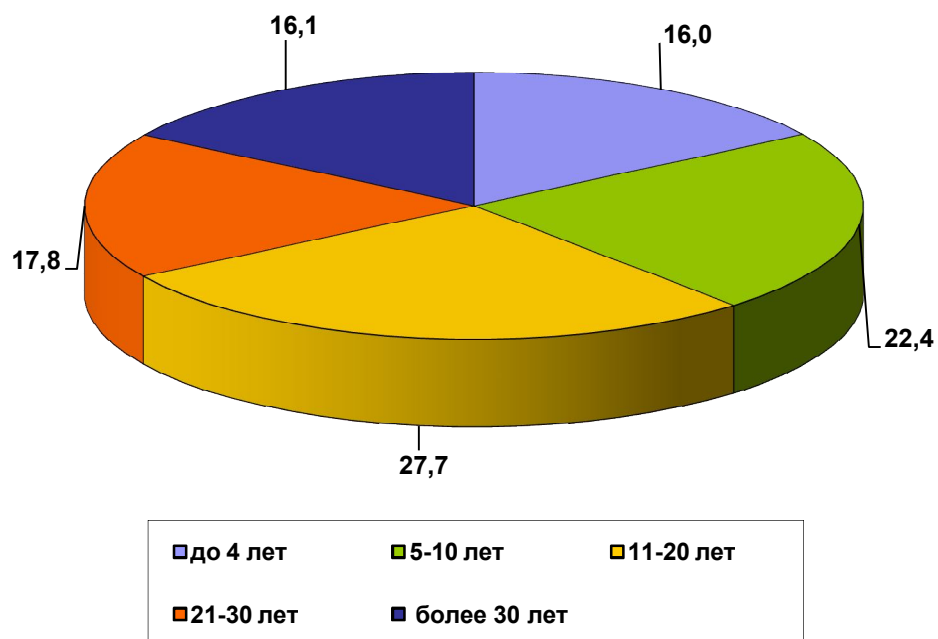


6. Распределение численности руководителей сельскохозяйственных организаций по уровню образования

(на 1 июля 2016 г.; в процентах от общей численности руководителей)



7. Распределение численности глав крестьянских (фермерских) хозяйств и индивидуальных предпринимателей по стажу работы в сельском хозяйстве
(на 1 июля 2016 г.; в процентах от общей численности глав)

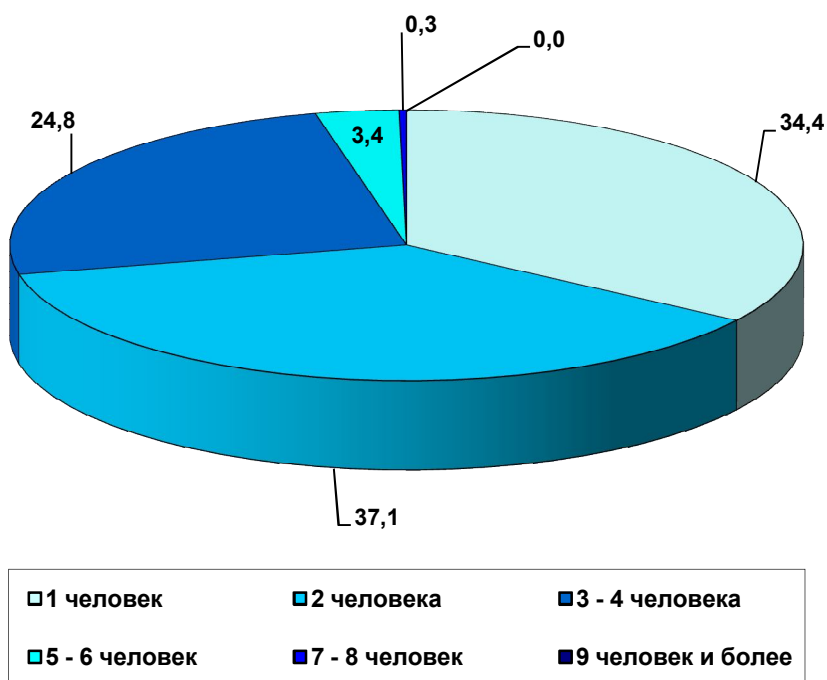


8. Распределение численности глав крестьянских (фермерских) хозяйств и индивидуальных предпринимателей по уровню образования
(на 1 июля 2016 г.; в процентах от общей численности глав)



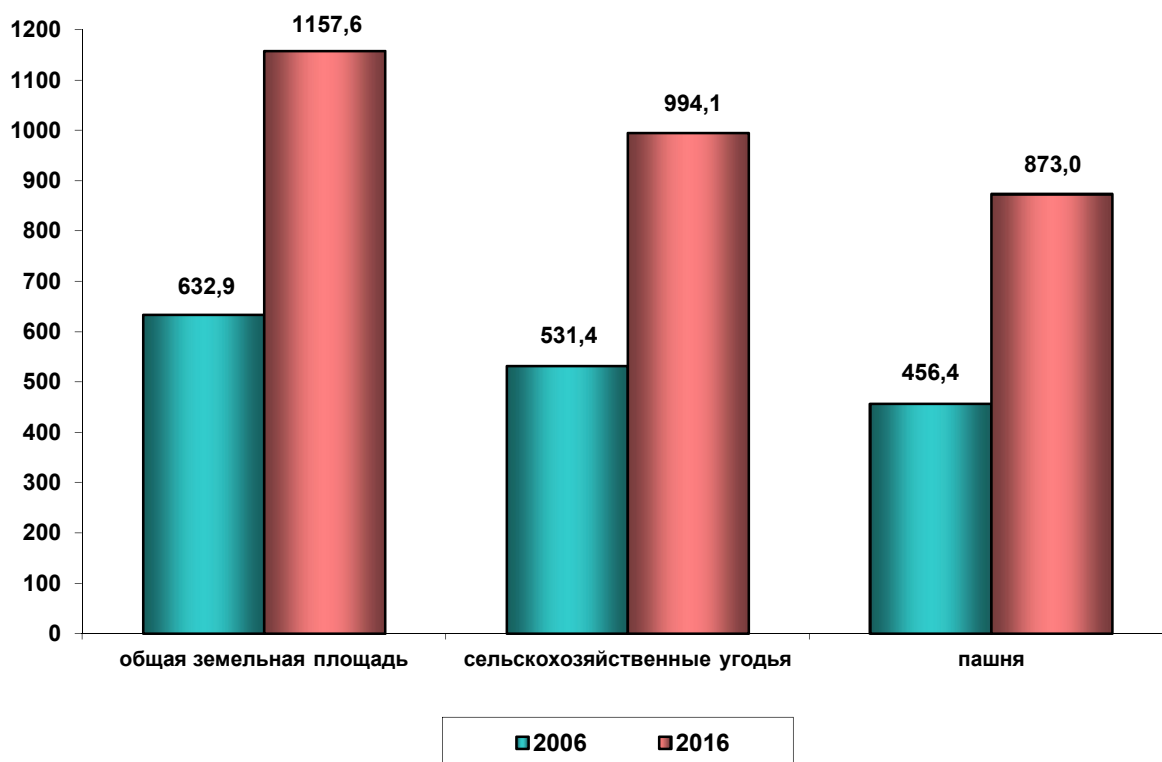
9. Распределение личных подсобных хозяйств по числу лиц, занятых выполнением сельскохозяйственных работ

(на 1 июля 2016 г.; в процентах от общего числа личных подсобных хозяйств, в которых осуществлялись сельскохозяйственные работы)

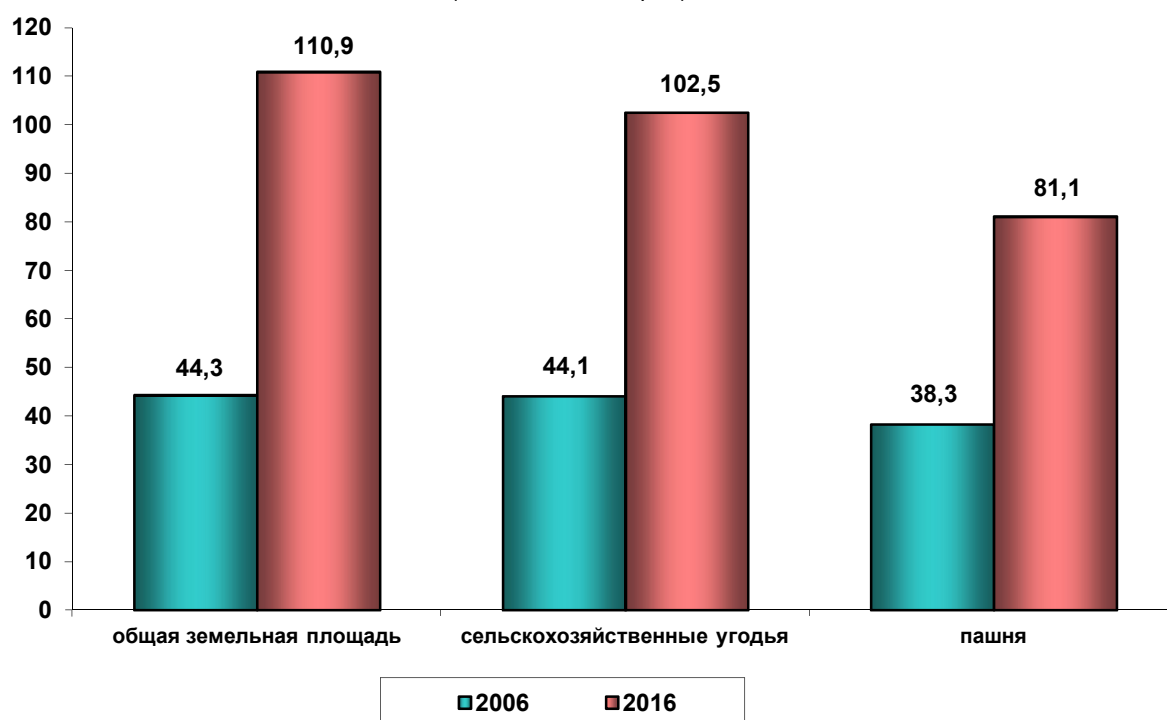


10. Общая площадь земли, площадь сельскохозяйственных угодий и пашни в среднем на одну сельскохозяйственную организацию в 2006 и 2016 годах

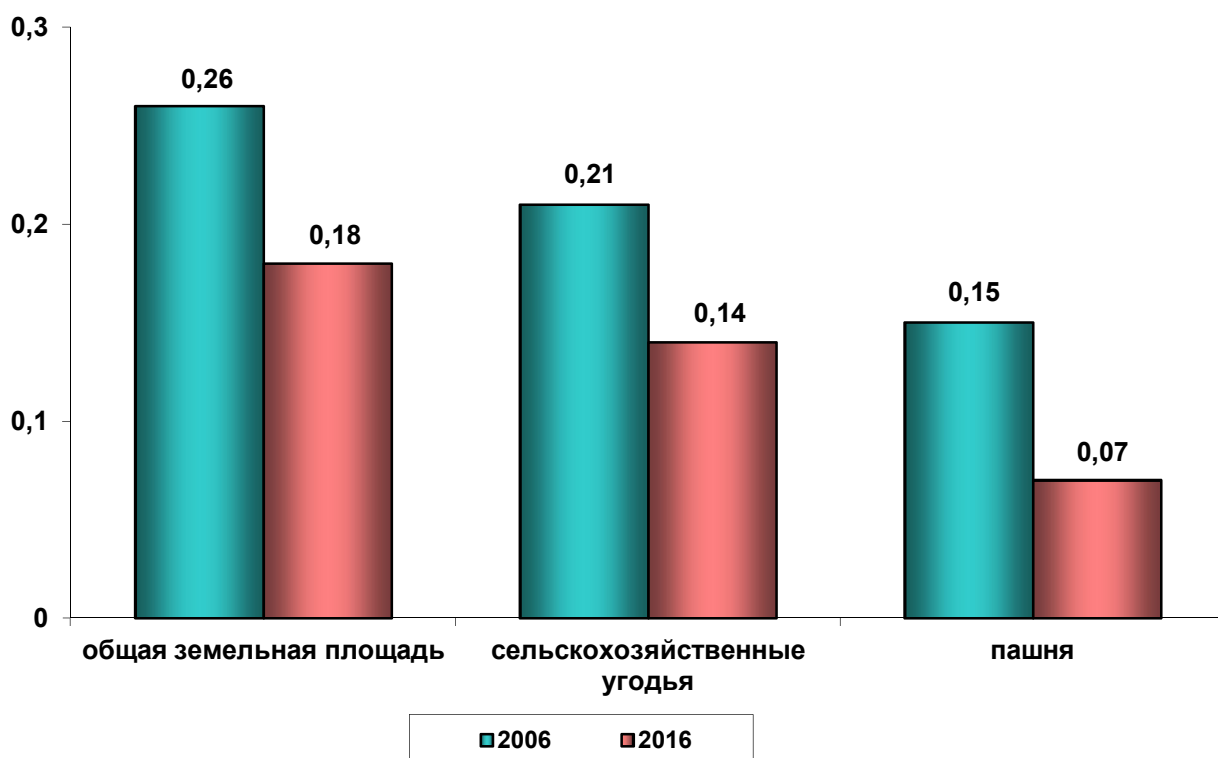
(на 1 июля; гектаров)



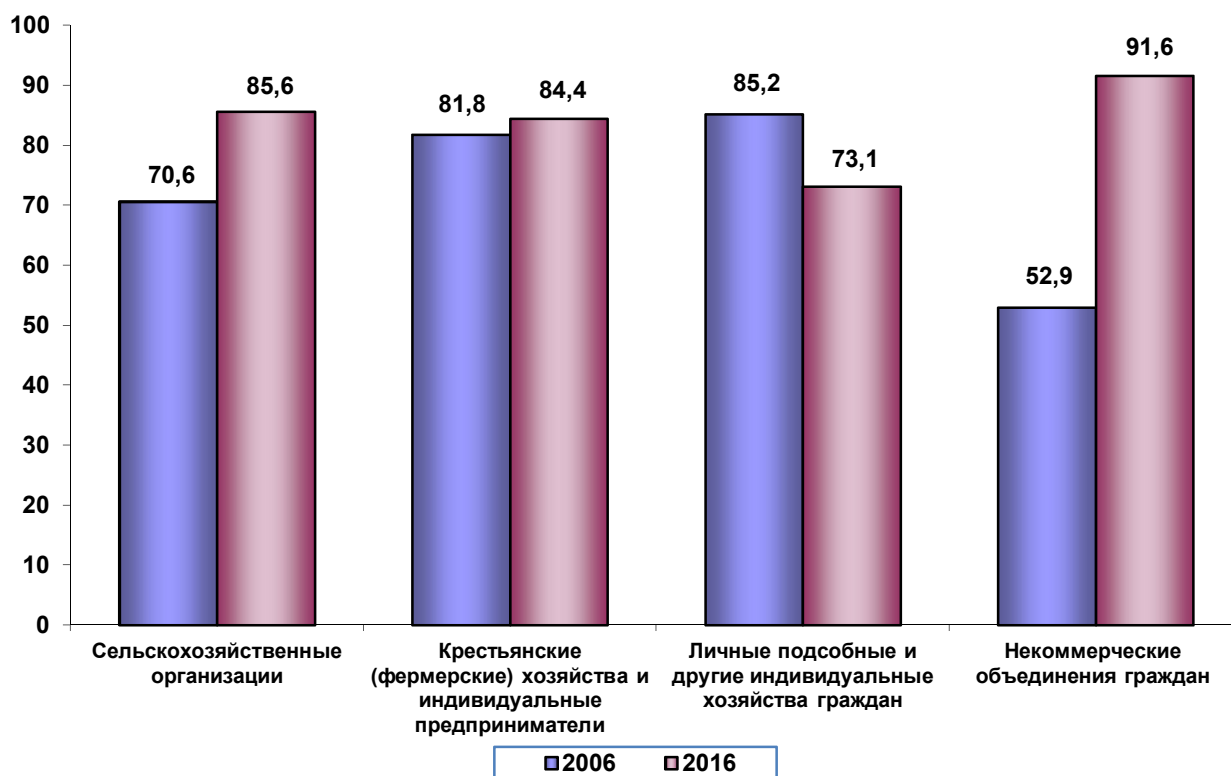
11. Общая площадь земли, площадь сельскохозяйственных угодий и пашни в среднем на одно крестьянское (фермерское) хозяйство и индивидуального предпринимателя в 2006 и 2016 годах
(на 1 июля; гектаров)



12. Общая площадь земли, площадь сельскохозяйственных угодий и пашни в среднем на одно личное подсобное хозяйство в 2006 и 2016 годах
(на 1 июля; гектаров)

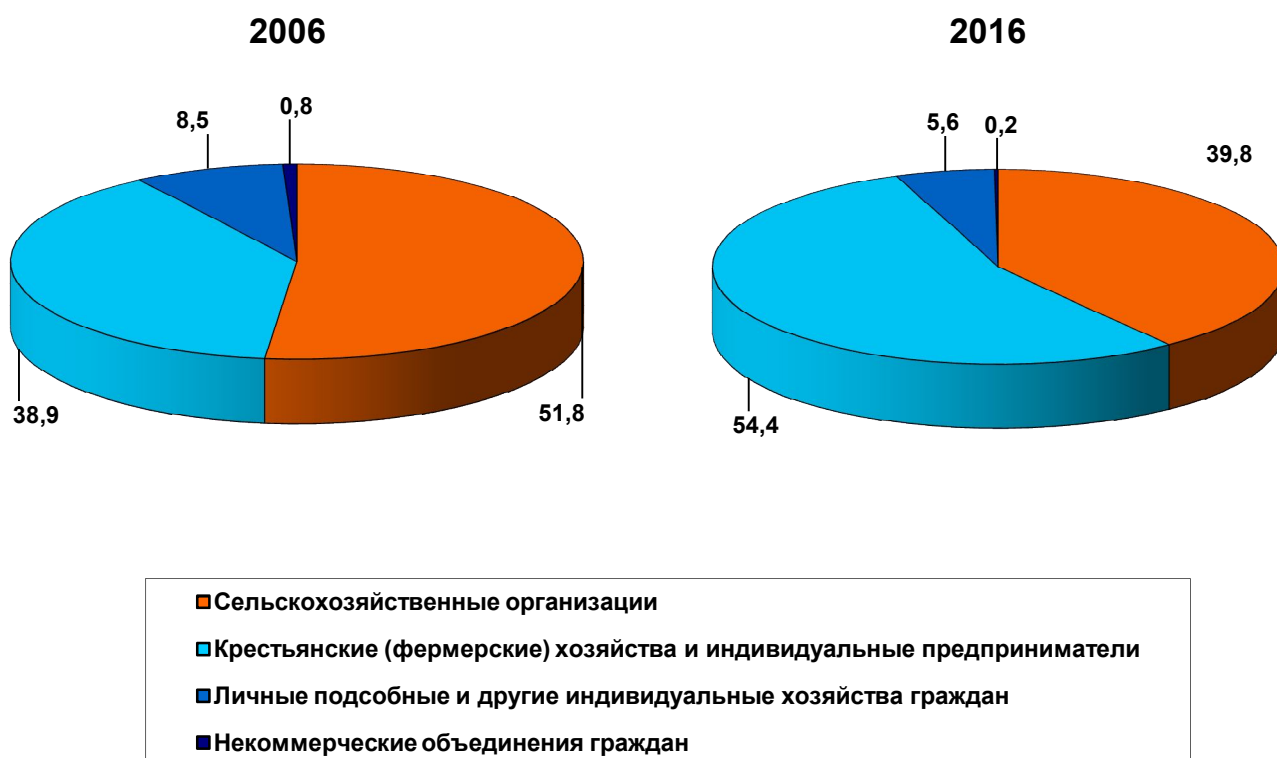


13. Удельный вес используемых сельскохозяйственных угодий в 2006 и 2016 годах
(на 1 июля; в процентах от общего числа соответствующей категории хозяйств)

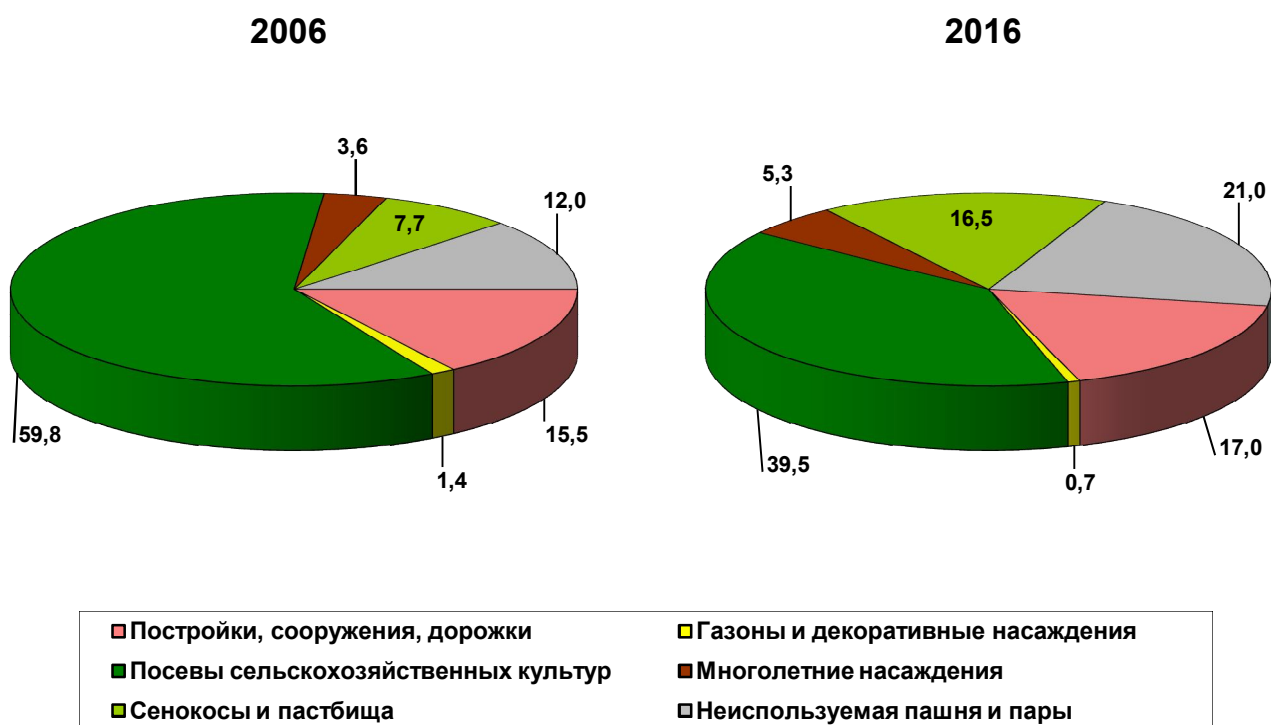


14. Структура сельскохозяйственных угодий по категориям хозяйств в 2006 и 2016 годах

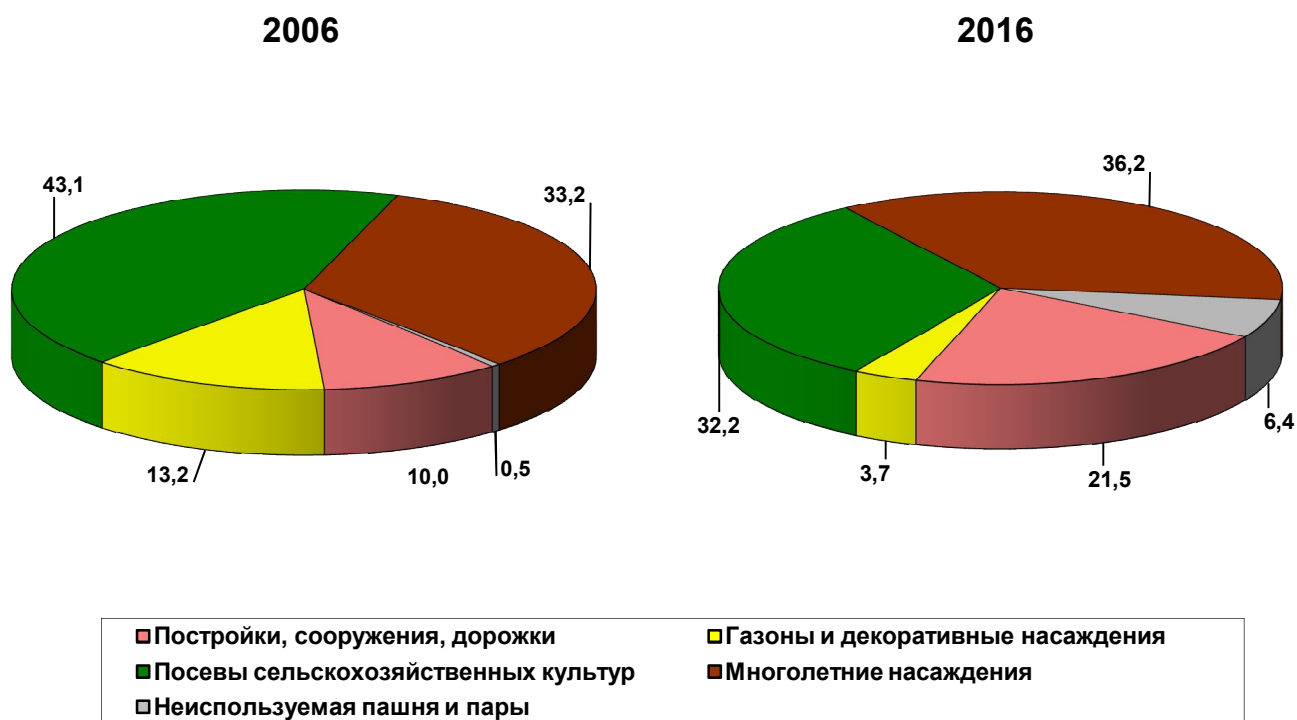
(на 1 июля; в процентах от общей площади сельскохозяйственных угодий)



15. Структура общей земельной площади по видам использования в личных подсобных хозяйствах в 2006 и 2016 годах

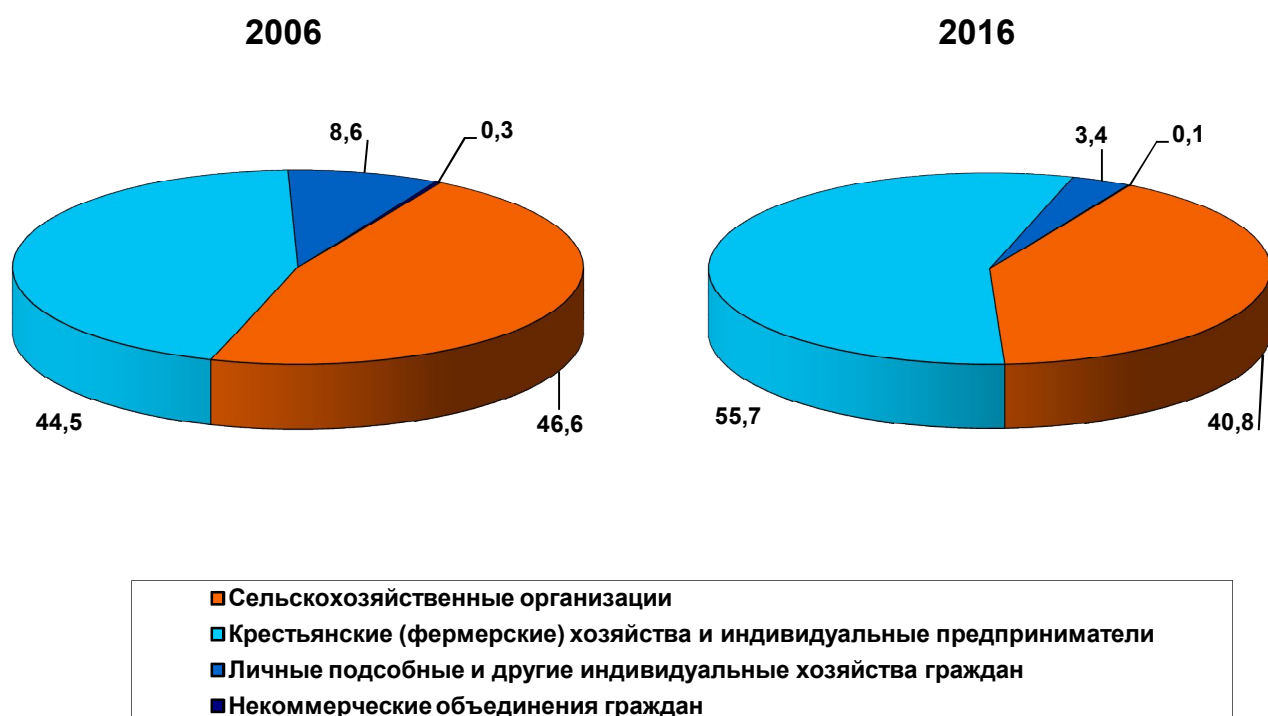


16. Структура площади земельных участков по видам использования в некоммерческих объединениях граждан в 2006 и 2016 годах
(на 1 июля; в процентах от общей земельной площади)



17. Структура общей посевной площади под урожай 2006 и 2016 годов по категориям хозяйств

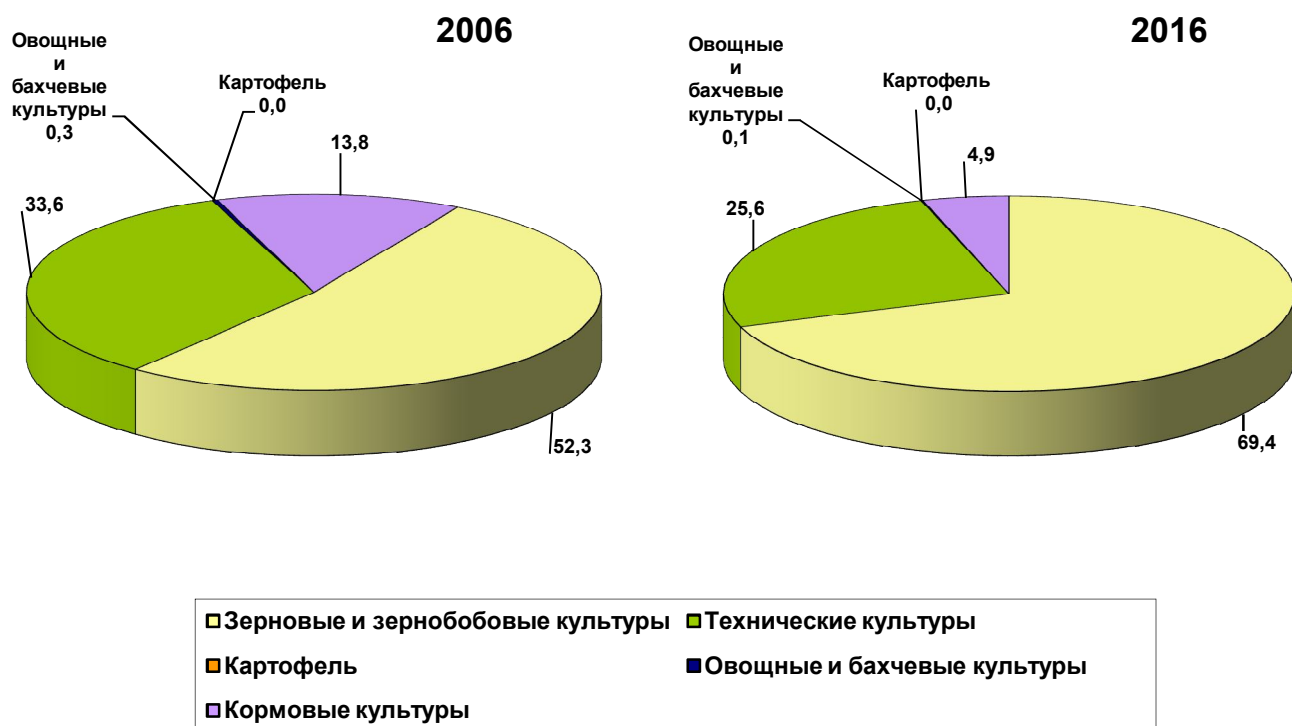
(на 1 июля; в процентах от общей площади сельскохозяйственных угодий)



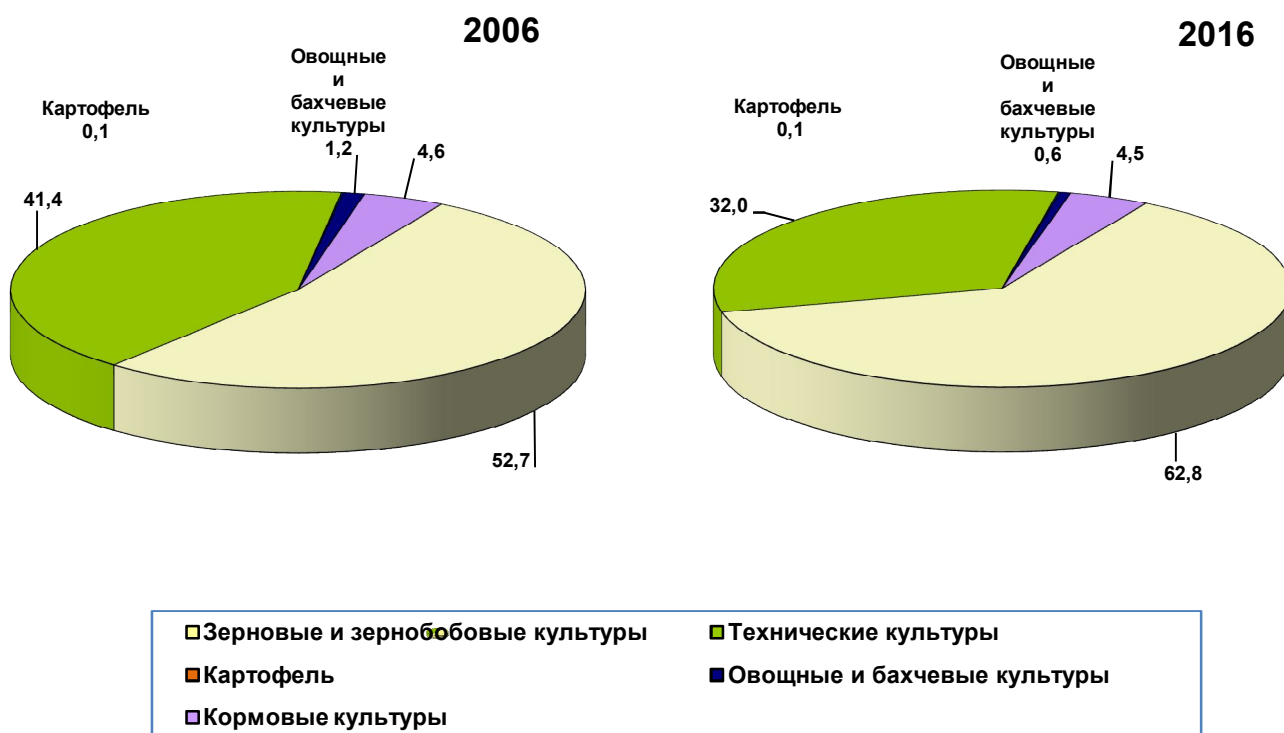
18. Структура посевных площадей по видам сельскохозяйственных культур под урожай 2006 и 2016 годов в хозяйствах всех категорий

(в процентах от общей посевной площади соответствующей категории хозяйств)

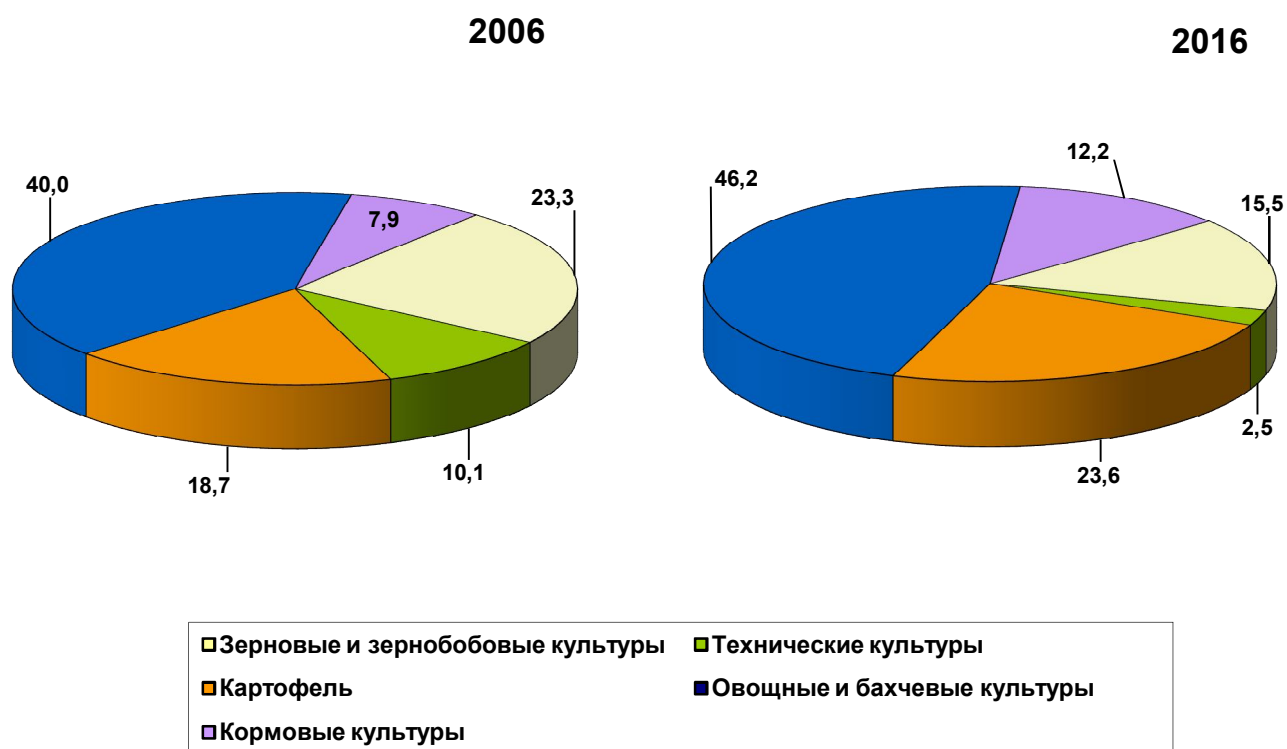
Сельскохозяйственные организации



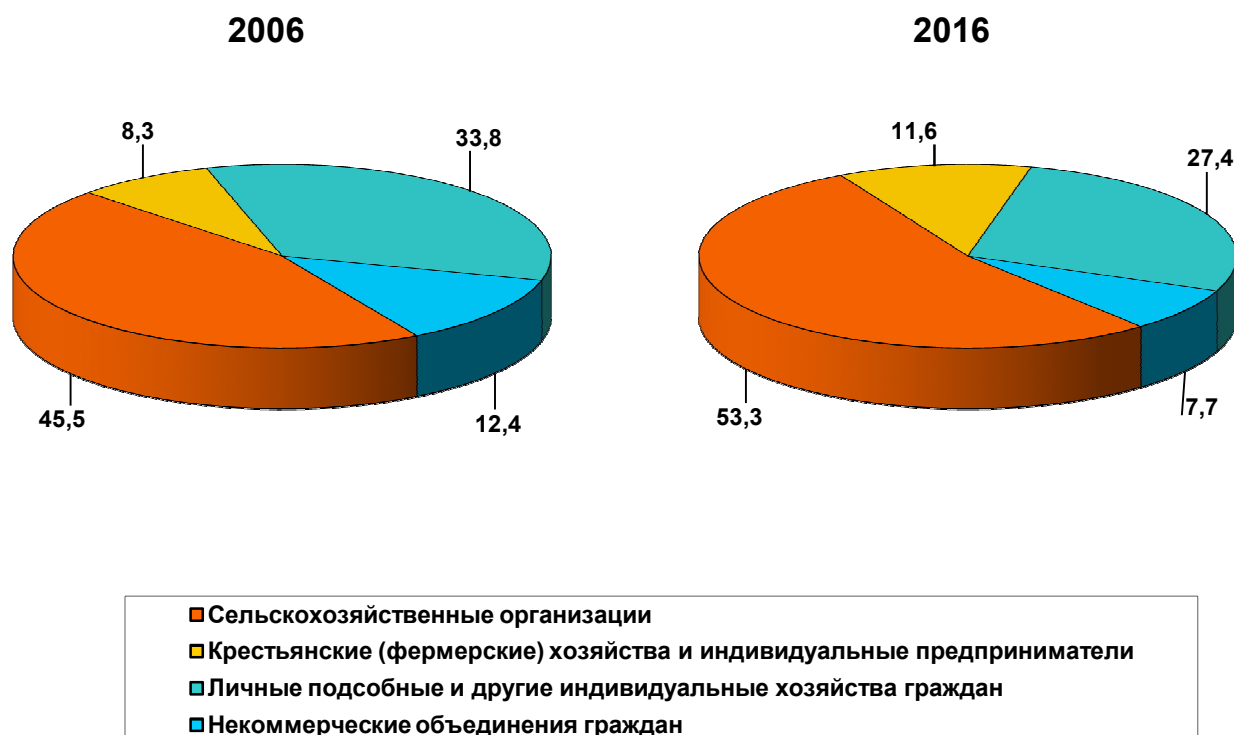
Крестьянские (фермерские) хозяйства и индивидуальные предприниматели



Личные подсобные хозяйства

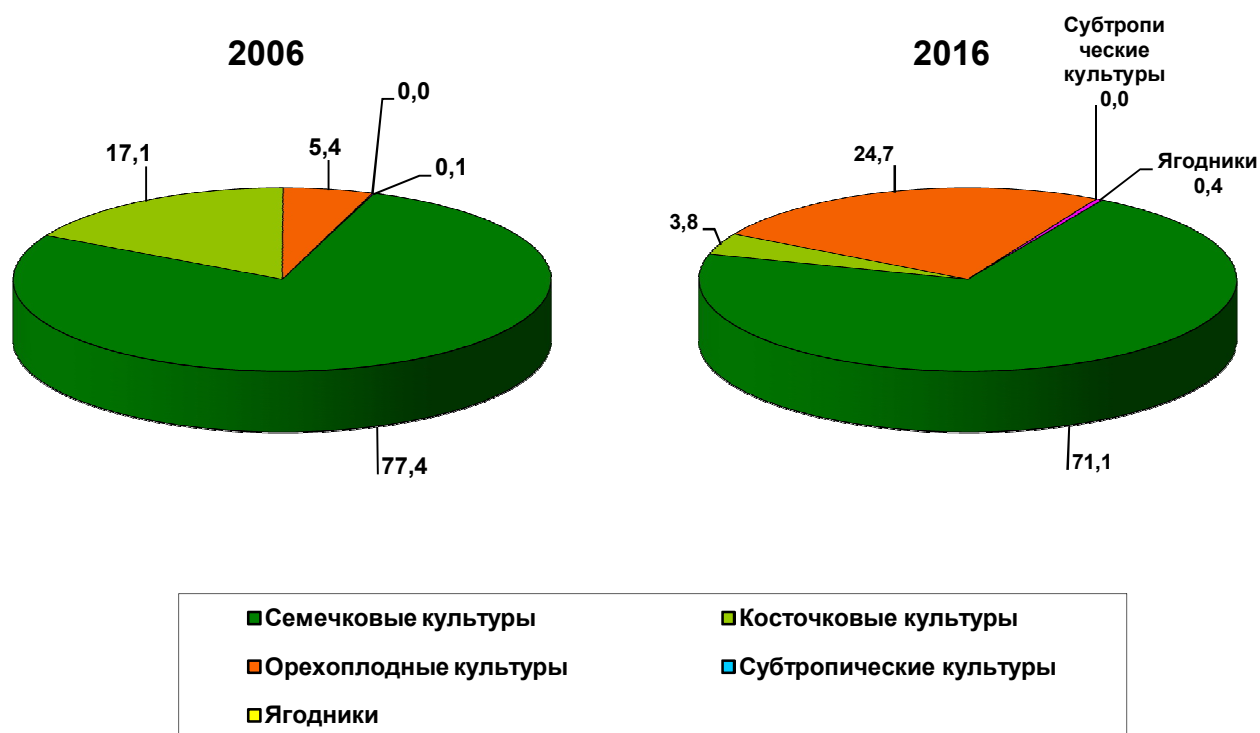


19. Структура площадей многолетних насаждений в 2006 и 2016 годах по категориям хозяйств
(на 1 июля; в процентах от общей площади плодово-ягодных насаждений)

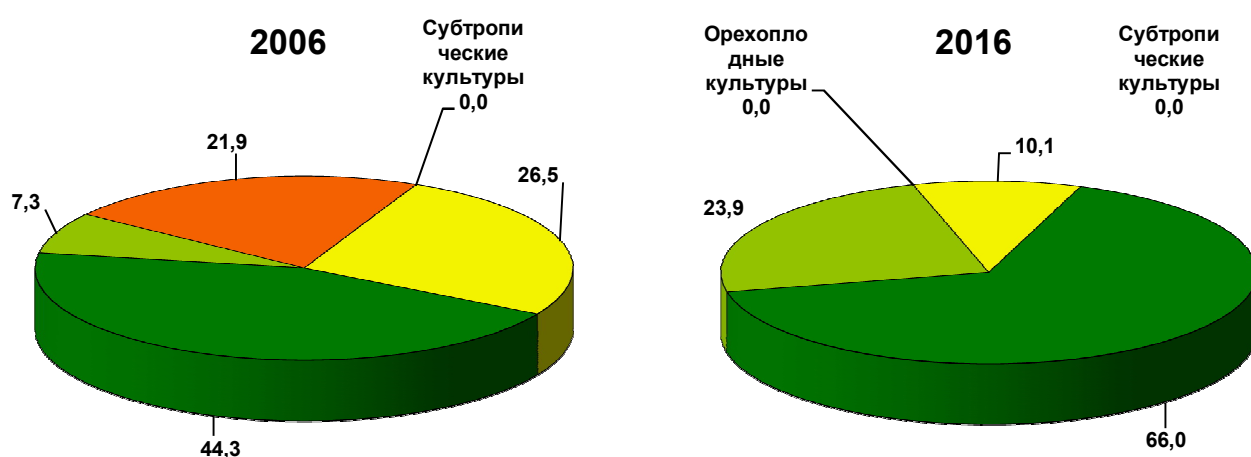


20. Структура площадей по видам многолетних насаждений в 2006 и 2016 годах по категориям хозяйств
(на 1 июля; в процентах от общей площади плодово-ягодных насаждений соответствующей категории хозяйств)


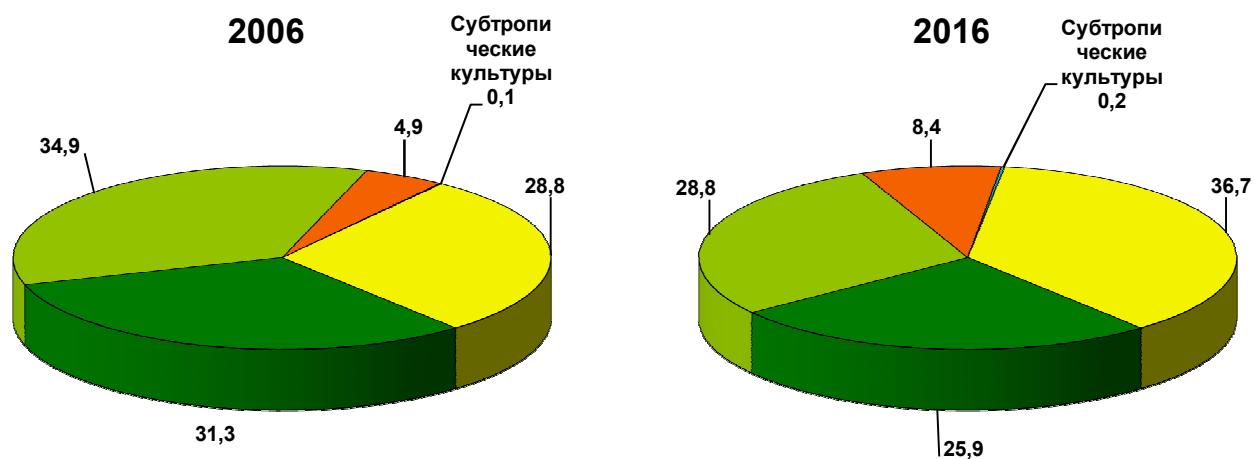
Сельскохозяйственные организации



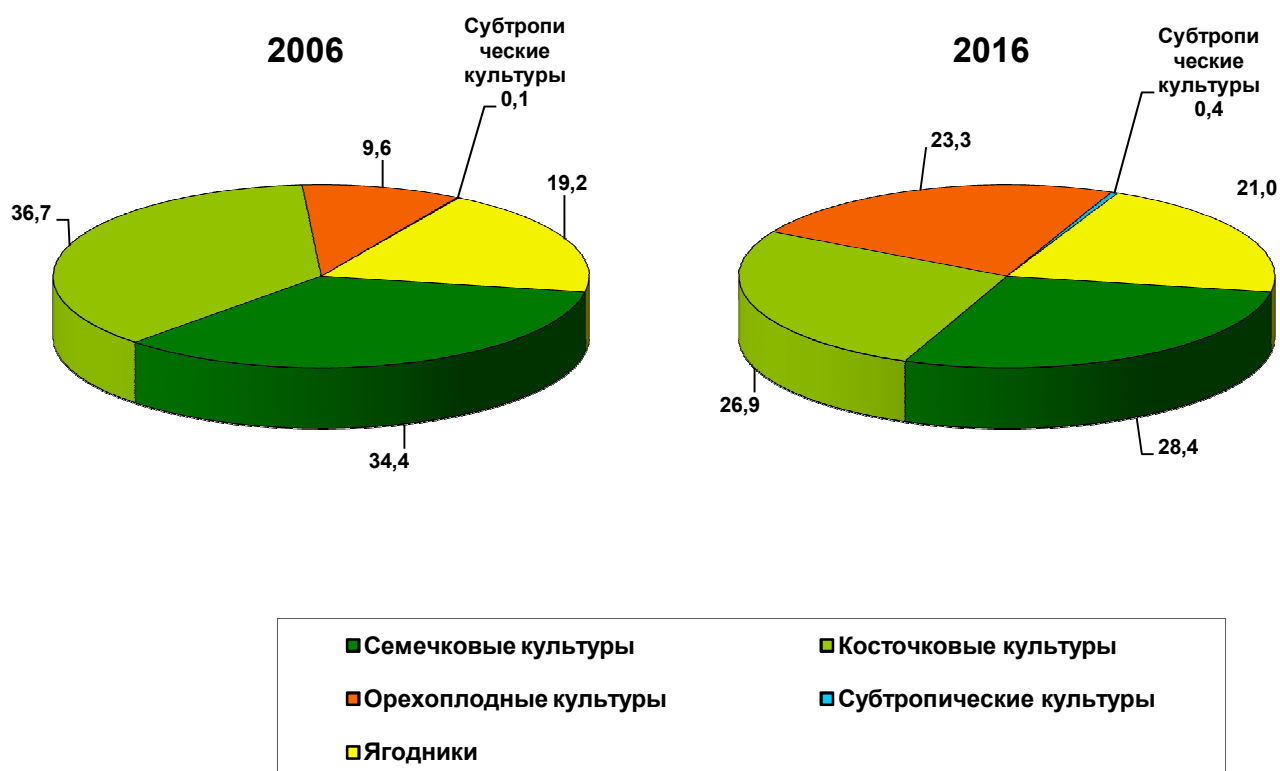
Крестьянские (фермерские) хозяйства и индивидуальные предприниматели



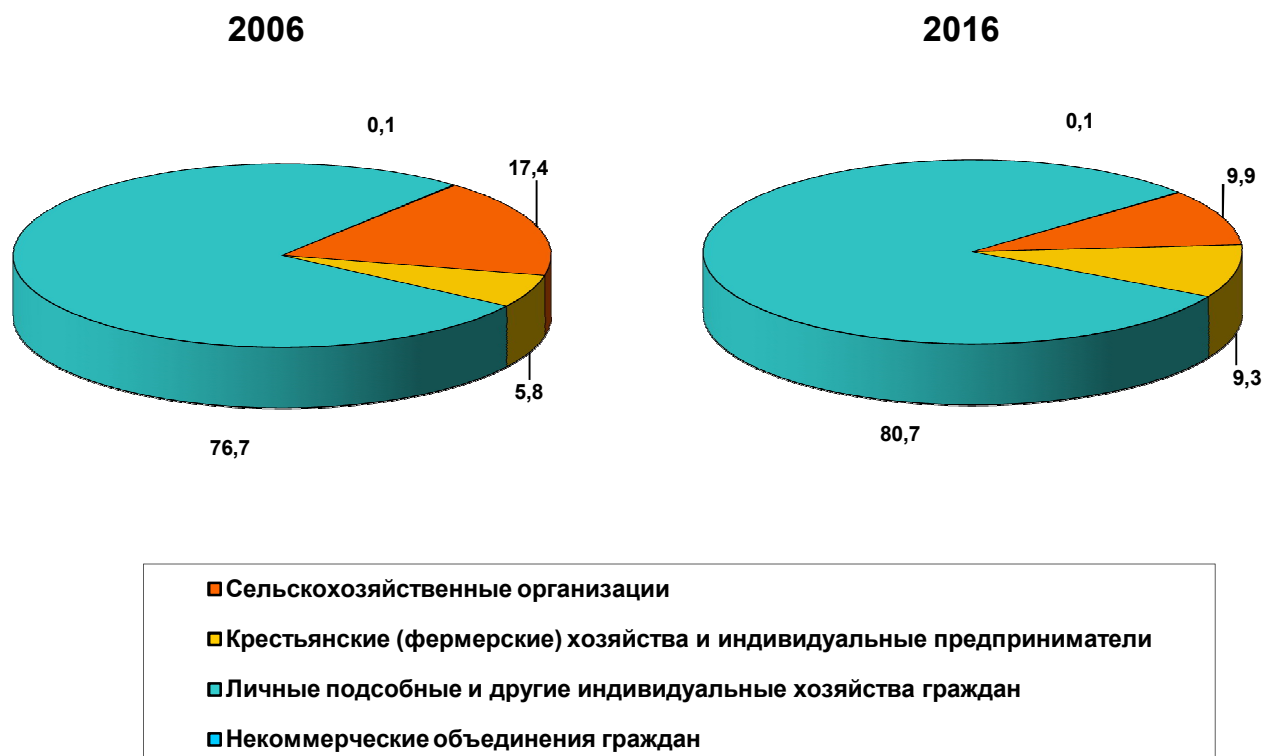
Личные подсобные хозяйства



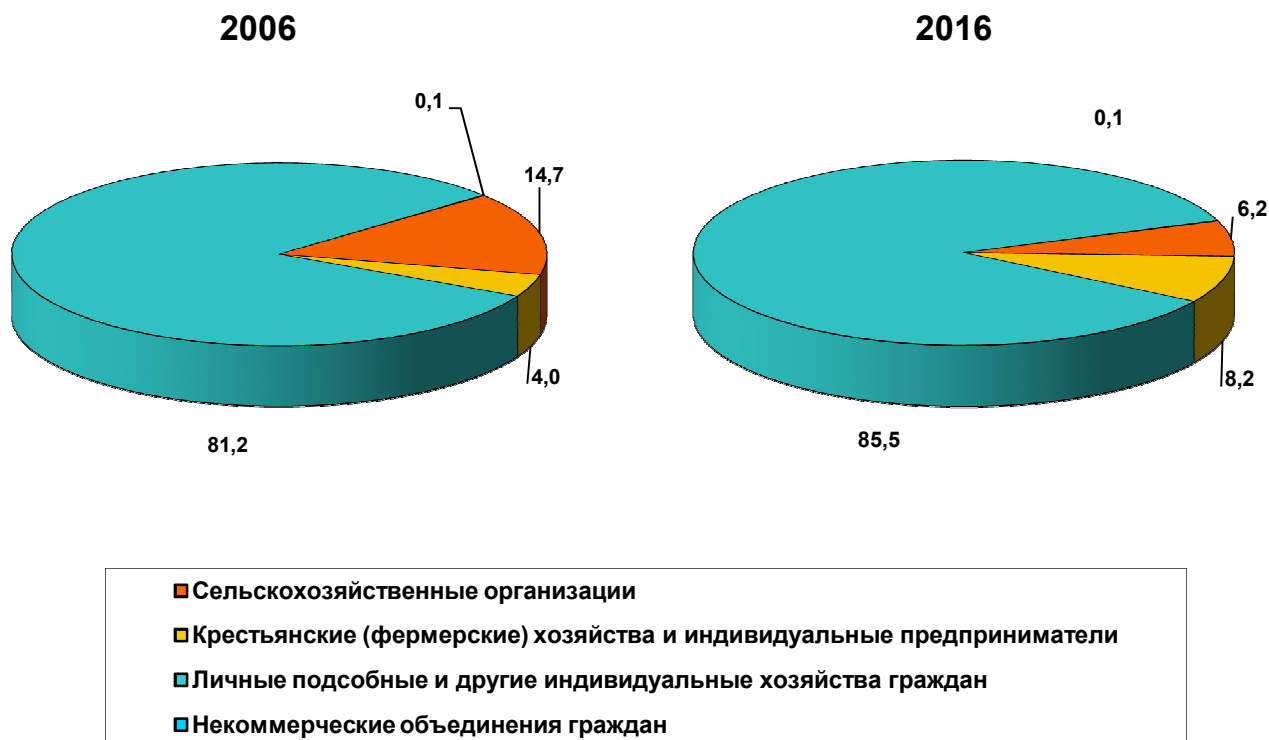
Садоводческие некоммерческие объединения граждан



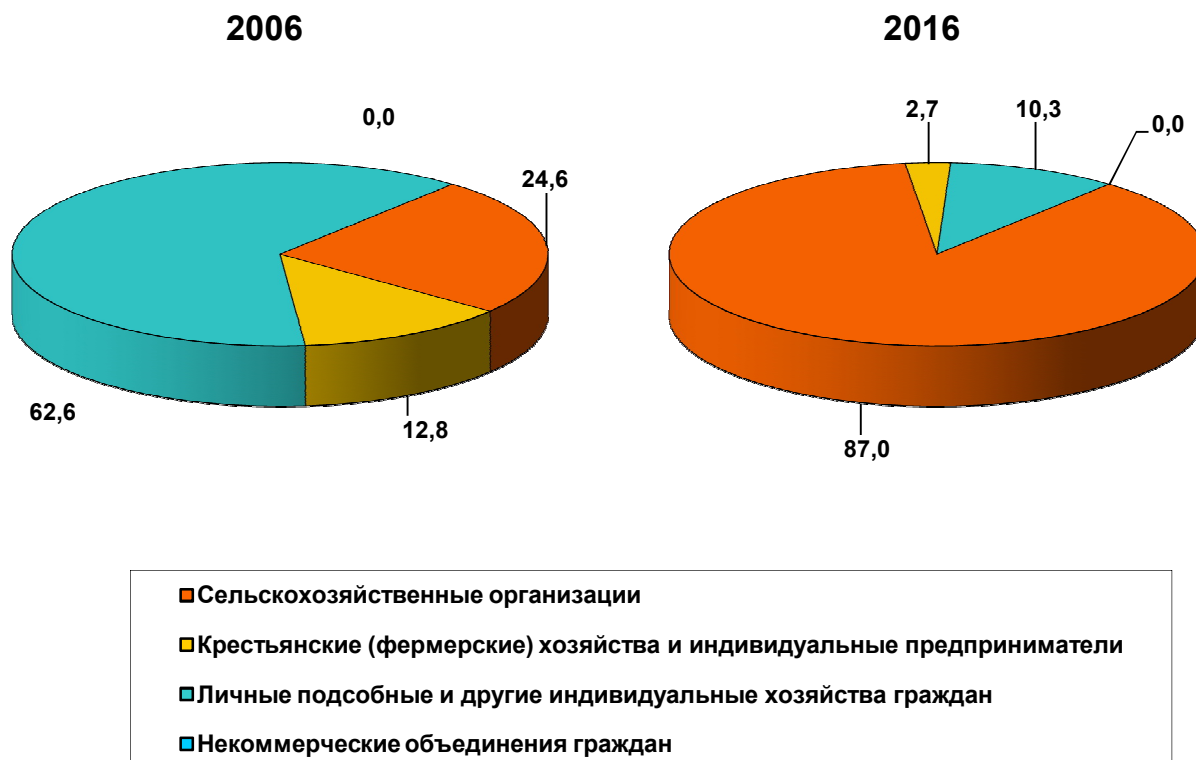
21. Структура поголовья крупного рогатого скота в 2006 и 2016 годах по категориям хозяйств (на 1 июля; в процентах от поголовья крупного рогатого скота в хозяйствах всех категорий)



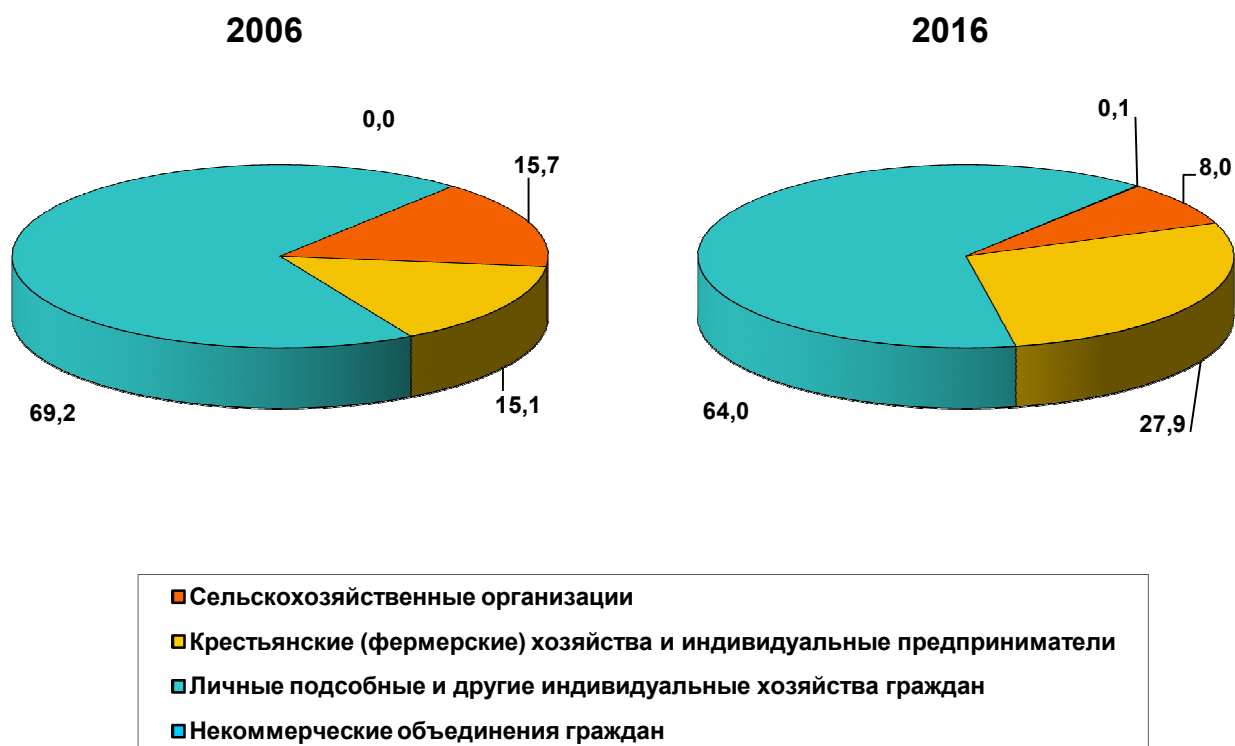
22. Структура поголовья коров в 2006 и 2016 годах по категориям хозяйств
(на 1 июля; в процентах от поголовья коров в хозяйствах всех категорий)



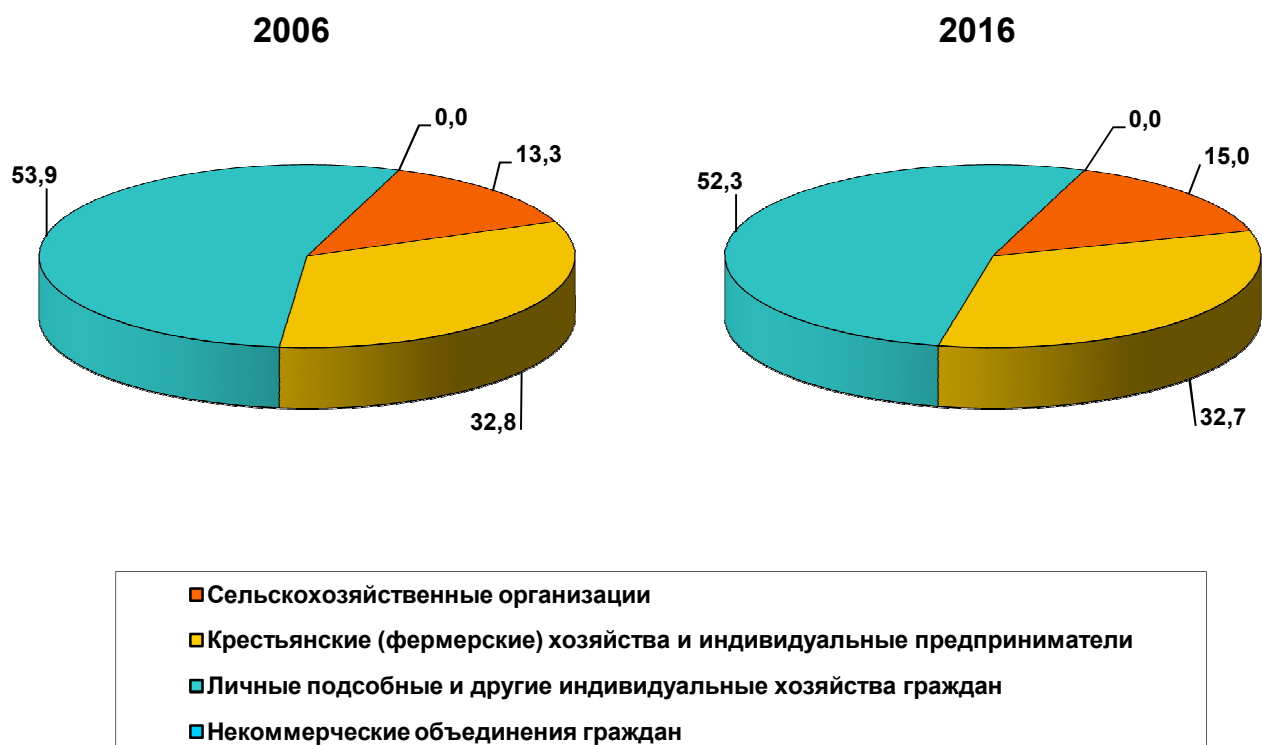
23. Структура поголовья свиней в 2006 и 2016 годах по категориям хозяйств
(на 1 июля; в процентах от поголовья свиней в хозяйствах всех категорий)



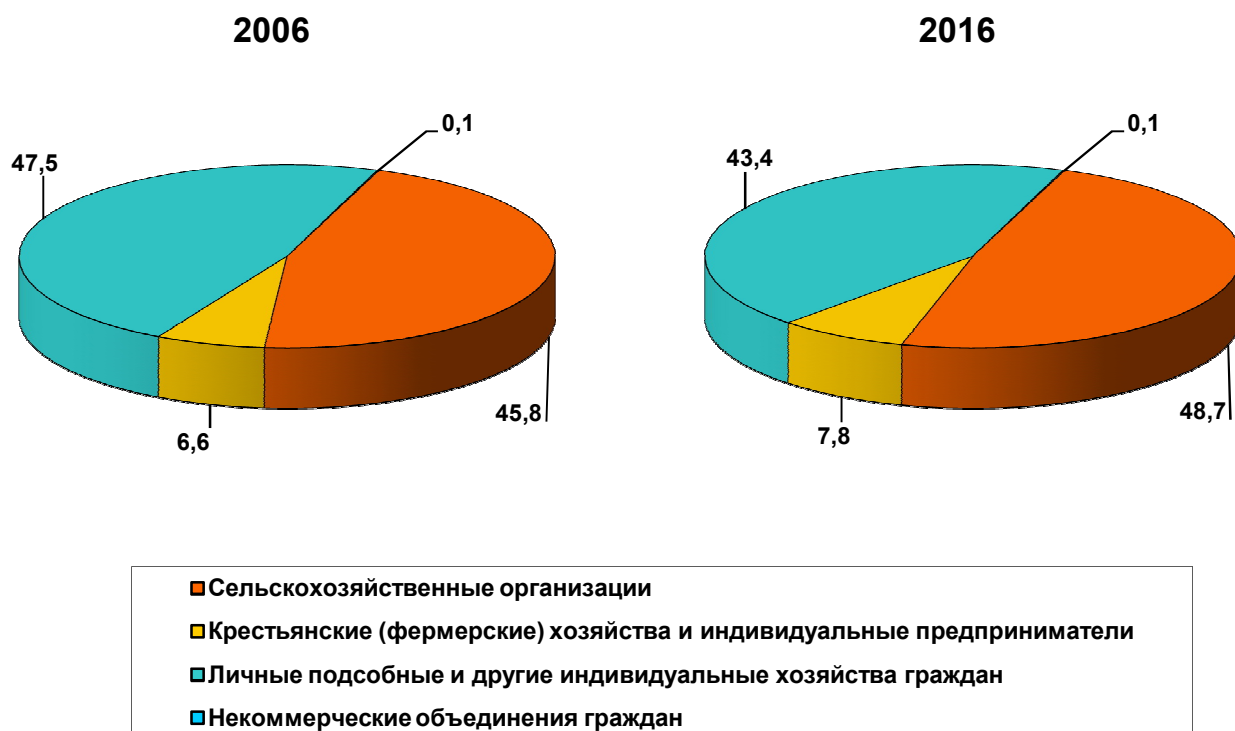
24. Структура поголовья овец в 2006 и 2016 годах по категориям хозяйств
(на 1 июля; в процентах от поголовья овец в хозяйствах всех категорий)



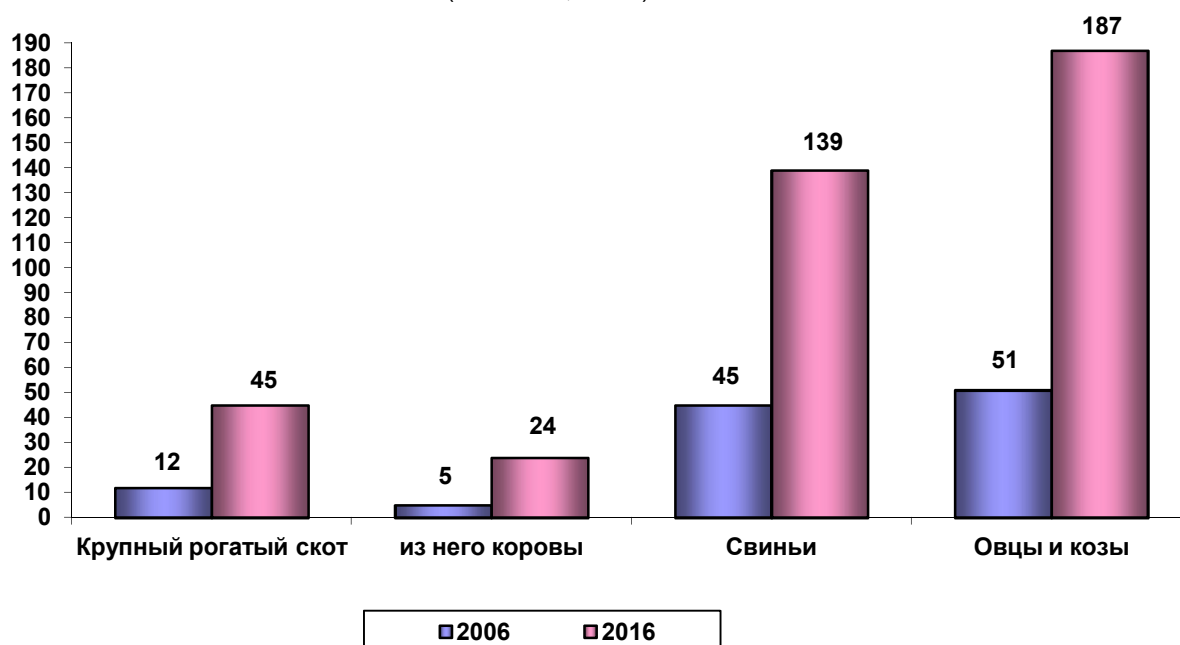
25. Структура поголовья лошадей в 2006 и 2016 годах по категориям хозяйств
(на 1 июля; в процентах от поголовья лошадей в хозяйствах всех категорий)



26. Структура поголовья птицы в 2006 и 2016 годах по категориям хозяйств
(на 1 июля; в процентах от поголовья птицы в хозяйствах всех категорий)



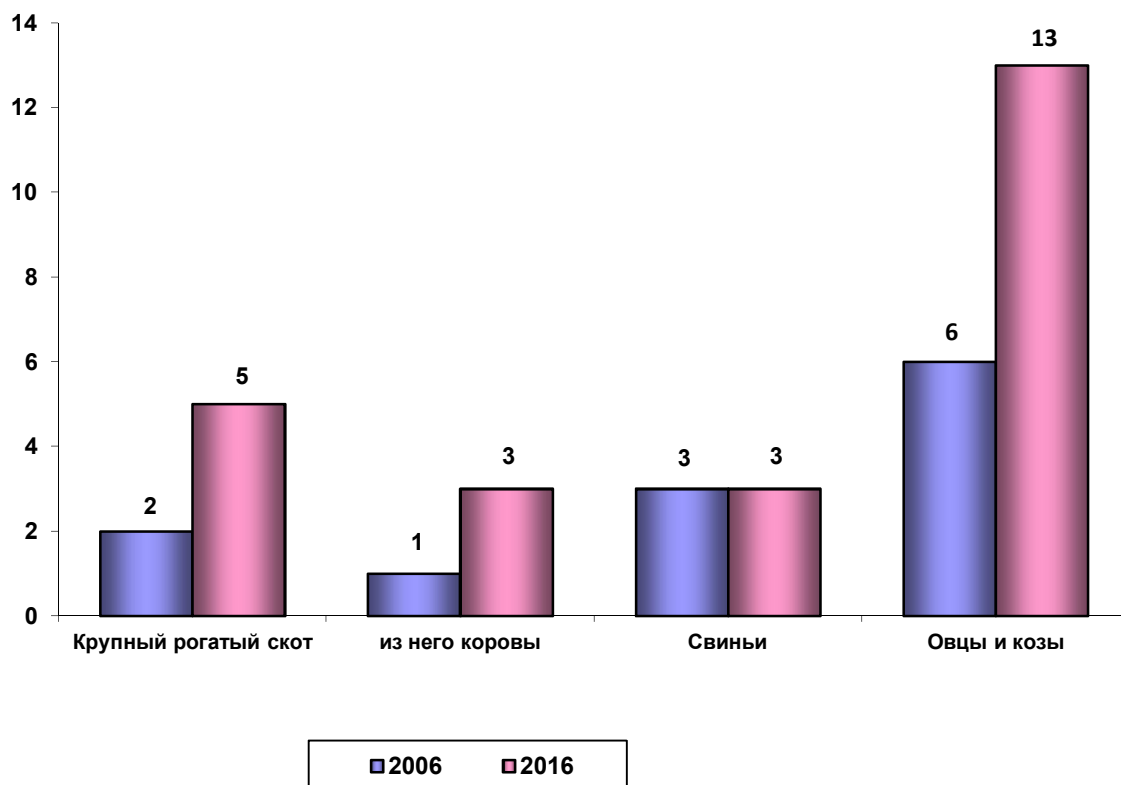
27. Поголовье основных видов сельскохозяйственных животных в среднем на одно крестьянское (фермерское) хозяйство и индивидуального предпринимателя в 2006 и 2016 годах¹⁾
(на 1 июля; голов)



¹⁾ В расчете на крестьянское (фермерское) хозяйство, индивидуального предпринимателя, имевших поголовье скота соответствующего вида.

28. Поголовье основных видов сельскохозяйственных животных в среднем на одно личное подсобное хозяйство в 2006 и 2016 годах¹⁾

(на 1 июля; голов)

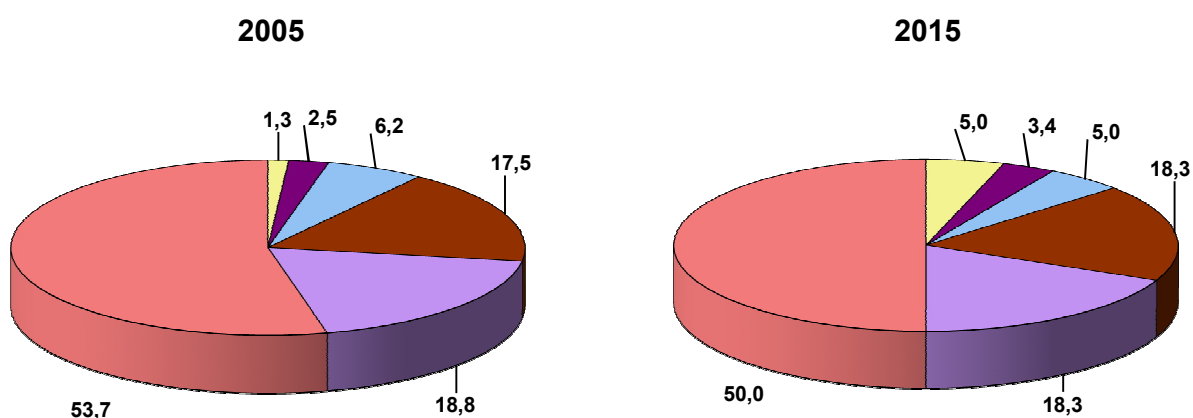


¹⁾ В расчете на личное подсобное хозяйство, имевшее поголовье скота соответствующего вида.

29. Распределение сельскохозяйственных организаций по доле реализованной продукции в 2006 и 2016 годах

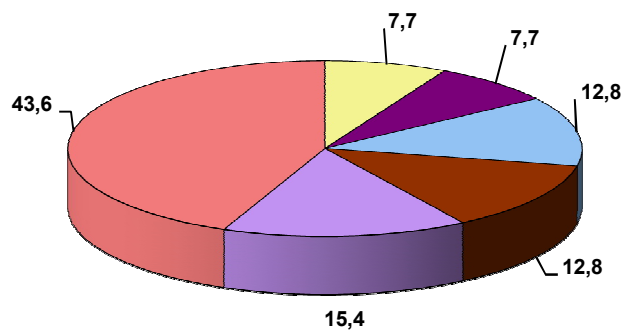
(в процентах от числа сельскохозяйственных организаций, реализовавших соответствующую продукцию)

Зерно

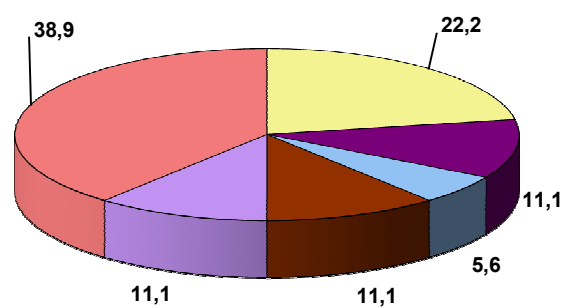


Скот и птица

2005

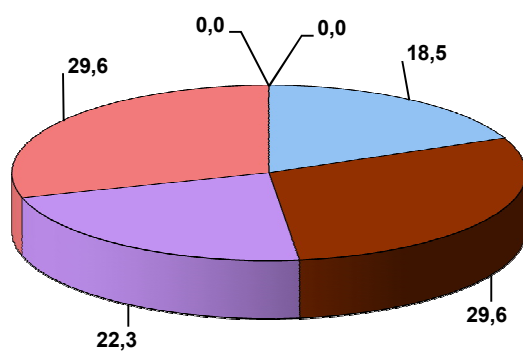


2015

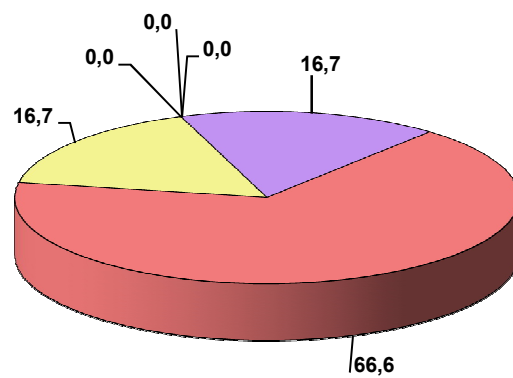


Молоко

2005

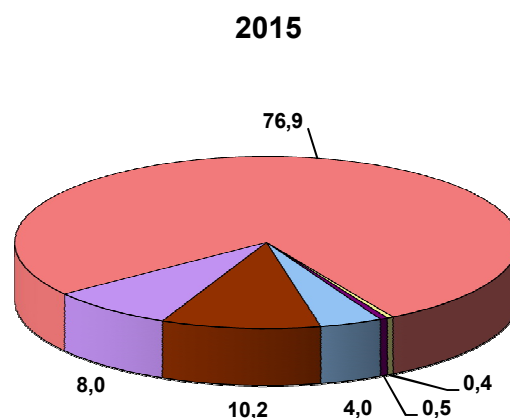
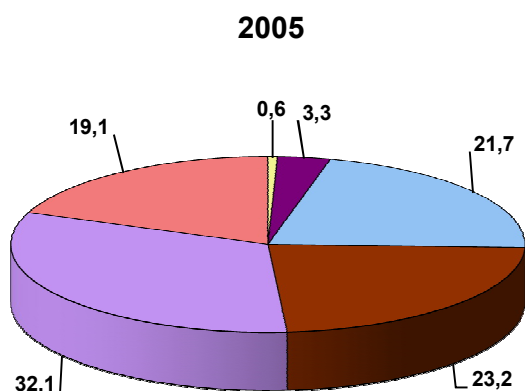


2015

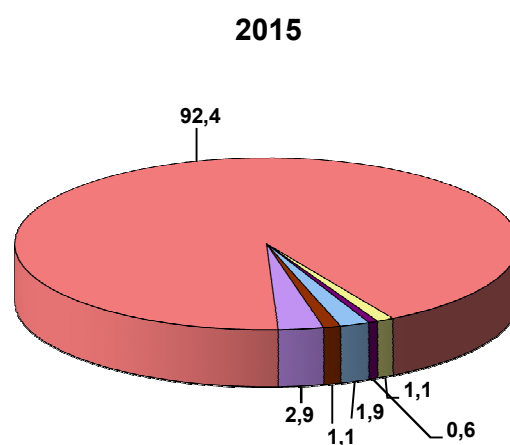
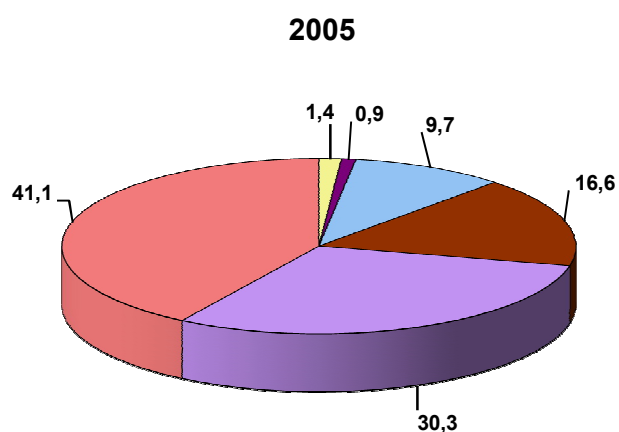


30. Распределение крестьянских (фермерских) хозяйств и индивидуальных предпринимателей по доле реализованной продукции в 2005 и 2015 годах
(в процентах от числа крестьянских (фермерских) хозяйств и индивидуальных предпринимателей, реализовавших соответствующую продукцию)

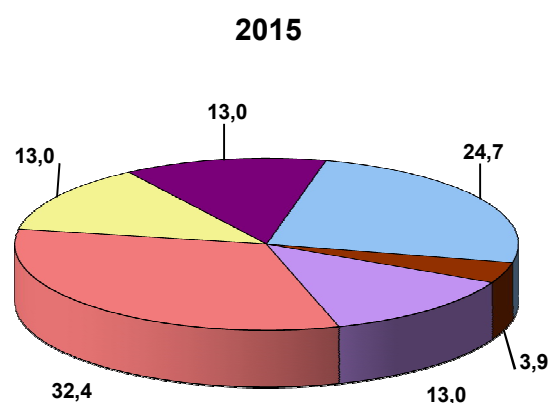
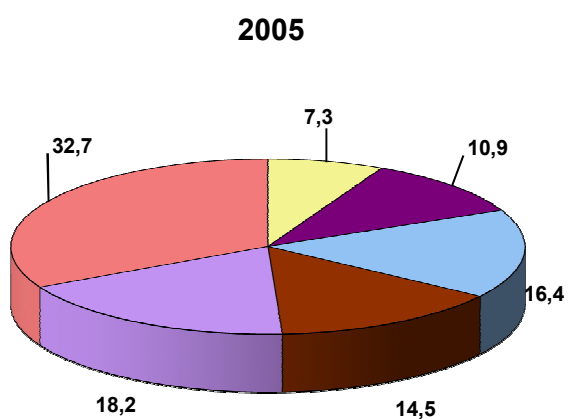
Зерно



Семена подсолнечника



Скот и птица

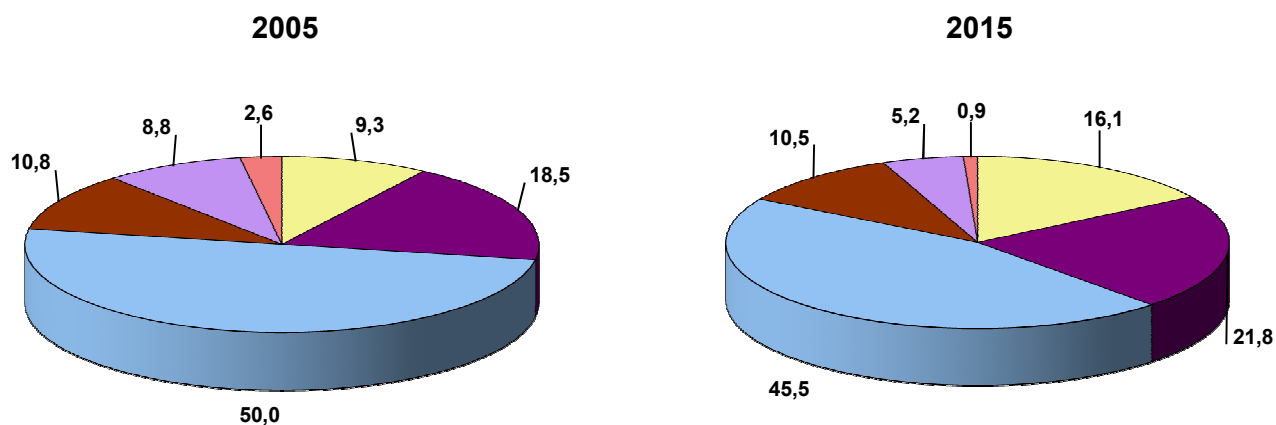


до 11
 11-25
 26-50
 51-75
 76-90
 свыше 90

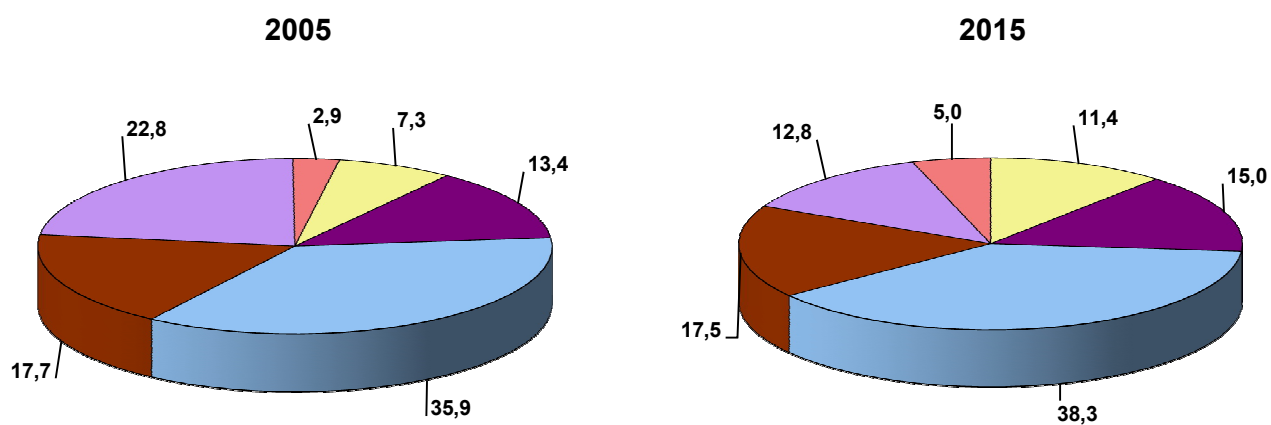
31. Распределение личных подсобных и других индивидуальных хозяйств граждан по доле реализованной продукции в 2005 и 2015 годах

(в процентах от числа личных подсобных и других индивидуальных хозяйств граждан, реализовавших соответствующую продукцию)

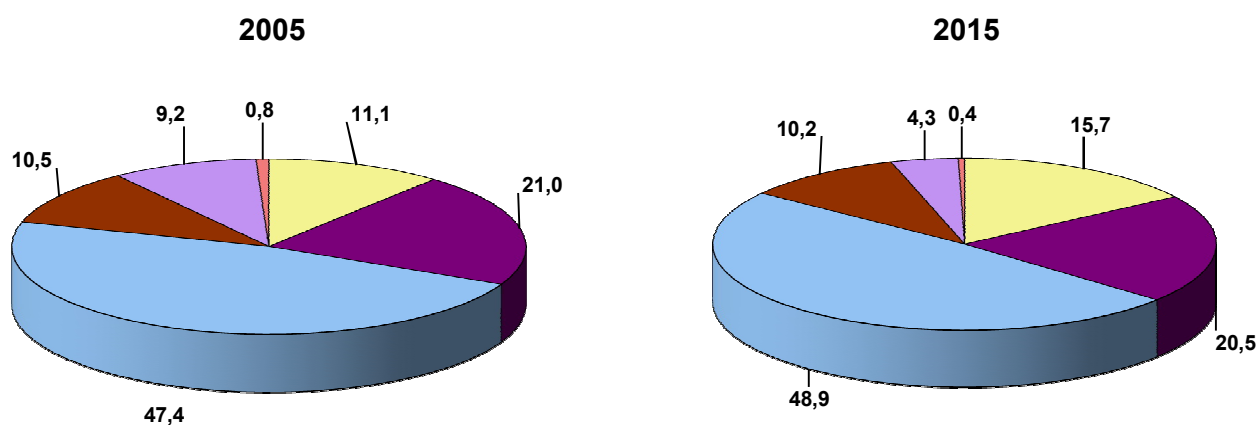
Картофель



Овощи



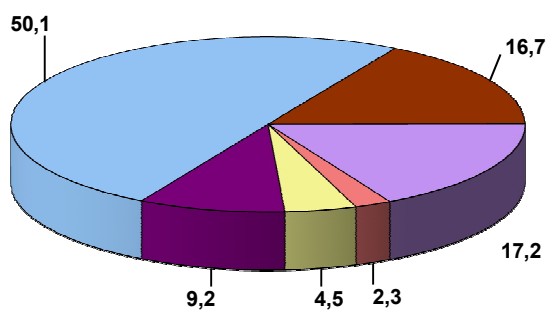
Плоды



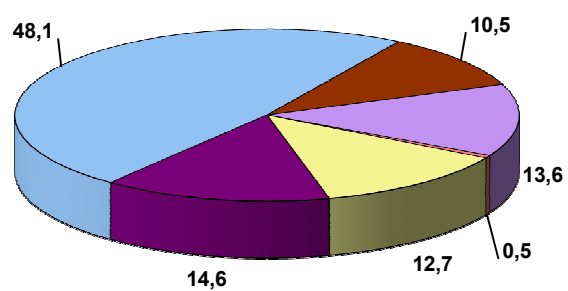
■ до 11
 ■ 11-25
 ■ 26-50
 ■ 51-75
 ■ 76-90
 ■ свыше 90

Скот и птица

2005

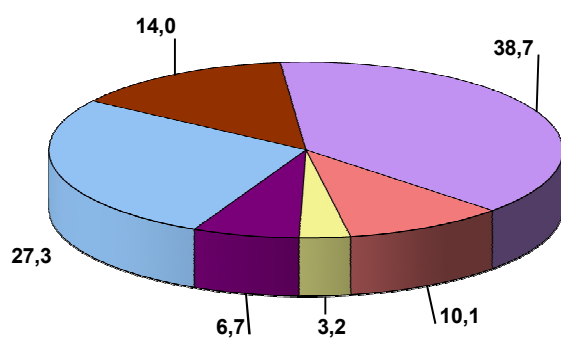


2015

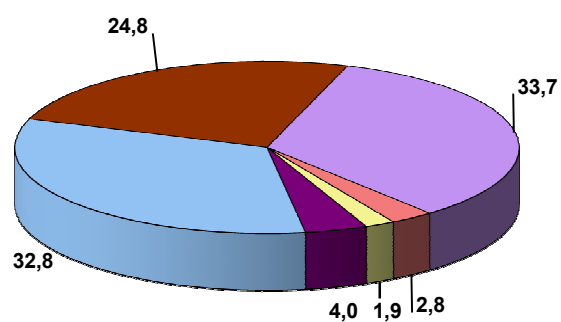


Молоко

2005

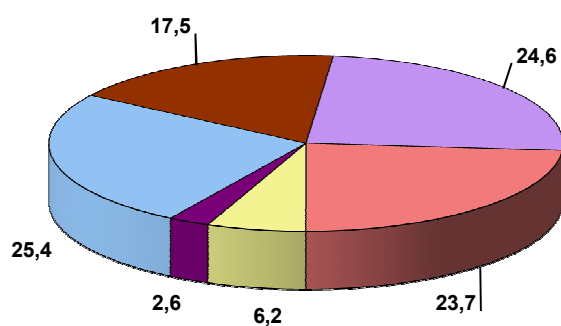


2015

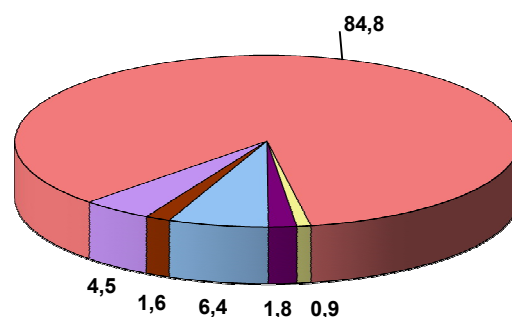


Шерсть

2005



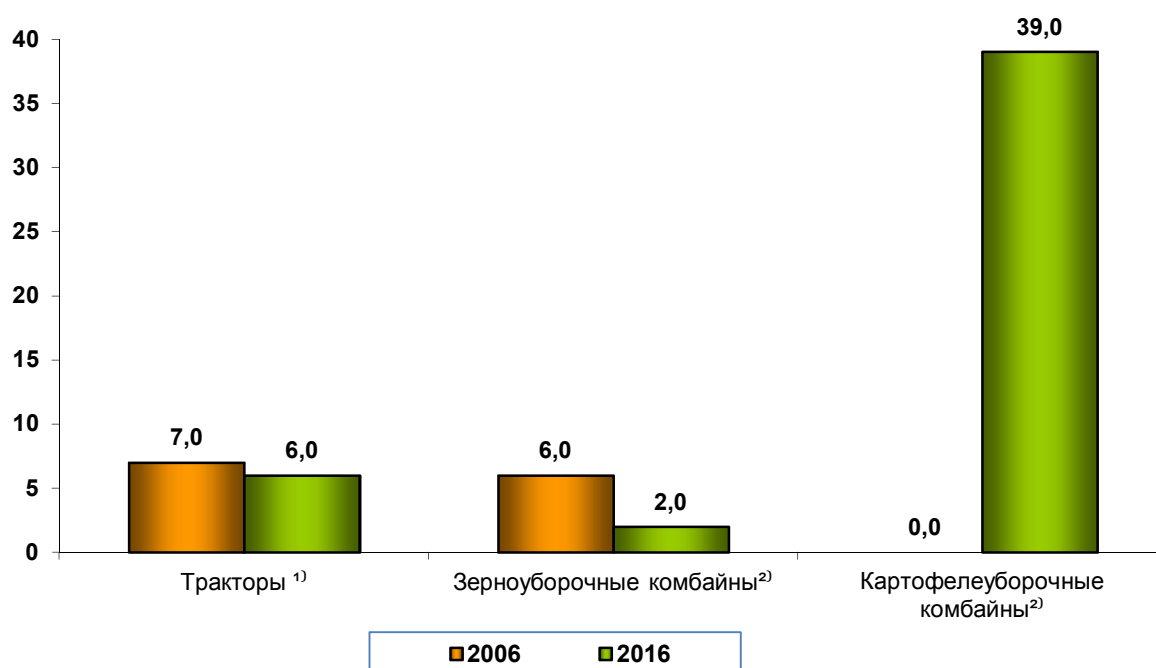
2015



до 11
 11-25
 26-50
 51-75
 76-90
 свыше 90

32. Обеспеченность сельскохозяйственных организаций сельскохозяйственной техникой в 2006 и 2016 годах

(на 1 июля; штук)

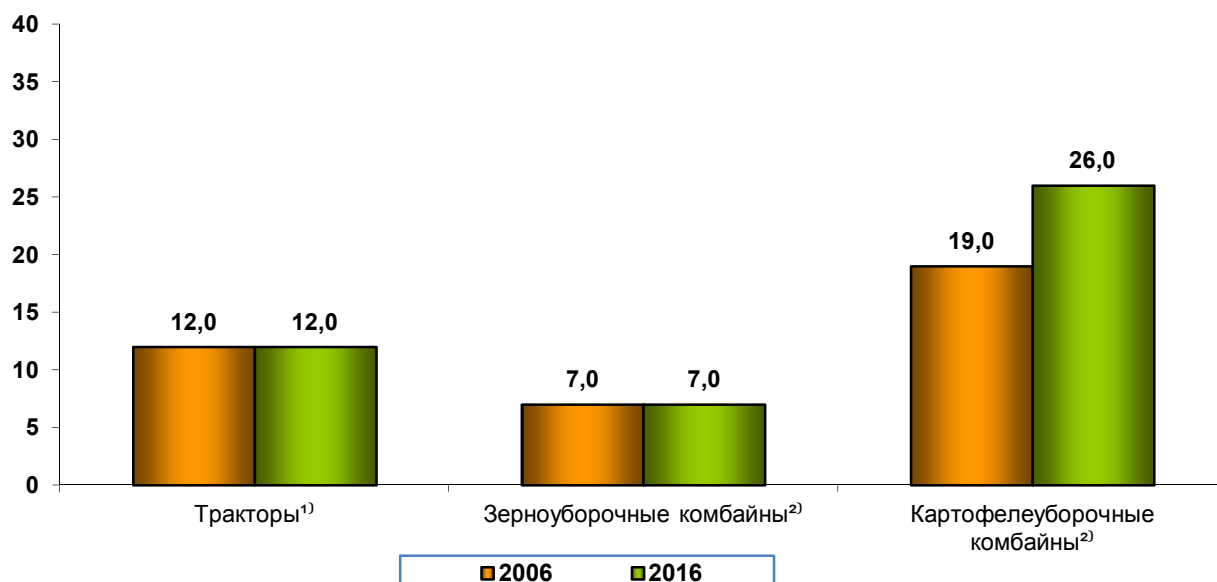


¹⁾ на 1000 га пашни.

²⁾ на 1000 га посевов соответствующих культур.

33. Обеспеченность крестьянских (фермерских) хозяйств и индивидуальных предпринимателей сельскохозяйственной техникой в 2006 и 2016 годах

(на 1 июля; штук)

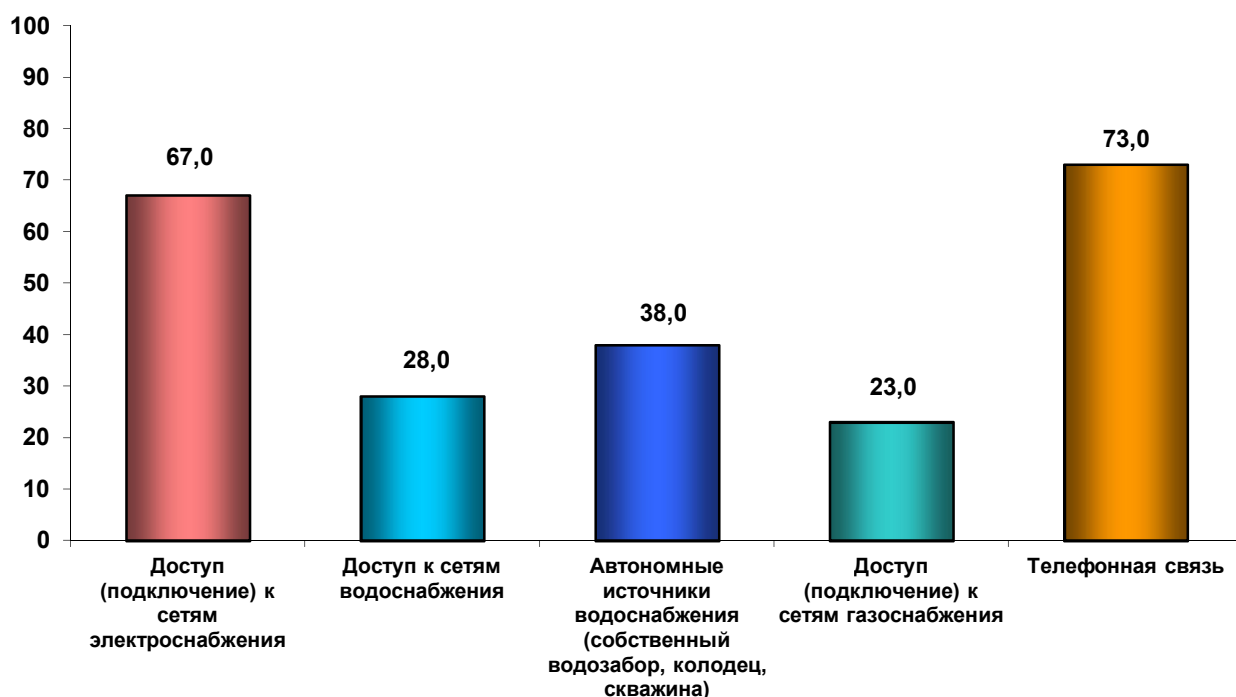


¹⁾ на 1000 га пашни.

²⁾ на 1000 га посевов соответствующих культур.

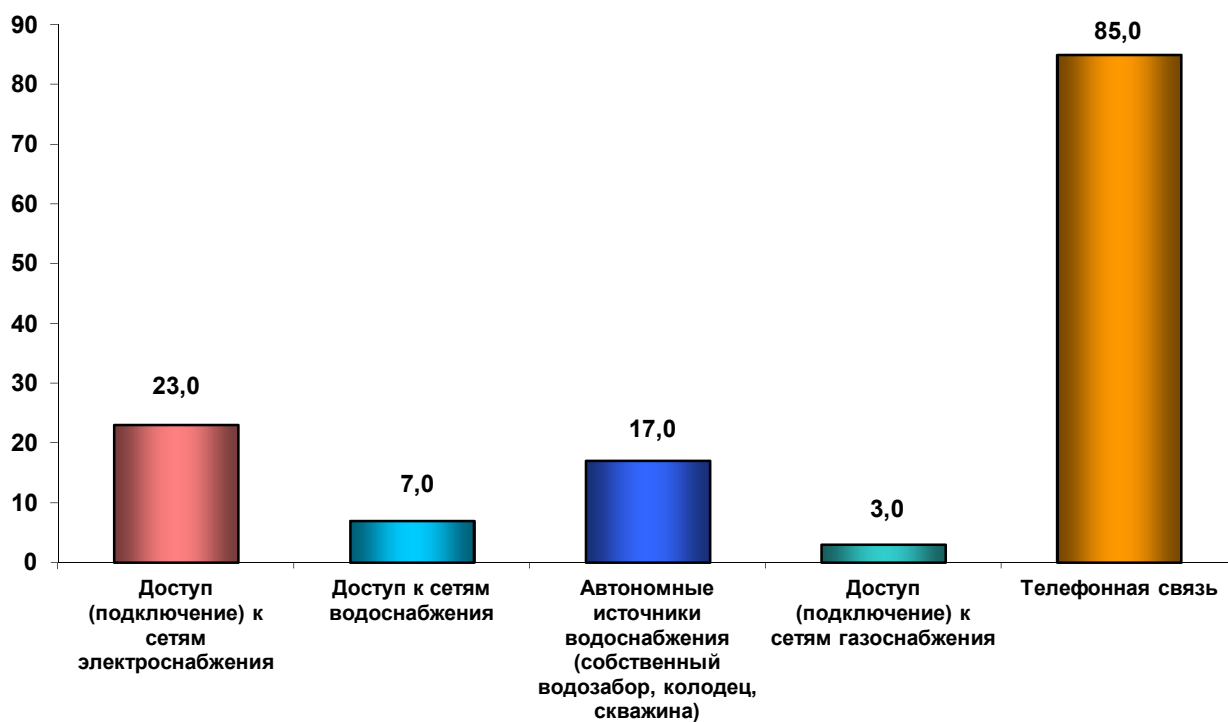
34. Обеспеченность сельскохозяйственных организаций объектами инфраструктуры в 2016 году

(на 1 июля; в процентах от общего числа хозяйств соответствующей категории)

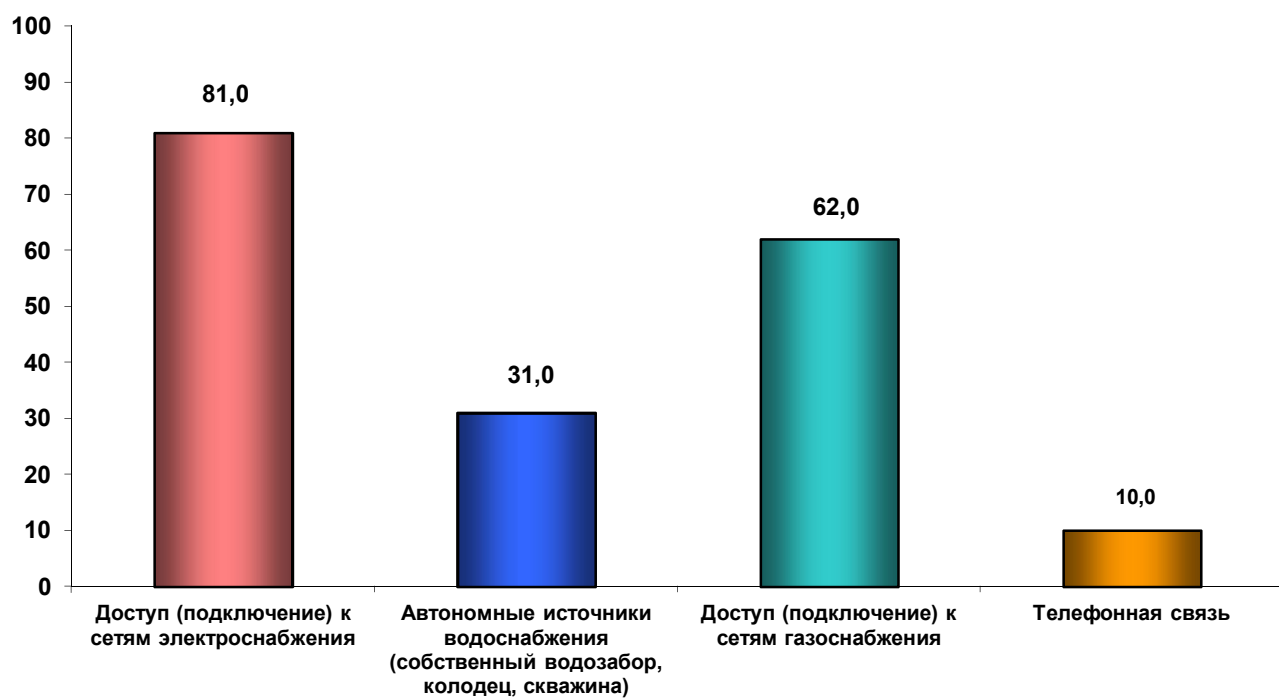


35. Обеспеченность крестьянских (фермерских) хозяйств и индивидуальных предпринимателей объектами инфраструктуры в 2016 году

(на 1 июля; в процентах от общего числа хозяйств соответствующей категории)



**36. Обеспеченность личных подсобных и других индивидуальных хозяйств
граждан объектами инфраструктуры в 2016 году**
(на 1 июля; в процентах от общего числа хозяйств)



СЛЕДУЮЩИЕ ИЗДАНИЯ:

**Том 2. Предварительные итоги
Всероссийской сельскохозяйственной переписи 2016 года
по муниципальным образованиям Республики Адыгея;
публикация в декабре 2017 года.**

**Окончательные итоги
Всероссийской сельскохозяйственной переписи 2016 года
по Республике Адыгея;
публикация в 2018 году.**