



**ФЕДЕРАЛЬНАЯ СЛУЖБА ГОСУДАРСТВЕННОЙ СТАТИСТИКИ**

**УПРАВЛЕНИЕ ФЕДЕРАЛЬНОЙ СЛУЖБЫ  
ГОСУДАРСТВЕННОЙ СТАТИСТИКИ  
ПО КРАСНОДАРСКОМУ КРАЮ И РЕСПУБЛИКЕ АДЫГЕЯ**

**ИТОГИ ВСЕРОССИЙСКОЙ  
СЕЛЬСКОХОЗЯЙСТВЕННОЙ ПЕРЕПИСИ 2016 ГОДА  
ПО КРАСНОДАРСКОМУ КРАЮ  
(в 8 томах)**



**Технические средства,  
производственные помещения  
и инфраструктура**



**ФЕДЕРАЛЬНАЯ СЛУЖБА ГОСУДАРСТВЕННОЙ СТАТИСТИКИ**

**УПРАВЛЕНИЕ ФЕДЕРАЛЬНОЙ СЛУЖБЫ  
ГОСУДАРСТВЕННОЙ СТАТИСТИКИ  
ПО КРАСНОДАРСКОМУ КРАЮ  
И РЕСПУБЛИКЕ АДЫГЕЯ**

**ИТОГИ ВСЕРОССИЙСКОЙ  
СЕЛЬСКОХОЗЯЙСТВЕННОЙ ПЕРЕПИСИ  
2016 года**

**(в 8 томах)**

**Том 6.  
ТЕХНИЧЕСКИЕ СРЕДСТВА,  
ПРОИЗВОДСТВЕННЫЕ ПОМЕЩЕНИЯ  
И ИНФРАСТРУКТУРА**

**Краснодар  
2018**

Редакционная коллегия по выпуску итогов  
Всероссийской сельскохозяйственной переписи 2016 года:

**Т.А. Курнякова** – председатель редакционной коллегии

**Е.Н. Хилько**

**А.О. Бредищев**

**Е.С. Семенова**

**Итоги Всероссийской сельскохозяйственной переписи 2016 года по Краснодарскому краю:** В 8 т./Управление Федеральной службы государственной статистики по Краснодарскому краю и Республике Адыгея, 2018.

В томе 6 представлены итоги Всероссийской сельскохозяйственной переписи 2016 года о наличии технических средств, производственных помещений и обеспеченности объектами инфраструктуры в разрезе городских округов и муниципальных районов Краснодарского края.

В сборнике приведены данные о наличии сельскохозяйственной техники, машин и оборудования по видам и категориям хозяйств; производственных построек, теплиц и парников; группировки объектов переписи по обеспеченности тракторами и зерноуборочными комбайнами; производственной инфраструктуре, применении инновационных технологий, условиях ведения хозяйственной деятельности; размещены диаграммы по основным показателям. Данные представлены в абсолютных и относительных показателях.

© Управление Федеральной службы  
государственной статистики  
по Краснодарскому краю  
и Республике Адыгея, 2018

E-mail: [kraistat@mail.kuban.ru](mailto:kraistat@mail.kuban.ru)  
<http://krsdstat.gks.ru>

## СОДЕРЖАНИЕ

Предисловие	7
<b>НАЛИЧИЕ ТЕХНИЧЕСКИХ СРЕДСТВ</b>	
<b>НАЛИЧИЕ ТРАКТОРОВ И КОМБАЙНОВ В СЕЛЬСКОХОЗЯЙСТВЕННЫХ ОРГАНИЗАЦИЯХ, КРЕСТЬЯНСКИХ (ФЕРМЕРСКИХ) ХОЗЯЙСТВАХ И У ИНДИВИДУАЛЬНЫХ ПРЕДПРИНИМАТЕЛЕЙ</b>	
1.Наличие тракторов в сельскохозяйственных организациях	10
2.Наличие тракторов в сельскохозяйственных организациях, не относящихся к субъектам малого предпринимательства	12
3.Наличие тракторов в малых сельскохозяйственных предприятиях (без микропредприятий)	14
4.Наличие тракторов в сельскохозяйственных микропредприятиях	16
5.Наличие тракторов в крестьянских (фермерских) хозяйствах и у индивидуальных предпринимателей	18
6.Наличие комбайнов в сельскохозяйственных организациях	20
7.Наличие комбайнов в сельскохозяйственных организациях, не относящихся к субъектам малого предпринимательства	22
8.Наличие комбайнов в малых сельскохозяйственных предприятиях (без микропредприятий)	24
9.Наличие комбайнов в сельскохозяйственных микропредприятиях	26
10.Наличие комбайнов в крестьянских (фермерских) хозяйствах и у индивидуальных предпринимателей	28
11.Наличие сельскохозяйственной техники, машин и оборудования, в сельскохозяйственных организациях	30
12. Наличие сельскохозяйственной техники, машин и оборудования, в сельскохозяйственных организациях, не относящихся к субъектам малого предпринимательства	34
13.Наличие сельскохозяйственной техники, машин и оборудования, в малых сельскохозяйственных предприятиях (без микропредприятий)	38
14.Наличие сельскохозяйственной техники, машин и оборудования, в сельскохозяйственных микропредприятиях	42
15.Наличие сельскохозяйственной техники, машин и оборудования, в крестьянских (фермерских) хозяйствах и у индивидуальных предпринимателей	46
16.Наличие сельскохозяйственной техники, машин и оборудования, в личных подсобных и других индивидуальных хозяйствах граждан	50
17.Обеспеченность сельскохозяйственных организаций, крестьянских (фермерских) хозяйств и индивидуальных предпринимателей сельскохозяйственной техникой	52
<b>ГРУППИРОВКИ ОБЪЕКТОВ ПЕРЕПИСИ ПО НАЛИЧИЮ ТРАКТОРОВ И ЗЕРНОУБОРОЧНЫХ КОМБАЙНОВ</b>	
18.Группировка сельскохозяйственных организаций по обеспеченности тракторами	64
19.Группировка сельскохозяйственных организаций по обеспеченности зерноуборочными комбайнами	72
20.Группировка крестьянских (фермерских) и индивидуальных предпринимателей по обеспеченности тракторами	81
21.Группировка крестьянских (фермерских) и индивидуальных предпринимателей по обеспеченности зерноуборочными комбайнами	88
<b>НАЛИЧИЕ ПРОИЗВОДСТВЕННЫХ ПОСТРОЕК</b>	
22.Наличие производственных построек в сельскохозяйственных организациях	98

23.Наличие производственных построек в сельскохозяйственных организациях, не относящихся к субъектам малого предпринимательства	106
24.Наличие производственных построек в малых сельскохозяйственных предприятиях (без микропредприятий)	114
25.Наличие производственных построек в крестьянских (фермерских) хозяйствах и у индивидуальных предпринимателей	122
26.Наличие производственных построек в крестьянских (фермерских) хозяйствах	130
27.Наличие производственных построек и у индивидуальных предпринимателей	138
28.Площадь теплиц и парников в сельскохозяйственных организациях	146
29.Площадь теплиц и парников в сельскохозяйственных организациях, не относящихся к субъектам малого предпринимательства	150
30.Площадь теплиц и парников в крестьянских (фермерских) хозяйствах и у индивидуальных предпринимателей	154
31.Общая площадь зимних, весенних теплиц и парников в разрезе хозяйств населения	158

#### **ОБЕСПЕЧЕННОСТЬ ОБЪЕКТАМИ ИНФРАСТРУКТУРЫ И ПРИМЕНЕНИЕ ИННОВАЦИОННЫХ ТЕХНОЛОГИЙ**

32.Число сельскохозяйственных организаций, обеспеченных объектами инфраструктуры	162
33.Число сельскохозяйственных организаций, не относящихся к субъектам малого предпринимательства, обеспеченных объектами инфраструктуры	168
34.Число малых сельскохозяйственных предприятий (без микропредприятий), обеспеченных объектами инфраструктуры	174
35.Число сельскохозяйственных микропредприятий, обеспеченных объектами инфраструктуры	180
36.Число крестьянских (фермерских) хозяйств и индивидуальных предпринимателей, обеспеченных объектами инфраструктуры	186
37.Число личных подсобных и других индивидуальных хозяйств граждан, обеспеченных объектами инфраструктуры	192
38.Число некоммерческих объединений граждан, обеспеченных объектами инфраструктуры	198
39.Число сельскохозяйственных организаций, применявших инновационные технологии	204
40.Число крестьянских (фермерских) хозяйств и индивидуальных предпринимателей, применявших инновационные технологии	208
41. Число сельскохозяйственных организаций, имевших перерабатывающие мощности	212
42.Число крестьянских (фермерских) хозяйств и индивидуальных предпринимателей, имевших перерабатывающие мощности	215

#### **УСЛОВИЯ ВЕДЕНИЯ ХОЗЯЙСТВЕННОЙ ДЕЯТЕЛЬНОСТИ**

43.Число сельскохозяйственных организаций, крестьянских (фермерских) хозяйств и индивидуальных предпринимателей, получавших кредитные средства в 2015 году	220
44.Число сельскохозяйственных организаций, не относящихся к субъектам малого предпринимательства, получавших кредитные средства в 2015 году	222
45.Число малых сельскохозяйственных организаций (без микропредприятий), получавших кредитные средства в 2015 году	224
46.Число крестьянских (фермерских) хозяйств и индивидуальных предпринимателей, получавших кредитные средства в 2015 году	226

47. Число сельскохозяйственных организаций, получавших субсидии (дотации) в 2015 году	228
48. Число крестьянских (фермерских) хозяйств и индивидуальных предпринимателей, получавших субсидии (дотации) в 2015 году	230
49. Число сельскохозяйственных организаций, являвшихся членами сельскохозяйственных потребительских кооперативов	232
50. Число крестьянских (фермерских) хозяйств и индивидуальных предпринимателей, являвшихся членами сельскохозяйственных потребительских кооперативов	235
51. Число личных подсобных и других индивидуальных хозяйств граждан, пользовавшихся услугами сельскохозяйственных организаций для ведения сельскохозяйственной деятельности в 2015-2016 годах, по видам услуг	238
52. Число личных подсобных и других индивидуальных хозяйств граждан, пользовавшихся услугами организаций (хозяйств) и физических лиц для ведения сельскохозяйственной деятельности в 2015-2016 годах	240
53. Число личных подсобных и других индивидуальных хозяйств граждан, пользовавшихся услугами крестьянских (фермерских) хозяйств для ведения сельскохозяйственной деятельности в 2015-2016 годах, по видам услуг	242
54. Число личных подсобных и других индивидуальных хозяйств граждан, пользовавшихся услугами машинно-технологических станций для ведения сельскохозяйственной деятельности в 2015-2016 годах, по видам услуг	244
55. Число личных подсобных и других индивидуальных хозяйств граждан, пользовавшихся услугами несельскохозяйственных организаций – юридических лиц для ведения сельскохозяйственной деятельности в 2015-2016 годах, по видам услуг	246
56. Число личных подсобных и других индивидуальных хозяйств граждан, пользовавшихся услугами потребительских кооперативов для ведения сельскохозяйственной деятельности в 2015-2016 годах, по видам услуг	248
57. Число личных подсобных и других индивидуальных хозяйств граждан, пользовавшихся услугами кооперативных хозяйств для ведения сельскохозяйственной деятельности в 2015-2016 годах, по видам услуг	250
58. Число личных подсобных и других индивидуальных хозяйств граждан, пользовавшихся услугами индивидуальных предпринимателей для ведения сельскохозяйственной деятельности в 2015-2016 годах, по видам услуг	252
59. Число личных подсобных и других индивидуальных хозяйств граждан, пользовавшихся услугами родственников, соседей для ведения сельскохозяйственной деятельности в 2015-2016 годах, по видам услуг	254
60. Распределение личных подсобных и других индивидуальных хозяйств граждан, пользовавшихся услугами сельскохозяйственных организаций для ведения сельскохозяйственной деятельности в 2015-2016 годах, по видам услуг	256
61. Распределение личных подсобных и других индивидуальных хозяйств граждан, пользовавшихся услугами крестьянских (фермерских) хозяйств для ведения сельскохозяйственной деятельности в 2015-2016 годах, по видам услуг	258
62. Распределение личных подсобных и других индивидуальных хозяйств граждан, пользовавшихся услугами машинно-технологических станций для ведения сельскохозяйственной деятельности в 2015-2016 годах, по видам услуг	260
63. Распределение личных подсобных и других индивидуальных хозяйств граждан, пользовавшихся услугами несельскохозяйственных организаций – юридических лиц для ведения сельскохозяйственной деятельности в 2015-2016 годах, по видам услуг	262
64. Распределение личных подсобных и других индивидуальных хозяйств граждан, пользовавшихся услугами потребительских кооперативов для ведения сельскохозяйственной деятельности в 2015-2016 годах, по видам услуг	264
65. Распределение личных подсобных и других индивидуальных хозяйств граждан, пользовавшихся услугами кооперативных хозяйств	266

для ведения сельскохозяйственной деятельности в 2015-2016 годах, по видам услуг	
66. Распределение личных подсобных и других индивидуальных хозяйств граждан, пользовавшихся услугами индивидуальных предпринимателей для ведения сельскохозяйственной деятельности в 2015-2016 годах, по видам услуг	268
67. Распределение личных подсобных и других индивидуальных хозяйств граждан, пользовавшихся услугами родственников, соседей для ведения сельскохозяйственной деятельности в 2015-2016 годах, по видам услуг	270
Методологические пояснения .....	272
Диаграммы.....	276



## ПРЕДИСЛОВИЕ

В томе 6 представлены итоги Всероссийской сельскохозяйственной переписи 2016 г. о наличии технических средств, производственных помещений и обеспеченности объектами инфраструктуры в разрезе городских округов и муниципальных районов Краснодарского края.

В сборнике содержатся данные о наличии сельскохозяйственной техники, машин и оборудования в сельскохозяйственных организациях, крестьянских (фермерских) хозяйствах и у индивидуальных предпринимателей, личных подсобных и других индивидуальных хозяйствах граждан.

Приведены группировки сельскохозяйственных организаций, крестьянских (фермерских) хозяйств и индивидуальных предпринимателей по обеспеченности тракторами и зерноуборочными комбайнами.

Представлены сведения о наличии производственных построек (теплицы и парники, склады и сооружения для хранения зерна, картофеля и овощей, кормов, удобрений и т.д.), в том числе оборудованных системами автоматизированного контроля технологических процессов, в сельскохозяйственных организациях, крестьянских (фермерских) хозяйствах и у индивидуальных предпринимателей.

Приведены данные об обеспеченности сельскохозяйственных организаций, крестьянских (фермерских) хозяйств и индивидуальных предпринимателей, личных подсобных хозяйств и некоммерческих объединений граждан объектами инфраструктуры; о применении организациями (хозяйствами) инновационных технологий.

В отдельном разделе размещена информация, характеризующая условия ведения хозяйственной деятельности: число сельскохозяйственных организаций, крестьянских (фермерских) хозяйств и индивидуальных предпринимателей, получавших кредитные средства, субсидии (дотации), являвшихся членами сельскохозяйственных потребительских кооперативов; число личных подсобных и других индивидуальных хозяйств граждан, пользовавшихся услугами организаций (хозяйств) и физических лиц для ведения сельскохозяйственной деятельности.

В издании представлены методологические пояснения к показателям, диаграммы по основным показателям, характеризующим обеспеченность организаций (хозяйств) техническими средствами и объектами инфраструктуры, применении инновационных технологий в целом по Краснодарскому краю.

Электронная версия тома 6 по Краснодарскому краю размещена на официальном Интернет-портале Краснодарстата (<http://krdstat.gks.ru>).



### Список сокращений

тыс.	- тысяча
кВт	- киловатт
л.с.	- лошадиная сила
га	- гектар
г.	- год
т	- тонна
шт.	- штука
куб. м	- кубический метр

В сборнике приняты условные обозначения:

- - явление отсутствует

0,0 - значение показателя меньше 0,1

... - данные не публикуются в целях обеспечения конфиденциальности первичных статистических данных, полученных от респондентов, в соответствии с Федеральным законом от 29 ноября 2007 г. № 282-ФЗ «Об официальном статистическом учете и системе государственной статистики в Российской Федерации» (п. 5, ст. 4; ч. 1, ст. 9)

В отдельных случаях незначительные расхождения между итогом и суммой данных объясняются их округлением.



## НАЛИЧИЕ ТЕХНИЧЕСКИХ СРЕДСТВ

**НАЛИЧИЕ ТРАКТОРОВ И КОМБАЙНОВ В СЕЛЬСКОХОЗЯЙСТВЕННЫХ ОРГАНИЗАЦИЯХ,  
КРЕСТЬЯНСКИХ (ФЕРМЕРСКИХ) ХОЗЯЙСТВАХ И У ИНДИВИДУАЛЬНЫХ ПРЕДПРИНИМАТЕЛЕЙ**

**1. НАЛИЧИЕ ТРАКТОРОВ В СЕЛЬСКОХОЗЯЙСТВЕННЫХ ОРГАНИЗАЦИЯХ**

(на 1 июля 2016 года; штук)

	Собственные и арендованные							
	тракторы - всего	в том числе с мощностью двигателя				из всех тракторов в возрасте		
		до 37,0 кВт (до 50,3 л.с.)	37,0- 75,0 кВт (50,3- 102,0 л.с.)	75,1 -150,0 кВт (102,1 - 204 л.с.)	свыше 150,0 кВт (свыше 204,0 л.с.)	до 4 лет	4-8 лет	9 лет и более
<b>Всего по краю</b>	<b>19986</b>	<b>1135</b>	<b>11157</b>	<b>4849</b>	<b>2845</b>	<b>2639</b>	<b>4830</b>	<b>12517</b>
г. Анапа	137	5	75	47	10	14	19	104
г. Армавир	164	7	111	30	16	8	21	135
г. Геленджик	84	5	57	21	1	6	19	59
г. Горячий Ключ	62	2	40	11	9	2	47	13
г. Краснодар	537	141	279	76	41	70	86	381
г. Новороссийск	90	4	55	27	4	17	46	27
г. Сочи	35	15	18	2	-	3	5	27
Абинский	366	15	238	64	49	53	109	204
Апшеронский	12	-	10	2	-	2	-	10
Белоглинский	440	16	216	121	87	77	96	267
Белореченский	152	3	67	37	45	44	52	56
Брюховецкий	570	11	324	159	76	53	138	379
Выселковский	761	11	484	165	101	138	160	463
Гулькевичский	690	16	491	92	91	81	151	458
Динской	687	27	484	103	73	56	115	516
Ейский	702	28	396	175	103	65	255	382
Кавказский	488	55	244	116	73	47	106	335
Калининский	511	14	204	188	105	103	138	270
Каневской	1193	63	706	299	125	97	148	948
Кореновский	636	39	352	176	69	95	98	443
Красноармейский	857	60	463	179	155	125	236	496
Крыловский	362	20	159	117	66	67	131	164
Крымский	276	11	171	69	25	58	84	134
Курганинский	415	14	233	103	65	49	77	289
Кущевский	708	14	390	184	120	110	165	433
Лабинский	369	10	160	119	80	89	87	193
Ленинградский	494	36	269	112	77	57	133	304
Мостовский	134	3	64	52	15	18	28	88
Новокубанский	882	29	541	147	165	129	121	632
Новопокровский	377	21	246	58	52	40	56	281
Отраденненский	138	7	43	53	35	17	79	42
Павловский	821	27	436	250	108	137	222	462
Приморско-Ахтарский	279	6	151	77	45	27	67	185
Северский	153	9	77	39	28	21	57	75
Славянский	1061	158	644	170	89	147	381	533
Староминский	406	13	143	170	80	52	91	263
Тбилисский	389	13	167	130	79	82	55	252
Темрюкский	601	30	476	79	16	46	176	379
Тимашевский	584	29	178	290	87	84	120	380
Тихорецкий	556	47	258	147	104	48	154	354
Туапсинский	34	-	30	2	2	5	11	18
Успенский	229	3	148	42	36	31	64	134
Усть-Лабинский	851	50	450	191	160	75	303	473
Щербиновский	693	48	409	158	78	94	123	476

	в том числе арендованные							
	тракторы - всего	в том числе с мощностью двигателя				из всех тракторов в возрасте		
		до 37,0 кВт (до 50,3 л.с.)	37,0- 75,0 кВт (50,3- 102,0 л.с.)	75,1 -150,0 кВт (102,1 - 204 л.с.)	свыше 150,0 кВт (свыше 204,0 л.с.)	до 4 лет	4-8 лет	9 лет и более
<b>Всего по краю</b>	<b>1352</b>	<b>69</b>	<b>656</b>	<b>424</b>	<b>203</b>	<b>246</b>	<b>438</b>	<b>668</b>
г. Анапа	15	1	6	8	-	-	3	12
г. Армавир	1	-	1	-	-	1	-	-
г. Геленджик	15	-	6	9	-	-	1	14
г. Горячий Ключ	33	-	20	6	7	-	33	-
г. Краснодар	28	14	8	2	4	3	13	12
г. Новороссийск	13	-	6	7	-	7	4	2
г. Сочи	-	-	-	-	-	-	-	-
Абинский	5	-	5	-	-	2	2	1
Апшеронский	1	-	1	-	-	-	-	1
Белоглинский	33	1	11	13	8	24	7	2
Белореченский	26	1	12	6	7	21	1	4
Брюховецкий	37	-	17	11	9	10	12	15
Выселковский	1	-	-	1	-	-	1	-
Гулькевичский	6	1	2	3	-	3	2	1
Динской	11	1	6	2	2	1	4	6
Ейский	176	-	90	53	33	7	123	46
Кавказский	33	2	20	8	3	2	6	25
Калининский	2	-	2	-	-	-	2	-
Каневской	20	-	4	10	6	8	5	7
Кореновский	33	2	21	4	6	4	5	24
Красноармейский	58	-	34	7	17	22	21	15
Крыловский	20	1	13	6	-	-	2	18
Крымский	12	1	7	2	2	2	2	8
Курганинский	16	-	8	5	3	5	3	8
Куцевский	76	3	24	24	25	33	16	27
Лабинский	83	3	27	42	11	14	13	56
Ленинградский	51	3	31	12	5	4	23	24
Мостовский	47	1	18	27	1	4	5	38
Новокубанский	6	-	4	2	-	-	-	6
Новопокровский	12	-	5	6	1	7	5	-
Отраденский	15	-	5	8	2	2	9	4
Павловский	43	4	21	13	5	9	17	17
Приморско-Ахтарский	59	-	24	23	12	9	12	38
Северский	20	5	6	5	4	6	5	9
Славянский	52	1	35	13	3	19	19	14
Староминский	3	3	-	-	-	-	3	-
Тбилисский	4	-	1	3	-	-	2	2
Темрюкский	61	11	43	7	-	-	11	50
Тимашевский	131	7	73	34	17	13	27	91
Тихорецкий	24	-	5	14	5	3	2	19
Туапсинский	-	-	-	-	-	-	-	-
Успенский	2	-	-	1	1	-	2	-
Усть-Лабинский	1	-	-	1	-	-	1	-
Щербиновский	67	3	34	26	4	1	14	52

**2. НАЛИЧИЕ ТРАКТОРОВ В СЕЛЬСКОХОЗЯЙСТВЕННЫХ ОРГАНИЗАЦИЯХ,  
НЕ ОТНОСЯЩИХСЯ К СУБЪЕКТАМ МАЛОГО ПРЕДПРИНИМАТЕЛЬСТВА**

(на 1 июля 2016 года; штук)

	Собственные и арендованные							
	тракторы - всего	в том числе с мощностью двигателя				из всех тракторов в возрасте		
		до 37,0 кВт (до 50,3 л.с.)	37,0- 75,0 кВт (50,3- 102,0 л.с.)	75,1 - 150,0 кВт (102,1 -204 л.с.)	свыше 150,0 кВт (свыше 204,0 л.с.)	до 4 лет	4-8 лет	9 лет и более
<b>Всего по краю</b>	<b>14427</b>	<b>873</b>	<b>8259</b>	<b>3318</b>	<b>1977</b>	<b>1694</b>	<b>3305</b>	<b>9428</b>
г. Анапа	68	1	38	22	7	8	15	45
г. Армавир	95	4	74	8	9	-	2	93
г. Геленджик	59	4	35	19	1	2	13	44
г. Горячий Ключ	45	-	27	10	8	2	43	-
г. Краснодар	481	133	242	69	37	63	70	348
г. Новороссийск	74	2	42	26	4	13	42	19
г. Сочи	11	6	4	1	-	1	3	7
Абинский	200	9	143	21	27	33	60	107
Апшеронский	-	-	-	-	-	-	-	-
Белоглинский	296	6	144	94	52	52	53	191
Белореченский	37	-	23	5	9	5	11	21
Брюховецкий	504	10	300	133	61	49	122	333
Выселковский	704	11	457	147	89	129	140	435
Гулькевичский	504	13	369	57	65	34	98	372
Динской	534	21	382	90	41	34	61	439
Ейский	490	24	307	79	80	46	171	273
Кавказский	201	46	92	40	23	6	40	155
Калининский	336	8	129	120	79	62	104	170
Каневской	1050	49	625	268	108	78	116	856
Кореновский	423	33	246	104	40	52	53	318
Красноармейский	672	51	388	136	97	87	183	402
Крыловский	41	-	11	21	9	-	17	24
Крымский	33	-	24	7	2	3	24	6
Курганинский	306	11	178	66	51	24	48	234
Куцевский	442	9	240	116	77	52	94	296
Лабинский	276	7	110	97	62	65	69	142
Ленинградский	324	30	185	66	43	31	75	218
Мостовский	83	2	40	34	7	5	13	65
Новокубанский	805	21	514	122	148	117	93	595
Новопокровский	235	12	158	36	29	22	32	181
Отраденский	102	1	26	41	34	15	62	25
Павловский	617	23	323	180	91	100	164	353
Приморско-Ахтарский	144	5	77	38	24	9	30	105
Северский	84	3	49	22	10	14	36	34
Славянский	849	146	537	102	64	118	322	409
Староминский	282	8	81	134	59	29	66	187
Тбилисский	275	4	137	79	55	49	31	195
Темрюкский	539	16	438	72	13	39	153	347
Тимашевский	432	28	85	246	73	44	86	302
Тихорецкий	298	34	147	72	45	19	63	216
Туапсинский	31	-	27	2	2	5	8	18
Успенский	174	2	113	35	24	30	49	95
Усть-Лабинский	739	44	388	152	155	61	266	412
Щербиновский	532	36	304	129	63	87	104	341

	в том числе арендованные							
	тракторы - всего	в том числе с мощностью двигателя				из всех тракторов в возрасте		
		до 37,0 кВт (до 50,3 л.с.)	37,0- 75,0 кВт (50,3- 102,0 л.с.)	75,1 - 150,0 кВт (102,1 - 204 л.с.)	свыше 150,0 кВт (свыше 204,0 л.с.)	до 4 лет	4-8 лет	9 лет и более
<b>Всего по краю</b>	<b>820</b>	<b>34</b>	<b>383</b>	<b>268</b>	<b>135</b>	<b>147</b>	<b>267</b>	<b>406</b>
г. Анапа	3	-	1	2	-	-	3	-
г. Армавир	-	-	-	-	-	-	-	-
г. Геленджик	10	-	1	9	-	-	-	10
г. Горячий Ключ	33	-	20	6	7	-	33	-
г. Краснодар	24	11	7	2	4	1	13	10
г. Новороссийск	9	-	3	6	-	7	2	-
г. Сочи	-	-	-	-	-	-	-	-
Абинский	1	-	1	-	-	-	-	1
Апшеронский	-	-	-	-	-	-	-	-
Белоглинский	22	-	11	9	2	20	2	-
Белореченский	-	-	-	-	-	-	-	-
Брюховецкий	35	-	15	11	9	10	10	15
Выселковский	-	-	-	-	-	-	-	-
Гулькевичский	-	-	-	-	-	-	-	-
Динской	-	-	-	-	-	-	-	-
Ейский	92	-	47	17	28	6	86	-
Кавказский	18	-	11	6	1	-	-	18
Калининский	2	-	2	-	-	-	2	-
Каневской	18	-	4	9	5	8	4	6
Кореновский	11	1	8	1	1	-	-	11
Красноармейский	40	-	24	2	14	16	11	13
Крыловский	4	-	-	4	-	-	-	4
Крымский	-	-	-	-	-	-	-	-
Курганинский	6	-	2	2	2	4	-	2
Куцевский	27	-	6	14	7	12	8	7
Лабинский	67	1	18	40	8	12	13	42
Ленинградский	20	2	15	2	1	3	16	1
Мостовский	40	1	12	26	1	2	1	37
Новокубанский	1	-	-	1	-	-	-	1
Новопокровский	12	-	5	6	1	7	5	-
Отраденский	2	-	-	-	2	2	-	-
Павловский	22	4	6	7	5	7	11	4
Приморско-Ахтарский	47	-	20	15	12	2	9	36
Северский	-	-	-	-	-	-	-	-
Славянский	21	1	15	2	3	17	1	3
Староминский	3	3	-	-	-	-	3	-
Тбилисский	-	-	-	-	-	-	-	-
Темрюкский	36	-	32	4	-	-	2	34
Тимашевский	105	7	59	26	13	8	17	80
Тихорецкий	22	-	4	13	5	2	1	19
Туапсинский	-	-	-	-	-	-	-	-
Успенский	-	-	-	-	-	-	-	-
Усть-Лабинский	-	-	-	-	-	-	-	-
Щербиновский	67	3	34	26	4	1	14	52

### 3. НАЛИЧИЕ ТРАКТОРОВ В МАЛЫХ СЕЛЬСКОХОЗЯЙСТВЕННЫХ ПРЕДПРИЯТИЯХ (БЕЗ МИКРОПРЕДПРИЯТИЙ)

(на 1 июля 2016 года; штук)

	Собственные и арендованные							
	тракторы - всего	в том числе с мощностью двигателя				из всех тракторов в возрасте		
		до 37,0 кВт (до 50,3 л.с.)	37,0- 75,0 кВт (50,3- 102,0 л.с.)	75,1 - 150,0 кВт (102,1 - 204 л.с.)	свыше 150,0 кВт (свыше 204,0 л.с.)	до 4 лет	4-8 лет	9 лет и более
<b>Всего по краю</b>	<b>2125</b>	<b>89</b>	<b>1176</b>	<b>458</b>	<b>402</b>	<b>397</b>	<b>510</b>	<b>1218</b>
г. Анапа	4	-	4	-	-	4	-	-
г. Армавир	-	-	-	-	-	-	-	-
г. Геленджик	25	1	22	2	-	4	6	15
г. Горячий Ключ	13	2	10	1	-	-	-	13
г. Краснодар	29	1	19	5	4	5	8	16
г. Новороссийск	-	-	-	-	-	-	-	-
г. Сочи	10	1	8	1	-	1	-	9
Абинский	24	-	19	3	2	5	12	7
Апшеронский	3	-	1	2	-	2	-	1
Белоглинский	102	4	62	15	21	15	31	56
Белореченский	33	-	8	13	12	9	12	12
Брюховецкий	-	-	-	-	-	-	-	-
Выселковский	13	-	9	1	3	1	7	5
Гулькевичский	78	1	51	11	15	32	6	40
Динской	52	2	34	2	14	8	23	21
Ейский	8	-	-	5	3	-	8	-
Кавказский	65	1	41	9	14	6	9	50
Калининский	120	2	49	43	26	34	22	64
Каневской	7	-	6	1	-	1	-	6
Кореновский	132	5	59	50	18	26	20	86
Красноармейский	82	6	24	18	34	10	21	51
Крыловский	85	8	37	20	20	31	35	19
Крымский	92	4	64	13	11	19	15	58
Курганинский	37	-	22	6	9	6	5	26
Куцевский	79	-	39	15	25	31	19	29
Лабинский	25	-	16	6	3	7	6	12
Ленинградский	86	1	42	22	21	10	32	44
Мостовский	16	-	10	4	2	1	4	11
Новокубанский	19	5	5	3	6	3	15	1
Новопокровский	89	5	51	12	21	12	9	68
Отраденский	-	-	-	-	-	-	-	-
Павловский	47	1	34	9	3	18	9	20
Приморско-Ахтарский	63	-	46	8	9	3	13	47
Северский	40	1	23	9	7	3	13	24
Славянский	113	12	52	33	16	17	39	57
Староминский	87	-	50	21	16	13	11	63
Тбилисский	85	6	20	39	20	28	9	48
Темрюкский	4	-	4	-	-	-	4	-
Тимашевский	50	-	41	6	3	13	14	23
Тихорецкий	115	8	64	20	23	12	42	61
Туапсинский	-	-	-	-	-	-	-	-
Успенский	42	-	28	6	8	-	15	27
Усть-Лабинский	-	-	-	-	-	-	-	-
Щербиновский	151	12	102	24	13	7	16	128



	в том числе арендованные							
	тракторы - всего	в том числе с мощностью двигателя				из всех тракторов в возрасте		
		до 37,0 кВт (до 50,3 л.с.)	37,0- 75,0 кВт (50,3- 102,0 л.с.)	75,1 - 150,0 кВт (102,1 - 204 л.с.)	свыше 150,0 кВт (свыше 204,0 л.с.)	до 4 лет	4-8 лет	9 лет и более
<b>Всего по краю</b>	<b>146</b>	<b>1</b>	<b>78</b>	<b>35</b>	<b>32</b>	<b>42</b>	<b>51</b>	<b>53</b>
г. Анапа	-	-	-	-	-	-	-	-
г. Армавир	-	-	-	-	-	-	-	-
г. Геленджик	5	-	5	-	-	-	1	4
г. Горячий Ключ	-	-	-	-	-	-	-	-
г. Краснодар	-	-	-	-	-	-	-	-
г. Новороссийск	-	-	-	-	-	-	-	-
г. Сочи	-	-	-	-	-	-	-	-
Абинский	4	-	4	-	-	2	2	-
Апшеронский	-	-	-	-	-	-	-	-
Белоглинский	4	-	-	-	4	3	1	-
Белореченский	5	-	-	4	1	4	1	-
Брюховецкий	-	-	-	-	-	-	-	-
Выселковский	-	-	-	-	-	-	-	-
Гулькевичский	-	-	-	-	-	-	-	-
Динской	-	-	-	-	-	-	-	-
Ейский	-	-	-	-	-	-	-	-
Кавказский	3	-	-	1	2	-	1	2
Калининский	-	-	-	-	-	-	-	-
Каневской	-	-	-	-	-	-	-	-
Кореновский	12	1	9	1	1	2	-	10
Красноармейский	7	-	6	1	-	1	6	-
Крыловский	1	-	-	1	-	-	1	-
Крымский	3	-	3	-	-	-	-	3
Курганинский	7	-	4	2	1	-	1	6
Кущевский	40	-	15	8	17	21	7	12
Лабинский	3	-	3	-	-	1	-	2
Ленинградский	1	-	-	-	1	-	1	-
Мостовский	-	-	-	-	-	-	-	-
Новокубанский	-	-	-	-	-	-	-	-
Новопокровский	-	-	-	-	-	-	-	-
Отраденский	-	-	-	-	-	-	-	-
Павловский	2	-	-	2	-	2	-	-
Приморско-Ахтарский	-	-	-	-	-	-	-	-
Северский	11	-	5	3	3	3	5	3
Славянский	29	-	18	11	-	-	18	11
Староминский	-	-	-	-	-	-	-	-
Тбилисский	-	-	-	-	-	-	-	-
Темрюкский	-	-	-	-	-	-	-	-
Тимашевский	7	-	6	-	1	3	4	-
Тихорецкий	-	-	-	-	-	-	-	-
Туапсинский	-	-	-	-	-	-	-	-
Успенский	2	-	-	1	1	-	2	-
Усть-Лабинский	-	-	-	-	-	-	-	-
Щербиновский	-	-	-	-	-	-	-	-

## 4. НАЛИЧИЕ ТРАКТОРОВ В СЕЛЬСКОХОЗЯЙСТВЕННЫХ МИКРОПРЕДПРИЯТИЯХ

(на 1 июля 2016 года; штук)

	Собственные и арендованные							
	тракторы - всего	в том числе с мощностью двигателя				из всех тракторов в возрасте		
		до 37,0 кВт (до 50,3 л.с.)	37,0- 75,0 кВт (50,3- 102,0 л.с.)	75,1 - 150,0 кВт (102,1 - 204 л.с.)	свыше 150,0 кВт (свыше 204,0 л.с.)	до 4 лет	4-8 лет	9 лет и более
<b>Всего по краю</b>	<b>2832</b>	<b>119</b>	<b>1396</b>	<b>883</b>	<b>434</b>	<b>491</b>	<b>920</b>	<b>1421</b>
г. Анапа	56	3	25	25	3	2	4	50
г. Армавир	63	3	33	20	7	6	19	38
г. Геленджик	-	-	-	-	-	-	-	-
г. Горячий Ключ	4	-	3	-	1	-	4	-
г. Краснодар	26	7	17	2	-	2	8	16
г. Новороссийск	14	2	11	1	-	4	4	6
г. Сочи	-	-	-	-	-	-	-	-
Абинский	94	2	55	23	14	7	22	65
Апшеронский	9	-	9	-	-	-	-	9
Белоглинский	35	5	8	8	14	10	10	15
Белореченский	79	2	35	19	23	30	29	20
Брюховецкий	28	-	5	13	10	4	12	12
Выселковский	38	-	14	15	9	5	12	21
Гулькевичский	81	-	50	20	11	9	39	33
Динской	91	2	63	9	17	12	31	48
Ейский	180	1	70	90	19	19	76	85
Кавказский	220	7	110	67	36	34	56	130
Калининский	30	3	19	8	-	7	12	11
Каневской	113	10	61	26	16	16	27	70
Кореновский	79	-	46	22	11	16	25	38
Красноармейский	99	3	47	25	24	24	32	43
Крыловский	236	12	111	76	37	36	79	121
Крымский	124	3	64	45	12	30	42	52
Курганинский	51	-	21	25	5	17	14	20
Кушевский	155	3	85	49	18	27	51	77
Лабинский	63	-	32	16	15	17	12	34
Ленинградский	84	5	42	24	13	16	26	42
Мостовский	34	1	13	14	6	12	11	11
Новокубанский	36	3	18	8	7	8	10	18
Новопокровский	39	3	25	9	2	6	13	20
Отраденский	31	6	15	9	1	2	15	14
Павловский	127	3	77	33	14	19	49	59
Приморско-Ахтарский	69	1	25	31	12	15	24	30
Северский	25	5	5	4	11	4	8	13
Славянский	50	-	18	24	8	10	5	35
Староминский	29	5	12	9	3	7	12	10
Тбилисский	23	2	8	9	4	5	13	5
Темрюкский	46	11	27	6	2	4	19	23
Тимашевский	86	1	46	30	9	25	17	44
Тихорецкий	116	4	38	38	36	14	46	56
Туапсинский	3	-	3	-	-	-	3	-
Успенский	1	-	-	1	-	1	-	-
Усть-Лабинский	56	1	28	25	2	9	26	21
Щербиновский	9	-	2	5	2	-	3	6

	в том числе арендованные							
	тракторы - всего	в том числе с мощностью двигателя				из всех тракторов в возрасте		
		до 37,0 кВт (до 50,3 л.с.)	37,0- 75,0 кВт (50,3- 102,0 л.с.)	75,1 - 150,0 кВт (102,1 - 204 л.с.)	свыше 150,0 кВт (свыше 204,0 л.с.)	до 4 лет	4-8 лет	9 лет и более
<b>Всего по краю</b>	<b>336</b>	<b>29</b>	<b>173</b>	<b>101</b>	<b>33</b>	<b>51</b>	<b>109</b>	<b>176</b>
г. Анапа	10	1	3	6	-	-	-	10
г. Армавир	1	-	1	-	-	1	-	-
г. Геленджик	-	-	-	-	-	-	-	-
г. Горячий Ключ	-	-	-	-	-	-	-	-
г. Краснодар	4	3	1	-	-	2	-	2
г. Новороссийск	3	-	2	1	-	-	2	1
г. Сочи	-	-	-	-	-	-	-	-
Абинский	-	-	-	-	-	-	-	-
Апшеронский	1	-	1	-	-	-	-	1
Белоглинский	4	-	-	2	2	1	2	1
Белореченский	18	-	11	2	5	17	-	1
Брюховецкий	2	-	2	-	-	-	2	-
Выселковский	1	-	-	1	-	-	1	-
Гулькевичский	4	-	2	2	-	2	2	-
Динской	11	1	6	2	2	1	4	6
Ейский	82	-	41	36	5	1	37	44
Кавказский	11	2	8	1	-	2	4	5
Калининский	-	-	-	-	-	-	-	-
Каневской	2	-	-	1	1	-	1	1
Кореновский	10	-	4	2	4	2	5	3
Красноармейский	10	-	3	4	3	4	4	2
Крыловский	15	1	13	1	-	-	1	14
Крымский	7	1	2	2	2	-	2	5
Курганинский	3	-	2	1	-	1	2	-
Куцевский	9	3	3	2	1	-	1	8
Лабинский	10	-	5	2	3	1	-	9
Ленинградский	30	1	16	10	3	1	6	23
Мостовский	7	-	6	1	-	2	4	1
Новокубанский	4	-	4	-	-	-	-	4
Новопокровский	-	-	-	-	-	-	-	-
Отраденский	9	-	3	6	-	-	7	2
Павловский	17	-	13	4	-	-	6	11
Приморско-Ахтарский	12	-	4	8	-	7	3	2
Северский	7	5	1	-	1	3	-	4
Славянский	2	-	2	-	-	2	-	-
Староминский	-	-	-	-	-	-	-	-
Тбилисский	-	-	-	-	-	-	-	-
Темрюкский	25	11	11	3	-	-	9	16
Тимашевский	3	-	2	-	1	-	3	-
Тихорецкий	1	-	1	-	-	1	-	-
Туапсинский	-	-	-	-	-	-	-	-
Успенский	-	-	-	-	-	-	-	-
Усть-Лабинский	1	-	-	1	-	-	1	-
Щербиновский	-	-	-	-	-	-	-	-

### 5. НАЛИЧИЕ ТРАКТОРОВ В КРЕСТЬЯНСКИХ (ФЕРМЕРСКИХ) ХОЗЯЙСТВАХ И У ИНДИВИДУАЛЬНЫХ ПРЕДПРИНИМАТЕЛЕЙ

(на 1 июля 2016 года; штук)

	Собственные и арендованные							
	тракторы - всего	в том числе с мощностью двигателя				из всех тракторов в возрасте		
		до 37,0 кВт (до 50,3 л.с.)	37,0- 75,0 кВт (50,3- 102,0 л.с.)	75,1 - 150,0 кВт (102,1 - 204 л.с.)	свыше 150,0 кВт (свыше 204,0 л.с.)	до 4 лет	4-8 лет	9 лет и более
<b>Всего по краю</b>	<b>16051</b>	<b>1188</b>	<b>9198</b>	<b>4405</b>	<b>1260</b>	<b>2628</b>	<b>4657</b>	<b>8766</b>
г. Анапа	121	14	70	24	13	9	37	75
г. Армавир	36	1	18	15	2	1	6	29
г. Геленджик	7	1	6	-	-	1	4	2
г. Горячий Ключ	79	13	49	17	-	3	6	70
г. Краснодар	118	35	74	6	3	9	9	100
г. Новороссийск	49	13	32	1	3	3	5	41
г. Сочи	5	2	3	-	-	-	-	5
Абинский	129	11	50	58	10	23	30	76
Апшеронский	45	10	27	8	-	6	8	31
Белоглинский	587	29	330	182	46	88	197	302
Белореченский	117	8	82	20	7	14	19	84
Брюховецкий	503	33	278	152	40	109	140	254
Выселковский	524	26	376	91	31	112	174	238
Гулькевичский	342	30	198	99	15	70	137	135
Динской	257	54	130	53	20	65	88	104
Ейский	459	26	199	202	32	63	144	252
Кавказский	520	11	359	123	27	82	133	305
Калининский	324	38	222	45	19	64	75	185
Каневской	532	21	187	247	77	79	180	273
Кореновский	275	15	180	62	18	34	69	172
Красноармейский	211	27	108	51	25	32	69	110
Крыловский	613	18	353	210	32	118	219	276
Крымский	412	78	248	72	14	29	146	237
Курганинский	713	75	404	174	60	84	188	441
Куцевский	622	36	369	177	40	125	217	280
Лабинский	407	62	177	104	64	87	89	231
Ленинградский	384	19	132	202	31	96	108	180
Мостовский	244	26	141	64	13	34	49	161
Новокубанский	337	12	175	117	33	54	82	201
Новопокровский	1598	46	1059	378	115	281	439	878
Отрадененский	318	17	172	99	30	43	75	200
Павловский	583	10	382	144	47	89	170	324
Приморско-Ахтарский	553	13	270	184	86	94	129	330
Северский	77	18	25	21	13	19	25	33
Славянский	180	35	110	33	2	21	56	103
Староминский	271	29	139	79	24	35	96	140
Тбилисский	575	34	360	156	25	68	168	339
Темрюкский	455	81	276	74	24	27	116	312
Тимашевский	772	34	414	233	91	152	259	361
Тихорецкий	659	41	365	183	70	146	218	295
Туапсинский	12	1	5	6	-	3	3	6
Успенский	189	17	110	37	25	35	51	103
Усть-Лабинский	483	55	350	73	5	63	88	332
Щербиновский	354	13	184	129	28	58	136	160

	в том числе арендованные							
	тракторы - всего	в том числе с мощностью двигателя				из всех тракторов в возрасте		
		до 37,0 кВт (до 50,3 л.с.)	37,0- 75,0 кВт (50,3- 102,0 л.с.)	75,1 - 150,0 кВт (102,1 - 204 л.с.)	свыше 150,0 кВт (свыше 204,0 л.с.)	до 4 лет	4-8 лет	9 лет и более
<b>Всего по краю</b>	<b>1379</b>	<b>140</b>	<b>802</b>	<b>365</b>	<b>72</b>	<b>170</b>	<b>497</b>	<b>712</b>
г. Анапа	20	5	14	1	-	1	5	14
г. Армавир	4	-	1	3	-	1	2	1
г. Геленджик	2	-	2	-	-	1	1	-
г. Горячий Ключ	5	2	3	-	-	1	1	3
г. Краснодар	12	4	4	1	3	1	3	8
г. Новороссийск	17	5	12	-	-	1	2	14
г. Сочи	-	-	-	-	-	-	-	-
Абинский	10	-	5	4	1	-	7	3
Апшеронский	10	2	6	2	-	3	-	7
Белоглинский	77	1	48	26	2	7	39	31
Белореченский	13	-	11	2	-	2	-	11
Брюховецкий	18	2	8	7	1	4	10	4
Выселковский	14	4	8	1	1	3	2	9
Гулькевичский	19	2	9	8	-	4	8	7
Динской	18	2	14	2	-	6	3	9
Ейский	62	2	18	35	7	10	22	30
Кавказский	77	-	69	5	3	2	20	55
Калининский	19	4	9	2	4	6	4	9
Каневской	93	1	20	62	10	7	50	36
Кореновский	22	2	18	-	2	4	7	11
Красноармейский	32	2	19	10	1	4	7	21
Крыловский	11	2	6	1	2	4	4	3
Крымский	97	25	56	15	1	5	41	51
Курганинский	22	2	18	2	-	-	7	15
Кущевский	66	5	36	23	2	19	31	16
Лабинский	21	8	8	1	4	1	5	15
Ленинградский	11	-	2	7	2	3	5	3
Мостовский	40	1	25	14	-	4	11	25
Новокубанский	11	1	8	1	1	5	2	4
Новопокровский	101	7	74	12	8	26	23	52
Отраденский	37	1	14	19	3	1	10	26
Павловский	72	3	62	7	-	3	23	46
Приморско-Ахтарский	13	-	8	5	-	3	4	6
Северский	12	2	5	4	1	6	2	4
Славянский	23	5	12	6	-	1	14	8
Староминский	36	7	17	11	1	2	21	13
Тбилисский	76	9	49	18	-	1	28	47
Темрюкский	93	12	59	19	3	3	32	58
Тимашевский	24	3	12	8	1	3	5	16
Тихорецкий	24	2	10	5	7	4	14	6
Туапсинский	4	-	2	2	-	-	1	3
Успенский	5	-	3	1	1	3	2	-
Усть-Лабинский	7	-	2	5	-	2	4	1
Щербиновский	29	5	16	8	-	3	15	11

## 6. НАЛИЧИЕ КОМБАЙНОВ В СЕЛЬСКОХОЗЯЙСТВЕННЫХ ОРГАНИЗАЦИЯХ

(на 1 июля 2016 года; штук)

	Собственные и арендованные											
	ком- байны зерно- убороч- ные - всего	в том числе в возрасте			ком- байны кукурузо- убороч- ные	ком- байны льно- убороч- ные	ком- байны карто- феле- убороч- ные	маши- ны свекло- убороч- ные (без ботво- убороч- ных)	ком- байны кормо- убороч- ные - всего	в том числе в возрасте		
		до 4 лет	4-8 лет	9 лет и более						до 4 лет	4-8 лет	9 лет и бо- лее
<b>Всего по краю</b>	<b>3885</b>	<b>883</b>	<b>1205</b>	<b>1797</b>	<b>139</b>	-	<b>45</b>	<b>339</b>	<b>535</b>	<b>87</b>	<b>151</b>	<b>297</b>
г. Анапа	13	1	2	10	-	-	1	-	3	-	1	2
г. Армавир	34	7	6	21	2	-	-	3	4	-	4	-
г. Геленджик	-	-	-	-	-	-	-	-	-	-	-	-
г. Горячий Ключ	5	-	5	-	1	-	-	-	2	-	2	-
г. Краснодар	89	15	30	44	18	-	-	1	9	3	3	3
г. Новороссийск	-	-	-	-	-	-	-	-	-	-	-	-
г. Сочи	-	-	-	-	-	-	-	-	-	-	-	-
Абинский	94	18	30	46	-	-	-	4	1	-	-	1
Апшеронский	-	-	-	-	-	-	-	-	-	-	-	-
Белоглинский	139	30	33	76	5	-	-	19	11	3	1	7
Белореченский	18	1	9	8	-	-	-	-	1	-	-	1
Брюховецкий	92	15	35	42	-	-	-	14	24	3	6	15
Выселковский	141	32	25	84	14	-	1	19	23	3	6	14
Гулькевичский	100	7	54	39	10	-	9	22	15	1	3	11
Динской	97	8	23	66	4	-	6	7	12	3	2	7
Ейский	219	34	64	121	8	-	2	1	38	1	17	20
Кавказский	123	21	28	74	1	-	1	16	8	2	-	6
Калининский	86	27	27	32	-	-	5	4	16	6	2	8
Каневской	224	63	23	138	5	-	5	25	40	7	8	25
Кореновский	114	36	34	44	2	-	-	7	13	3	4	6
Красноармейский	199	64	102	33	4	-	-	2	33	4	9	20
Крыловский	98	35	41	22	6	-	-	6	2	-	2	-
Крымский	33	6	8	19	-	-	2	-	2	-	-	2
Курганинский	102	17	28	57	-	-	-	10	8	1	2	5
Кущевский	187	56	56	75	8	-	-	6	13	3	7	3
Лабинский	71	16	24	31	3	-	-	6	4	-	4	-
Ленинградский	110	21	34	55	-	-	3	17	19	3	12	4
Мостовский	30	6	15	9	1	-	1	-	3	2	-	1
Новокубанский	173	35	36	102	3	-	-	30	57	8	9	40
Новопокровский	85	23	31	31	1	-	1	8	8	-	2	6
Отраденский	32	10	7	15	1	-	3	3	4	3	1	-
Павловский	200	43	71	86	2	-	-	22	23	4	5	14
Приморско-Ахтарский	75	17	18	40	1	-	-	7	7	-	2	5
Северский	39	9	8	22	2	-	1	-	7	2	-	5
Славянский	189	35	76	78	1	-	-	-	15	2	7	6
Староминский	78	23	38	17	3	-	-	13	11	3	-	8
Тбилисский	73	32	20	21	7	-	2	8	15	9	2	4
Темрюкский	24	2	10	12	-	-	-	-	2	1	1	-
Тимашевский	59	15	14	30	10	-	2	5	12	2	3	7
Тихорецкий	126	33	31	62	1	-	-	22	10	2	1	7
Туапсинский	3	-	1	2	-	-	-	-	-	-	-	-
Успенский	26	3	9	14	2	-	-	8	3	-	1	2
Усть-Лабинский	126	37	30	59	6	-	-	14	19	-	7	12
Щербиновский	159	30	69	60	7	-	-	10	38	3	15	20

	в том числе арендованные											
	ком- бай- ны зерно но- убор- оч- ные - всего	в том числе в возрасте			ком- байны кукуру- зуборо- чные	ком- байны льно- убороч- ные	ком- байны карто- феле- убороч- ные	маши- ны свекло- убороч- ные (без ботво- убороч- ных)	ком- байны кормо- убороч- ные - всего	в том числе в возрасте		
		до 4 лет	4-8 лет	9 лет и бо- лее						до 4 лет	4-8 лет	9 лет и бо- лее
<b>Всего по краю</b>	<b>498</b>	<b>139</b>	<b>181</b>	<b>178</b>	<b>19</b>	-	<b>1</b>	<b>17</b>	<b>49</b>	<b>7</b>	<b>19</b>	<b>23</b>
г. Анапа	3	-	-	3	-	-	-	-	-	-	-	-
г. Армавир	1	1	-	-	-	-	-	-	-	-	-	-
г. Геленджик	-	-	-	-	-	-	-	-	-	-	-	-
г. Горячий Ключ	5	-	5	-	1	-	-	-	2	-	2	-
г. Краснодар	9	5	4	-	2	-	-	-	-	-	-	-
г. Новороссийск	-	-	-	-	-	-	-	-	-	-	-	-
г. Сочи	-	-	-	-	-	-	-	-	-	-	-	-
Абинский	9	4	5	-	-	-	-	-	-	-	-	-
Апшеронский	-	-	-	-	-	-	-	-	-	-	-	-
Белоглинский	15	2	7	6	-	-	-	-	-	-	-	-
Белореченский	2	-	-	2	-	-	-	-	1	-	-	1
Брюховецкий	6	4	-	2	-	-	-	-	-	-	-	-
Выселковский	-	-	-	-	-	-	-	-	-	-	-	-
Гулькевичский	2	-	1	1	-	-	-	-	-	-	-	-
Динской	2	-	2	-	-	-	-	-	-	-	-	-
Ейский	69	15	27	27	7	-	-	-	16	-	9	7
Кавказский	21	4	1	16	-	-	-	5	1	1	-	-
Калининский	6	-	6	-	-	-	-	-	-	-	-	-
Каневской	17	13	-	4	-	-	-	-	-	-	-	-
Кореновский	15	11	1	3	-	-	-	3	-	-	-	-
Красноармейский	59	20	39	-	-	-	-	1	-	-	-	-
Крыловский	11	3	2	6	-	-	-	1	-	-	-	-
Крымский	-	-	-	-	-	-	-	-	-	-	-	-
Курганинский	9	3	2	4	-	-	-	1	-	-	-	-
Кущевский	43	14	15	14	5	-	-	1	1	-	-	1
Лабинский	25	4	8	13	-	-	-	1	2	-	2	-
Ленинградский	14	1	4	9	-	-	-	-	-	-	-	-
Мостовский	14	3	6	5	1	-	-	-	2	1	-	1
Новокубанский	1	-	-	1	-	-	-	-	4	3	1	-
Новопокровский	19	10	7	2	-	-	-	-	-	-	-	-
Отрадененский	7	1	1	5	-	-	-	-	1	1	-	-
Павловский	32	9	5	18	-	-	-	-	1	-	-	1
Приморско-Ахтарский	16	3	13	-	-	-	-	-	3	-	-	3
Северский	12	1	8	3	-	-	-	-	-	-	-	-
Славянский	2	2	-	-	-	-	-	-	-	-	-	-
Староминский	4	4	-	-	-	-	-	-	-	-	-	-
Тбилисский	2	-	1	1	-	-	-	-	-	-	-	-
Темрюкский	2	-	-	2	-	-	-	-	-	-	-	-
Тимашевский	10	1	3	6	2	-	1	1	6	1	-	5
Тихорецкий	7	1	-	6	-	-	-	1	-	-	-	-
Туапсинский	-	-	-	-	-	-	-	-	-	-	-	-
Успенский	-	-	-	-	-	-	-	-	-	-	-	-
Усть-Лабинский	1	-	-	1	-	-	-	-	-	-	-	-
Щербиновский	26	-	8	18	1	-	-	2	9	-	5	4



**7. НАЛИЧИЕ КОМБАЙНОВ В СЕЛЬСКОХОЗЯЙСТВЕННЫХ ОРГАНИЗАЦИЯХ,  
НЕ ОТНОсяЩИХСЯ К СУБЪЕКТАМ МАЛОГО ПРЕДПРИНИМАТЕЛЬСТВА**

(на 1 июля 2016 года; штук)

	Собственные и арендованные											
	ком- бай- ны зерно убо- роч- ные - всего	в том числе в воз- расте			ком- байны куку- рузо- убо- роч- ные	ком- байны льно- убо- роч- ные	ком- байны кар- тофе- леубо- убо- роч- ные	маши- ны свекло убо- роч- ные (без ботво- убо- роч- ных)	ком- байны кормо- моубо- убо- роч- ные - всего	в том числе в возрасте		
		до 4 лет	4-8 лет	9 лет и бо- лее						до 4 лет	4-8 лет	9 лет и бо- лее
<b>Всего по краю</b>	<b>2519</b>	<b>506</b>	<b>793</b>	<b>1220</b>	<b>90</b>	-	<b>23</b>	<b>264</b>	<b>458</b>	<b>79</b>	<b>131</b>	<b>248</b>
г. Анапа	6	-	1	5	-	-	1	-	2	-	1	1
г. Армавир	18	1	-	17	1	-	-	2	2	-	2	-
г. Геленджик	-	-	-	-	-	-	-	-	-	-	-	-
г. Горячий Ключ	5	-	5	-	1	-	-	-	2	-	2	-
г. Краснодар	71	15	27	29	18	-	-	1	9	3	3	3
г. Новороссийск	-	-	-	-	-	-	-	-	-	-	-	-
г. Сочи	-	-	-	-	-	-	-	-	-	-	-	-
Абинский	46	4	11	31	-	-	-	4	-	-	-	-
Апшеронский	-	-	-	-	-	-	-	-	-	-	-	-
Белоглинский	93	12	17	64	3	-	-	14	5	-	1	4
Белореченский	4	-	4	-	-	-	-	-	-	-	-	-
Брюховецкий	76	15	29	32	-	-	-	14	22	3	6	13
Выселковский	130	30	22	78	14	-	-	18	23	3	6	14
Гулькевичский	42	4	12	26	-	-	2	15	15	1	3	11
Динской	64	-	20	44	3	-	5	5	11	3	1	7
Ейский	148	22	39	87	8	-	2	-	34	1	17	16
Кавказский	41	3	11	27	1	-	-	11	4	-	-	4
Калининский	50	16	13	21	-	-	-	2	13	5	2	6
Каневской	188	55	18	115	5	-	5	25	37	7	7	23
Кореновский	60	4	26	30	2	-	-	4	13	3	4	6
Красноармейский	166	53	90	23	-	-	-	-	31	4	9	18
Крыловский	13	3	10	-	-	-	-	2	-	-	-	-
Крымский	3	-	-	3	-	-	-	-	-	-	-	-
Курганинский	76	8	22	46	-	-	-	10	8	1	2	5
Куцевский	95	28	25	42	3	-	-	4	11	2	6	3
Лабинский	48	5	19	24	-	-	-	4	2	-	2	-
Ленинградский	61	12	15	34	-	-	2	8	11	3	5	3
Мостовский	18	3	11	4	-	-	-	-	3	2	-	1
Новокубанский	148	32	33	83	3	-	-	28	56	8	8	40
Новопокровский	42	18	13	11	-	-	-	6	6	-	-	6
Отраденский	20	6	6	8	1	-	3	3	4	3	1	-
Павловский	136	19	58	59	2	-	-	20	22	4	5	13
Приморско-Ахтарский	37	3	13	21	1	-	-	2	6	-	2	4
Северский	20	6	-	14	2	-	1	-	4	2	-	2
Славянский	135	23	63	49	-	-	-	-	11	2	7	2
Староминский	46	11	29	6	-	-	-	9	11	3	-	8
Тбилисский	46	20	10	16	6	-	-	4	13	9	2	2
Темрюкский	23	1	10	12	-	-	-	-	2	1	1	-
Тимашевский	30	7	4	19	6	-	2	3	9	1	3	5
Тихорецкий	68	17	17	34	-	-	-	16	7	2	1	4
Туапсинский	3	-	1	2	-	-	-	-	-	-	-	-
Успенский	16	-	4	12	-	-	-	7	3	-	1	2
Усть-Лабинский	102	28	30	44	5	-	-	14	17	-	7	10
Щербиновский	125	22	55	48	5	-	-	9	29	3	14	12

	Ком- бай- ны зерно но- убо- роч- ные - всего	в том числе арендованные										
		в том числе в возрасте			Ком- байны куку- рузо- убо- роч- ные	Ком- байны льно- убо- роч- ные	Ком- байны кар- тофе- леубо- убо- роч- ные	Маши- ны свекло- убороч- ные (без ботво- убороч- ных)	Ком- байны кормо- моубо- убо- роч- ные - всего	в том числе в возрасте		
		до 4 лет	4-8 лет	9 лет и бо- лее						до 4 лет	4-8 лет	9 лет и бо- лее
<b>Всего по краю</b>	<b>283</b>	<b>85</b>	<b>116</b>	<b>82</b>	<b>13</b>	-	<b>1</b>	<b>13</b>	<b>39</b>	<b>5</b>	<b>18</b>	<b>16</b>
г. Анапа	-	-	-	-	-	-	-	-	-	-	-	-
г. Армавир	-	-	-	-	-	-	-	-	-	-	-	-
г. Геленджик	-	-	-	-	-	-	-	-	-	-	-	-
г. Горячий Ключ	5	-	5	-	1	-	-	-	2	-	2	-
г. Краснодар	9	5	4	-	2	-	-	-	-	-	-	-
г. Новороссийск	-	-	-	-	-	-	-	-	-	-	-	-
г. Сочи	-	-	-	-	-	-	-	-	-	-	-	-
Абинский	-	-	-	-	-	-	-	-	-	-	-	-
Апшеронский	-	-	-	-	-	-	-	-	-	-	-	-
Белоглинский	8	-	3	5	-	-	-	-	-	-	-	-
Белореченский	-	-	-	-	-	-	-	-	-	-	-	-
Брюховецкий	6	4	-	2	-	-	-	-	-	-	-	-
Выселковский	-	-	-	-	-	-	-	-	-	-	-	-
Гулькевичский	1	-	1	-	-	-	-	-	-	-	-	-
Динской	-	-	-	-	-	-	-	-	-	-	-	-
Ейский	36	13	17	6	7	-	-	-	12	-	9	3
Кавказский	4	-	-	4	-	-	-	5	-	-	-	-
Калининский	-	-	-	-	-	-	-	-	-	-	-	-
Каневской	14	12	-	2	-	-	-	-	-	-	-	-
Кореновский	-	-	-	-	-	-	-	1	-	-	-	-
Красноармейский	59	20	39	-	-	-	-	-	-	-	-	-
Крыловский	3	3	-	-	-	-	-	1	-	-	-	-
Крымский	-	-	-	-	-	-	-	-	-	-	-	-
Курганинский	2	-	2	-	-	-	-	1	-	-	-	-
Кушевский	18	7	6	5	-	-	-	-	1	-	-	1
Лабинский	20	-	8	12	-	-	-	1	2	-	2	-
Ленинградский	4	1	-	3	-	-	-	-	-	-	-	-
Мостовский	11	2	5	4	-	-	-	-	2	1	-	1
Новокубанский	-	-	-	-	-	-	-	-	3	3	-	-
Новопокровский	10	10	-	-	-	-	-	-	-	-	-	-
Отраденский	-	-	-	-	-	-	-	-	1	1	-	-
Павловский	17	3	5	9	-	-	-	-	-	-	-	-
Приморско-Ахтарский	13	-	13	-	-	-	-	-	3	-	-	3
Северский	-	-	-	-	-	-	-	-	-	-	-	-
Славянский	2	2	-	-	-	-	-	-	-	-	-	-
Староминский	3	3	-	-	-	-	-	-	-	-	-	-
Тбилисский	-	-	-	-	-	-	-	-	-	-	-	-
Темрюкский	2	-	-	2	-	-	-	-	-	-	-	-
Тимашевский	4	-	-	4	2	-	1	1	4	-	-	4
Тихорецкий	6	-	-	6	-	-	-	1	-	-	-	-
Туапсинский	-	-	-	-	-	-	-	-	-	-	-	-
Успенский	-	-	-	-	-	-	-	-	-	-	-	-
Усть-Лабинский	-	-	-	-	-	-	-	-	-	-	-	-
Щербиновский	26	-	8	18	1	-	-	2	9	-	5	4

## 8. НАЛИЧИЕ КОМБАЙНОВ В МАЛЫХ СЕЛЬСКОХОЗЯЙСТВЕННЫХ ПРЕДПРИЯТИЯХ (БЕЗ МИКРОПРЕДПРИЯТИЙ)

(на 1 июля 2016 года; штук)

	Собственные и арендованные											
	ком- бай- ны зерно уборо- чные - всего	в том числе в возрасте			ком- байны куку- рузо- уборо- чные	ком- байны льно- уборо- чные	ком- байны кар- тофе- леубо- уборо- чные	маши- ны свекло- уборо- чные (без ботво- уборо- чных)	ком- байны кормо- моубо- уборо- чные - всего	в том числе в возрасте		
		до 4 лет	4-8 лет	9 лет и бо- лее						до 4 лет	4-8 лет	9 лет и бо- лее
<b>Всего по краю</b>	<b>559</b>	<b>195</b>	<b>194</b>	<b>170</b>	<b>26</b>	-	<b>16</b>	<b>49</b>	<b>36</b>	<b>4</b>	<b>8</b>	<b>24</b>
г. Анапа	-	-	-	-	-	-	-	-	-	-	-	-
г. Армавир	-	-	-	-	-	-	-	-	-	-	-	-
г. Геленджик	-	-	-	-	-	-	-	-	-	-	-	-
г. Горячий Ключ	-	-	-	-	-	-	-	-	-	-	-	-
г. Краснодар	7	-	-	7	-	-	-	-	-	-	-	-
г. Новороссийск	-	-	-	-	-	-	-	-	-	-	-	-
г. Сочи	-	-	-	-	-	-	-	-	-	-	-	-
Абинский	21	11	7	3	-	-	-	-	-	-	-	-
Апшеронский	-	-	-	-	-	-	-	-	-	-	-	-
Белоглинский	32	13	10	9	2	-	-	3	6	3	-	3
Белореченский	3	-	3	-	-	-	-	-	-	-	-	-
Брюховецкий	-	-	-	-	-	-	-	-	-	-	-	-
Выселковский	-	-	-	-	-	-	1	1	-	-	-	-
Гулькевичский	36	1	34	1	2	-	6	6	-	-	-	-
Динской	9	2	-	7	1	-	-	-	1	-	1	-
Ейский	4	4	-	-	-	-	-	-	-	-	-	-
Кавказский	18	3	3	12	-	-	-	1	2	-	-	2
Калининский	31	10	12	9	-	-	5	2	3	1	-	2
Каневской	2	2	-	-	-	-	-	-	-	-	-	-
Кореновский	35	27	4	4	-	-	-	3	-	-	-	-
Красноармейский	21	9	5	7	3	-	-	-	2	-	-	2
Крыловский	14	9	5	-	1	-	-	4	-	-	-	-
Крымский	10	4	5	1	-	-	-	-	2	-	-	2
Курганинский	10	5	1	4	-	-	-	-	-	-	-	-
Кушевский	37	12	18	7	5	-	-	2	-	-	-	-
Лабинский	10	7	2	1	-	-	-	2	-	-	-	-
Ленинградский	28	5	12	11	-	-	-	5	4	-	4	-
Мостовский	2	-	1	1	-	-	1	-	-	-	-	-
Новокубанский	7	-	-	7	-	-	-	-	-	-	-	-
Новопокровский	29	3	16	10	1	-	1	2	2	-	2	-
Отраденский	-	-	-	-	-	-	-	-	-	-	-	-
Павловский	8	5	1	2	-	-	-	2	-	-	-	-
Приморско-Ахтарский	16	6	3	7	-	-	-	1	1	-	-	1
Северский	6	3	-	3	-	-	-	-	1	-	-	1
Славянский	40	10	13	17	-	-	-	-	-	-	-	-
Староминский	19	7	6	6	3	-	-	4	-	-	-	-
Тбилисский	18	11	5	2	1	-	2	1	1	-	-	1
Темрюкский	-	-	-	-	-	-	-	-	-	-	-	-
Тимашевский	12	5	3	4	2	-	-	2	1	-	-	1
Тихорецкий	34	11	7	16	1	-	-	6	1	-	-	1
Туапсинский	-	-	-	-	-	-	-	-	-	-	-	-
Успенский	8	3	5	-	2	-	-	1	-	-	-	-
Усть-Лабинский	-	-	-	-	-	-	-	-	-	-	-	-
Щербиновский	32	7	13	12	2	-	-	1	9	-	1	8

	в том числе арендованные											
	ком- бай- ны зерно но- убо- роч- ные - всего	в том числе в возрасте			ком- байны куку- рузо- убо- роч- ные	ком- байны льно- убо- роч- ные	ком- байны кар- тофе- леубо- убо- роч- ные	маши- ны свекло- убороч- ные (без ботво- убороч- ных)	ком- байны кормо- моубо- убо- роч- ные - всего	в том числе в возрасте		
		до 4 лет	4-8 лет	9 лет и бо- лее						до 4 лет	4-8 лет	9 лет и бо- лее
<b>Всего по краю</b>	<b>68</b>	<b>31</b>	<b>27</b>	<b>10</b>	<b>5</b>	-	-	<b>3</b>	-	-	-	-
г. Анапа	-	-	-	-	-	-	-	-	-	-	-	-
г. Армавир	-	-	-	-	-	-	-	-	-	-	-	-
г. Геленджик	-	-	-	-	-	-	-	-	-	-	-	-
г. Горячий Ключ	-	-	-	-	-	-	-	-	-	-	-	-
г. Краснодар	-	-	-	-	-	-	-	-	-	-	-	-
г. Новороссийск	-	-	-	-	-	-	-	-	-	-	-	-
г. Сочи	-	-	-	-	-	-	-	-	-	-	-	-
Абинский	6	4	2	-	-	-	-	-	-	-	-	-
Апшеронский	-	-	-	-	-	-	-	-	-	-	-	-
Белоглинский	2	1	1	-	-	-	-	-	-	-	-	-
Белореченский	-	-	-	-	-	-	-	-	-	-	-	-
Брюховецкий	-	-	-	-	-	-	-	-	-	-	-	-
Выселковский	-	-	-	-	-	-	-	-	-	-	-	-
Гулькевичский	-	-	-	-	-	-	-	-	-	-	-	-
Динской	-	-	-	-	-	-	-	-	-	-	-	-
Ейский	-	-	-	-	-	-	-	-	-	-	-	-
Кавказский	2	-	-	2	-	-	-	-	-	-	-	-
Калининский	6	-	6	-	-	-	-	-	-	-	-	-
Каневской	-	-	-	-	-	-	-	-	-	-	-	-
Кореновский	8	8	-	-	-	-	-	2	-	-	-	-
Красноармейский	-	-	-	-	-	-	-	-	-	-	-	-
Крыловский	-	-	-	-	-	-	-	-	-	-	-	-
Крымский	-	-	-	-	-	-	-	-	-	-	-	-
Курганинский	5	3	-	2	-	-	-	-	-	-	-	-
Кущевский	21	6	9	6	5	-	-	1	-	-	-	-
Лабинский	3	3	-	-	-	-	-	-	-	-	-	-
Ленинградский	2	-	2	-	-	-	-	-	-	-	-	-
Мостовский	-	-	-	-	-	-	-	-	-	-	-	-
Новокубанский	-	-	-	-	-	-	-	-	-	-	-	-
Новопокровский	7	-	7	-	-	-	-	-	-	-	-	-
Отраденский	-	-	-	-	-	-	-	-	-	-	-	-
Павловский	5	5	-	-	-	-	-	-	-	-	-	-
Приморско-Ахтарский	-	-	-	-	-	-	-	-	-	-	-	-
Северский	1	1	-	-	-	-	-	-	-	-	-	-
Славянский	-	-	-	-	-	-	-	-	-	-	-	-
Староминский	-	-	-	-	-	-	-	-	-	-	-	-
Тбилисский	-	-	-	-	-	-	-	-	-	-	-	-
Темрюкский	-	-	-	-	-	-	-	-	-	-	-	-
Тимашевский	-	-	-	-	-	-	-	-	-	-	-	-
Тихорецкий	-	-	-	-	-	-	-	-	-	-	-	-
Туапсинский	-	-	-	-	-	-	-	-	-	-	-	-
Успенский	-	-	-	-	-	-	-	-	-	-	-	-
Усть-Лабинский	-	-	-	-	-	-	-	-	-	-	-	-
Щербиновский	-	-	-	-	-	-	-	-	-	-	-	-

## 9. НАЛИЧИЕ КОМБАЙНОВ В СЕЛЬСКОХОЗЯЙСТВЕННЫХ МИКРОПРЕДПРИЯТИЯХ

(на 1 июля 2016 года; штук)

	Собственные и арендованные											
	ком- бай- ны зерно убо- роч- ные - всего	в том числе в возрасте			ком- байны куку- рузо- убо- роч- ные	ком- байны льно- убо- роч- ные	ком- байны кар- тофе- леубо- убо- роч- ные	маши- ны свекло- убороч- ные (без ботво- убороч- ных)	ком- байны кормо- моубо- убо- роч- ные - всего	в том числе в возрасте		
		до 4 лет	4-8 лет	9 лет и бо- лее						до 4 лет	4-8 лет	9 лет и бо- лее
<b>Всего по краю</b>	<b>694</b>	<b>171</b>	<b>203</b>	<b>320</b>	<b>15</b>	-	<b>6</b>	<b>25</b>	<b>31</b>	<b>3</b>	<b>11</b>	<b>17</b>
г. Анапа	7	1	1	5	-	-	-	-	1	-	-	1
г. Армавир	16	6	6	4	1	-	-	1	2	-	2	-
г. Геленджик	-	-	-	-	-	-	-	-	-	-	-	-
г. Горячий Ключ	-	-	-	-	-	-	-	-	-	-	-	-
г. Краснодар	10	-	3	7	-	-	-	-	-	-	-	-
г. Новороссийск	-	-	-	-	-	-	-	-	-	-	-	-
г. Сочи	-	-	-	-	-	-	-	-	-	-	-	-
Абинский	18	-	8	10	-	-	-	-	1	-	-	1
Апшеронский	-	-	-	-	-	-	-	-	-	-	-	-
Белоглинский	12	4	5	3	-	-	-	2	-	-	-	-
Белореченский	10	1	2	7	-	-	-	-	1	-	-	1
Брюховецкий	5	-	5	-	-	-	-	-	-	-	-	-
Выселковский	9	2	3	4	-	-	-	-	-	-	-	-
Гулькевичский	17	1	7	9	2	-	1	1	-	-	-	-
Динской	23	6	3	14	-	-	1	2	-	-	-	-
Ейский	65	8	24	33	-	-	-	1	4	-	-	4
Кавказский	63	15	14	34	-	-	1	4	2	2	-	-
Калининский	5	1	2	2	-	-	-	-	-	-	-	-
Каневской	27	5	5	17	-	-	-	-	3	-	1	2
Кореновский	16	5	4	7	-	-	-	-	-	-	-	-
Красноармейский	11	2	7	2	1	-	-	2	-	-	-	-
Крыловский	71	23	26	22	5	-	-	-	2	-	2	-
Крымский	17	2	2	13	-	-	2	-	-	-	-	-
Курганинский	10	4	4	2	-	-	-	-	-	-	-	-
Куцевский	51	14	13	24	-	-	-	-	2	1	1	-
Лабинский	11	3	3	5	3	-	-	-	2	-	2	-
Ленинградский	21	4	7	10	-	-	1	4	4	-	3	1
Мостовский	10	3	3	4	-	-	-	-	-	-	-	-
Новокубанский	12	2	1	9	-	-	-	1	-	-	-	-
Новопокровский	11	2	2	7	-	-	-	-	-	-	-	-
Отраденский	8	4	1	3	-	-	-	-	-	-	-	-
Павловский	48	19	12	17	-	-	-	-	1	-	-	1
Приморско-Ахтарский	21	8	2	11	-	-	-	4	-	-	-	-
Северский	11	-	8	3	-	-	-	-	2	-	-	2
Славянский	6	2	-	4	-	-	-	-	1	-	-	1
Староминский	10	4	3	3	-	-	-	-	-	-	-	-
Тбилисский	6	1	4	1	-	-	-	3	1	-	-	1
Темрюкский	1	1	-	-	-	-	-	-	-	-	-	-
Тимашевский	13	3	5	5	2	-	-	-	-	-	-	-
Тихорецкий	21	5	7	9	-	-	-	-	2	-	-	2
Туапсинский	-	-	-	-	-	-	-	-	-	-	-	-
Успенский	-	-	-	-	-	-	-	-	-	-	-	-
Усть-Лабинский	19	9	-	10	1	-	-	-	-	-	-	-
Щербиновский	2	1	1	-	-	-	-	-	-	-	-	-

	в том числе арендованные											
	ком- бай- ны зерно но- убо- роч- ные - всего	в том числе в возрасте			ком- байны куку- рузо- убо- роч- ные	ком- байны льно- убо- роч- ные	ком- байны кар- тофе- леубо- роч- ные	маши- ны свекло- убороч- ные (без ботво- убороч- ных)	ком- байны кормо- моубо- роч- ные - всего	в том числе в возрасте		
		до 4 лет	4-8 лет	9 лет и бо- лее						до 4 лет	4-8 лет	9 лет и бо- лее
<b>Всего по краю</b>	<b>127</b>	<b>20</b>	<b>33</b>	<b>74</b>	-	-	-	<b>1</b>	<b>7</b>	<b>1</b>	-	<b>6</b>
г. Анапа	3	-	-	3	-	-	-	-	-	-	-	-
г. Армавир	1	1	-	-	-	-	-	-	-	-	-	-
г. Геленджик	-	-	-	-	-	-	-	-	-	-	-	-
г. Горячий Ключ	-	-	-	-	-	-	-	-	-	-	-	-
г. Краснодар	-	-	-	-	-	-	-	-	-	-	-	-
г. Новороссийск	-	-	-	-	-	-	-	-	-	-	-	-
г. Сочи	-	-	-	-	-	-	-	-	-	-	-	-
Абинский	3	-	3	-	-	-	-	-	-	-	-	-
Апшеронский	-	-	-	-	-	-	-	-	-	-	-	-
Белоглинский	3	-	2	1	-	-	-	-	-	-	-	-
Белореченский	1	-	-	1	-	-	-	-	1	-	-	1
Брюховецкий	-	-	-	-	-	-	-	-	-	-	-	-
Выселковский	-	-	-	-	-	-	-	-	-	-	-	-
Гулькевичский	1	-	-	1	-	-	-	-	-	-	-	-
Динской	2	-	2	-	-	-	-	-	-	-	-	-
Ейский	32	2	9	21	-	-	-	-	4	-	-	4
Кавказский	15	4	1	10	-	-	-	-	1	1	-	-
Калининский	-	-	-	-	-	-	-	-	-	-	-	-
Каневской	1	-	-	1	-	-	-	-	-	-	-	-
Кореновский	7	3	1	3	-	-	-	-	-	-	-	-
Красноармейский	-	-	-	-	-	-	-	1	-	-	-	-
Крыловский	8	-	2	6	-	-	-	-	-	-	-	-
Крымский	-	-	-	-	-	-	-	-	-	-	-	-
Курганинский	2	-	-	2	-	-	-	-	-	-	-	-
Кущевский	4	1	-	3	-	-	-	-	-	-	-	-
Лабинский	1	-	-	1	-	-	-	-	-	-	-	-
Ленинградский	8	-	2	6	-	-	-	-	-	-	-	-
Мостовский	3	1	1	1	-	-	-	-	-	-	-	-
Новокубанский	1	-	-	1	-	-	-	-	-	-	-	-
Новопокровский	2	-	-	2	-	-	-	-	-	-	-	-
Отраденский	3	1	1	1	-	-	-	-	-	-	-	-
Павловский	8	1	-	7	-	-	-	-	1	-	-	1
Приморско-Ахтарский	3	3	-	-	-	-	-	-	-	-	-	-
Северский	10	-	8	2	-	-	-	-	-	-	-	-
Славянский	-	-	-	-	-	-	-	-	-	-	-	-
Староминский	1	1	-	-	-	-	-	-	-	-	-	-
Тбилисский	-	-	-	-	-	-	-	-	-	-	-	-
Темрюкский	-	-	-	-	-	-	-	-	-	-	-	-
Тимашевский	2	1	1	-	-	-	-	-	-	-	-	-
Тихорецкий	1	1	-	-	-	-	-	-	-	-	-	-
Туапсинский	-	-	-	-	-	-	-	-	-	-	-	-
Успенский	-	-	-	-	-	-	-	-	-	-	-	-
Усть-Лабинский	1	-	-	1	-	-	-	-	-	-	-	-
Щербиновский	-	-	-	-	-	-	-	-	-	-	-	-

**10. НАЛИЧИЕ КОМБАЙНОВ В КРЕСТЬЯНСКИХ (ФЕРМЕРСКИХ) ХОЗЯЙСТВАХ  
И У ИНДИВИДУАЛЬНЫХ ПРЕДПРИНИМАТЕЛЕЙ**

(на 1 июля 2016 года; штук)

	Собственные и арендованные											
	ком- бай- ны зерно- убо- роч- ные - всего	в том числе в возрасте			ком- байны куку- рузо- убо- роч- ные	ком- байны льно- убо- роч- ные	ком- байны кар- тофе- леубо- убо- роч- ные	маши- ны свекло- убороч- ные (без ботво- убороч- ных)	ком- байны кормо- моубо- убо- роч- ные - всего	в том числе в возрасте		
		до 4 лет	4-8 лет	9 лет и бо- лее						до 4 лет	4-8 лет	9 лет и бо- лее
<b>Всего по краю</b>	<b>5324</b>	<b>713</b>	<b>1320</b>	<b>3291</b>	<b>108</b>	-	<b>25</b>	<b>38</b>	<b>184</b>	<b>24</b>	<b>47</b>	<b>113</b>
г. Анапа	28	4	11	13	-	-	-	-	5	1	2	2
г. Армавир	1	-	-	1	-	-	-	-	-	-	-	-
г. Геленджик	-	-	-	-	-	-	-	-	-	-	-	-
г. Горячий Ключ	8	-	-	8	-	-	-	-	3	2	-	1
г. Краснодар	10	-	1	9	-	-	1	-	-	-	-	-
г. Новороссийск	-	-	-	-	2	-	-	-	2	-	-	2
г. Сочи	-	-	-	-	-	-	-	-	-	-	-	-
Абинский	19	2	5	12	-	-	-	-	-	-	-	-
Апшеронский	2	-	-	2	-	-	-	-	2	-	-	2
Белоглинский	281	35	71	175	-	-	-	1	9	2	3	4
Белореченский	23	1	3	19	2	-	-	-	2	-	1	1
Брюховецкий	171	38	37	96	-	-	-	-	8	1	-	7
Выселковский	141	14	33	94	-	-	1	-	2	-	-	2
Гулькевичский	73	10	18	45	1	-	-	-	4	-	2	2
Динской	42	12	7	23	-	-	-	-	2	1	1	-
Ейский	210	16	61	133	-	-	-	1	2	-	-	2
Кавказский	268	24	28	216	-	-	-	2	2	-	1	1
Калининский	78	18	18	42	2	-	-	-	1	1	-	-
Каневской	276	16	79	181	19	-	-	4	9	-	1	8
Кореновский	67	9	6	52	-	-	-	-	-	-	-	-
Красноармейский	55	12	25	18	-	-	-	-	4	1	2	1
Крыловский	177	32	51	94	1	-	1	3	3	-	1	2
Крымский	165	12	48	105	2	-	2	-	4	-	-	4
Курганинский	215	25	43	147	1	-	-	-	8	-	2	6
Кущевский	264	42	104	118	52	-	-	1	7	-	3	4
Лабинский	136	26	24	86	1	-	10	5	2	1	-	1
Ленинградский	113	23	29	61	-	-	-	-	1	-	-	1
Мостовский	63	6	20	37	14	-	3	-	8	-	1	7
Новокубанский	106	20	22	64	-	-	-	1	1	-	-	1
Новопокровский	477	58	108	311	1	-	1	7	20	2	8	10
Отраденский	108	8	22	78	-	-	2	-	9	1	-	8
Павловский	294	33	74	187	-	-	1	-	5	-	-	5
Приморско-Ахтарский	156	35	37	84	-	-	-	-	8	3	-	5
Северский	9	-	3	6	-	-	-	-	1	-	1	-
Славянский	49	4	22	23	-	-	-	-	3	2	-	1
Староминский	122	10	56	56	-	-	-	-	4	1	1	2
Тбилисский	234	14	43	177	1	-	-	6	6	-	1	5
Темрюкский	112	13	30	69	-	-	-	-	9	1	-	8
Тимашевский	211	47	61	103	2	-	2	1	6	1	1	4
Тихорецкий	215	49	46	120	3	-	-	4	7	1	6	-
Туапсинский	1	-	1	-	-	-	-	-	4	-	4	-
Успенский	46	21	13	12	4	-	1	1	-	-	-	-
Усть-Лабинский	97	10	5	82	-	-	-	1	1	-	-	1
Щербиновский	201	14	55	132	-	-	-	-	10	2	5	3



	в том числе арендованные											
	Ком- бай- ны зерно но- убо- роч- ные - всего	в том числе в возрасте			Ком- байны куку- рузо- убо- роч- ные	Ком- байны льно- убо- роч- ные	Ком- байны кар- тофе- леубо- роч- ные	Маши- ны свекло- убороч- ные (без ботво- убороч- ных)	Ком- байны кормо- моубо- убо- роч- ные - всего	в том числе в возрасте		
		до 4 лет	4-8 лет	9 лет и бо- лее						до 4 лет	4-8 лет	9 лет и бо- лее
<b>Всего по краю</b>	<b>1674</b>	<b>125</b>	<b>522</b>	<b>1027</b>	<b>76</b>	-	<b>7</b>	<b>4</b>	<b>41</b>	<b>3</b>	<b>8</b>	<b>30</b>
г. Анапа	15	2	5	8	-	-	-	-	-	-	-	-
г. Армавир	-	-	-	-	-	-	-	-	-	-	-	-
г. Геленджик	-	-	-	-	-	-	-	-	-	-	-	-
г. Горячий Ключ	-	-	-	-	-	-	-	-	-	-	-	-
г. Краснодар	5	-	1	4	-	-	-	-	-	-	-	-
г. Новороссийск	-	-	-	-	2	-	-	-	2	-	-	2
г. Сочи	-	-	-	-	-	-	-	-	-	-	-	-
Абинский	3	-	1	2	-	-	-	-	-	-	-	-
Апшеронский	-	-	-	-	-	-	-	-	-	-	-	-
Белоглинский	120	11	42	67	-	-	-	-	2	-	1	1
Белореченский	3	-	2	1	-	-	-	-	-	-	-	-
Брюховецкий	46	10	20	16	-	-	-	-	-	-	-	-
Выселковский	11	1	3	7	-	-	-	-	-	-	-	-
Гулькевичский	22	7	9	6	1	-	-	-	1	-	-	1
Динской	6	2	1	3	-	-	-	-	1	1	-	-
Ейский	95	4	36	55	-	-	-	-	1	-	-	1
Кавказский	134	4	14	116	-	-	-	-	1	-	-	1
Калининский	18	7	6	5	-	-	-	-	-	-	-	-
Каневской	129	2	49	78	16	-	-	1	1	-	-	1
Кореновский	9	1	1	7	-	-	-	-	-	-	-	-
Красноармейский	16	4	9	3	-	-	-	-	-	-	-	-
Крыловский	6	2	2	2	-	-	-	-	-	-	-	-
Крымский	98	3	22	73	2	-	2	-	-	-	-	-
Курганинский	55	-	6	49	-	-	-	-	3	-	-	3
Кущевский	90	8	53	29	47	-	-	1	1	-	1	-
Лабинский	53	-	8	45	1	-	3	-	-	-	-	-
Ленинградский	5	-	4	1	-	-	-	-	-	-	-	-
Мостовский	37	6	10	21	7	-	-	-	8	-	1	7
Новокубанский	8	-	2	6	-	-	-	-	1	-	-	1
Новопокровский	97	11	27	59	-	-	-	-	5	1	2	2
Отраденский	56	2	9	45	-	-	2	-	4	-	-	4
Павловский	128	5	31	92	-	-	-	-	1	-	-	1
Приморско-Ахтарский	8	3	1	4	-	-	-	-	-	-	-	-
Северский	5	-	3	2	-	-	-	-	1	-	1	-
Славянский	22	2	14	6	-	-	-	-	-	-	-	-
Староминский	70	1	42	27	-	-	-	-	2	1	1	-
Тбилисский	126	1	30	95	-	-	-	2	-	-	-	-
Темрюкский	82	8	27	47	-	-	-	-	5	-	-	5
Тимашевский	13	5	1	7	-	-	-	-	-	-	-	-
Тихорецкий	27	8	12	7	-	-	-	-	1	-	1	-
Туапсинский	1	-	1	-	-	-	-	-	-	-	-	-
Успенский	2	2	-	-	-	-	-	-	-	-	-	-
Усть-Лабинский	1	-	-	1	-	-	-	-	-	-	-	-
Щербиновский	52	3	18	31	-	-	-	-	-	-	-	-

# 11. НАЛИЧИЕ СЕЛЬСКОХОЗЯЙСТВЕННОЙ ТЕХНИКИ, МАШИН И ОБОРУДОВАНИЯ В СЕЛЬСКОХОЗЯЙСТВЕННЫХ ОРГАНИЗАЦИЯХ

(на 1 июля 2016 года; штук)

	Собственные и арендованные									
	плуги	сеялки	карто- феле- сажал- ки	разбра- бра- сыва- тели орга- ниче- ских удоб- рений	маши- ны для защи- ты расте- ний	маши- ны для внесе- ния мине- раль- ных удоб- рений и из- вести	маши- ны, уста- новки, аппара- ты дож- деваль- ные и поли- вальные насос- ные станции	косил- ки	пресс- подбор- щики	по- грузчи- ки сель- скохо- зяй- ствен- ные
<b>Всего по краю</b>	<b>5822</b>	<b>6749</b>	<b>61</b>	<b>714</b>	<b>1839</b>	<b>1401</b>	<b>526</b>	<b>1795</b>	<b>720</b>	<b>1640</b>
г. Анапа	55	32	-	4	18	4	5	10	4	8
г. Армавир	55	70	-	5	15	11	5	13	3	12
г. Геленджик	36	2	-	-	39	9	2	18	-	8
г. Горячий Ключ	4	7	-	2	-	2	-	12	4	3
г. Краснодар	100	150	-	4	48	23	17	60	11	39
г. Новороссийск	33	7	-	2	29	2	1	18	-	-
г. Сочи	10	-	-	3	-	1	-	4	-	1
Абинский	128	75	5	2	76	26	7	57	9	12
Апшеронский	6	1	1	-	2	2	-	7	2	-
Белоглинский	157	167	-	17	46	46	9	25	17	49
Белореченский	52	51	-	5	16	18	2	8	3	16
Брюховецкий	145	196	-	25	36	50	-	73	35	97
Выселковский	212	173	1	61	17	70	11	88	44	67
Гулькевичский	154	258	2	27	41	42	89	54	34	29
Динской	184	218	2	10	88	43	81	77	26	53
Ейский	214	342	1	18	36	47	1	40	25	47
Кавказский	160	233	1	4	29	27	16	15	7	18
Калининский	200	170	4	26	41	45	33	39	17	35
Каневской	238	503	4	85	103	66	15	87	58	150
Кореновский	159	234	4	18	88	55	8	59	20	64
Красноармейский	296	240	-	18	56	84	5	109	29	75
Крыловский	101	191	1	3	16	16	9	31	5	16
Крымский	180	87	-	2	44	34	18	29	5	8
Курганинский	138	183	1	13	36	30	41	25	11	32
Кушевский	209	258	-	11	52	66	1	58	16	61
Лабинский	135	138	-	14	44	45	-	33	10	59
Ленинградский	118	182	2	28	79	34	3	40	18	43
Мостовский	34	56	5	10	4	1	-	34	9	6
Новокубанский	192	324	2	5	44	47	-	81	44	56
Новопокровский	118	155	1	4	51	41	1	19	13	61
Отраденский	60	78	3	-	6	15	2	10	7	14
Павловский	198	209	-	44	43	43	32	79	33	46
Приморско-Ахтарский	89	140	-	16	10	19	-	17	7	9
Северский	55	52	1	4	5	11	4	15	9	11
Славянский	331	217	-	49	142	43	24	139	21	104
Староминский	129	161	-	28	28	35	1	26	20	48
Тбилисский	113	169	1	10	34	29	4	23	18	21
Темрюкский	250	27	1	19	130	29	1	35	8	34
Тимашевский	159	168	2	31	59	47	49	63	14	38
Тихорецкий	140	217	-	20	56	46	1	47	23	38
Туапсинский	4	-	-	1	-	-	5	3	-	-
Успенский	51	68	15	4	33	26	4	16	12	15
Усть-Лабинский	229	244	-	14	51	36	5	55	36	78
Щербиновский	191	296	1	48	48	35	14	44	33	59

	Собственные и арендованные								
	бороны всех видов, кроме диско- вых	бороны диско- вые	машины для по- слеубо- рочной обра- ботки зерна	сушилки для по- слеубо- рочной сушки зерна перед закладкой на хране- ние	установ- ки до- ильные	очисти- тели- охлади- тели молока	раздат- чики кормов для крупного рогатого скота	раздат- чики кормов для свиней	автомо- били грузо- вые
<b>Всего по краю</b>	<b>6955</b>	<b>2935</b>	<b>706</b>	<b>142</b>	<b>1061</b>	<b>471</b>	<b>724</b>	<b>104</b>	<b>8697</b>
г. Анапа	3	9	4	2	4	1	1	-	37
г. Армавир	4	17	3	-	3	-	6	-	61
г. Геленджик	-	7	-	-	-	-	-	-	19
г. Горячий Ключ	-	4	-	-	-	-	6	-	27
г. Краснодар	85	69	23	2	53	3	7	-	122
г. Новороссийск	-	4	-	-	-	-	-	-	26
г. Сочи	1	5	-	-	-	-	-	-	73
Абинский	51	69	17	4	-	1	3	-	60
Апшеронский	2	4	-	-	-	-	-	-	8
Белоглинский	331	157	17	1	10	6	8	1	193
Белореченский	20	27	5	1	1	2	-	-	41
Брюховецкий	326	78	22	8	63	28	62	10	222
Выселковский	788	69	25	4	89	29	50	36	879
Гулькевичский	124	59	13	6	53	17	27	-	380
Динской	101	151	23	3	30	3	31	15	231
Ейский	383	115	24	1	60	10	25	-	315
Кавказский	181	81	4	3	18	4	6	-	197
Калининский	83	177	8	2	23	12	14	-	270
Каневской	431	144	45	6	87	63	73	-	584
Кореновский	102	88	27	1	31	19	28	3	336
Красноармейский	461	109	64	14	30	26	53	16	356
Крыловский	19	28	3	-	2	3	-	5	159
Крымский	51	37	8	1	-	-	2	-	55
Курганинский	215	62	18	4	7	-	3	-	249
Кущевский	162	103	14	7	11	11	10	1	295
Лабинский	84	69	17	4	6	-	6	3	181
Ленинградский	54	43	26	5	16	24	26	2	228
Мостовский	11	12	2	1	13	4	6	-	50
Новокубанский	102	153	13	6	86	27	56	5	492
Новопокровский	115	59	12	5	7	3	3	4	211
Отраденненский	10	17	3	1	8	6	9	-	51
Павловский	98	63	53	2	53	41	36	-	315
Приморско- Ахтарский	4	35	13	1	8	2	6	-	120
Северский	13	22	11	2	15	10	10	-	55
Славянский	544	145	65	28	9	9	10	-	192
Староминский	570	66	21	1	26	12	23	-	184
Тбилисский	154	41	12	4	57	11	26	-	171
Темрюкский	116	68	12	1	6	1	3	-	163
Тимашевский	124	103	22	5	17	14	23	-	144
Тихорецкий	155	83	6	2	30	14	11	-	189
Туапсинский	-	3	-	-	-	-	-	-	12
Успенский	21	38	4	-	2	-	2	1	67
Усть-Лабинский	335	142	15	2	41	24	17	2	314
Щербиновский	521	100	32	2	86	31	36	-	363

	в том числе арендованные									
	плуги	сеялки	карто- феле- сажал- ки	раз- брасы- ватели орга- ниче- ских удоб- рений	маши- ны для защиты расте- ний	маши- ны для внесе- ния мине- раль- ных удоб- рений и изве- сти	машины, установ- ки, ап- параты дожде- вальные и поли- вальные насос- ные станции	косил- ки	пресс- под- борщи- ки	погруз- чики сель- скохо- зяй- ствен- ные
<b>Всего по краю</b>	<b>334</b>	<b>469</b>	<b>1</b>	<b>27</b>	<b>118</b>	<b>73</b>	<b>7</b>	<b>86</b>	<b>32</b>	<b>76</b>
г. Анапа	7	4	-	-	1	-	1	1	-	1
г. Армавир	-	1	-	-	-	-	-	-	-	-
г. Геленджик	-	-	-	-	-	-	-	-	-	-
г. Горячий Ключ	-	-	-	-	-	-	-	3	1	1
г. Краснодар	9	9	-	-	3	1	-	3	-	-
г. Новороссийск	3	-	-	-	4	1	-	4	-	-
г. Сочи	-	-	-	-	-	-	-	-	-	-
Абинский	4	2	-	-	2	2	-	4	1	-
Апшеронский	-	-	-	-	-	-	-	1	-	-
Белоглинский	5	10	-	-	1	2	-	1	1	-
Белореченский	3	2	-	-	-	1	-	2	1	-
Брюховецкий	13	12	-	-	6	7	-	2	-	4
Выселковский	-	-	-	-	-	-	-	-	-	1
Гулькевичский	-	-	-	-	-	-	-	-	-	-
Динской	1	2	-	-	-	-	-	-	-	1
Ейский	69	72	-	-	-	8	-	3	4	3
Кавказский	13	16	-	-	3	-	-	1	-	3
Калининский	1	4	-	-	1	-	-	-	-	-
Каневской	4	34	-	-	1	-	-	1	2	2
Кореновский	6	18	-	1	10	2	1	2	1	3
Красноармейский	3	3	-	-	8	6	1	2	-	3
Крыловский	5	10	-	-	2	-	-	-	-	-
Крымский	5	5	-	-	1	-	2	1	-	2
Курганинский	5	8	-	8	8	-	-	3	-	3
Кушевский	21	24	-	2	8	7	-	7	1	4
Лабинский	27	41	-	1	7	6	-	5	-	8
Ленинградский	12	15	-	2	7	3	-	4	-	2
Мостовский	8	17	1	2	2	-	-	11	3	2
Новокубанский	1	5	-	-	-	-	-	-	-	-
Новопокровский	6	6	-	-	4	4	-	-	-	2
Отраденский	7	9	-	-	-	-	-	1	-	-
Павловский	12	8	-	1	2	-	2	5	3	6
Приморско- Ахтарский	15	35	-	-	-	2	-	1	-	2
Северский	-	3	-	1	-	-	-	-	2	1
Славянский	-	7	-	-	-	2	-	1	-	-
Староминский	-	-	-	-	-	-	-	-	-	1
Тбилисский	2	2	-	-	-	-	-	3	-	-
Темрюкский	16	2	-	-	13	-	-	-	-	2
Тимашевский	12	17	-	6	8	8	-	8	4	6
Тихорецкий	4	6	-	1	3	3	-	-	-	1
Туапсинский	-	-	-	-	-	-	-	-	-	-
Успенский	-	-	-	-	3	-	-	-	-	1
Усть-Лабинский	-	-	-	-	-	-	-	-	-	-
Щербиновский	35	60	-	2	10	8	-	6	8	11

	в том числе арендованные								
	бороны всех видов, кроме диско- вых	бороны диско- вые	машины для по- слеубо- рочной обра- ботки зерна	сушилки для по- слеубо- рочной сушки зерна перед закладкой на хране- ние	установ- ки до- ильные	очисти- тели- охлади- тели молока	раздат- чики кормов для крупного рогатого скота	раздат- чики кормов для сви- ней	автомо- били грузо- вые
<b>Всего по краю</b>	<b>309</b>	<b>194</b>	<b>30</b>	<b>2</b>	<b>20</b>	<b>18</b>	<b>33</b>	<b>1</b>	<b>560</b>
г. Анапа	-	3	-	-	-	-	-	-	9
г. Армавир	-	-	-	-	-	-	-	-	-
г. Геленджик	-	-	-	-	-	-	-	-	-
г. Горячий Ключ	-	2	-	-	-	-	3	-	-
г. Краснодар	6	7	-	-	-	-	-	-	5
г. Новороссийск	-	1	-	-	-	-	-	-	2
г. Сочи	-	-	-	-	-	-	-	-	-
Абинский	-	6	2	1	-	-	-	-	2
Апшеронский	-	-	-	-	-	-	-	-	1
Белоглинский	-	-	-	-	-	-	1	-	8
Белореченский	4	5	-	-	-	-	-	-	4
Брюховецкий	-	4	-	-	-	-	1	-	11
Выселковский	-	-	-	-	-	-	-	-	2
Гулькевичский	-	-	-	-	-	-	-	-	4
Динской	-	-	-	-	-	-	-	-	7
Ейский	107	49	-	-	-	-	4	-	69
Кавказский	40	10	1	-	-	-	-	-	34
Калининский	-	-	-	-	5	1	-	-	25
Каневской	1	1	-	-	-	-	-	-	14
Кореновский	1	4	-	-	-	-	-	-	35
Красноармейский	3	11	-	-	1	-	1	-	28
Крыловский	-	-	-	-	-	-	-	-	18
Крымский	-	1	-	-	-	-	-	-	15
Курганинский	5	4	-	-	-	-	-	-	16
Куцевский	8	12	3	-	-	-	1	-	32
Лабинский	3	17	-	-	-	-	4	1	26
Ленинградский	1	4	-	-	-	-	-	-	9
Мостовский	-	1	-	-	-	2	-	-	37
Новокубанский	-	-	-	-	-	-	-	-	-
Новопокровский	-	4	-	-	-	-	-	-	1
Отраденский	-	-	-	-	-	-	-	-	-
Павловский	1	4	-	-	-	-	2	-	17
Приморско- Ахтарский	2	5	3	-	-	-	-	-	24
Северский	-	1	1	-	1	1	1	-	3
Славянский	1	1	1	-	-	-	-	-	7
Староминский	-	-	-	-	-	-	1	-	6
Тбилисский	-	-	-	-	-	-	-	-	-
Темрюкский	5	3	-	-	-	-	-	-	28
Тимашевский	-	8	15	1	-	3	8	-	14
Тихорецкий	36	3	-	-	1	1	1	-	2
Туапсинский	-	-	-	-	-	-	-	-	1
Успенский	-	1	-	-	-	-	-	-	1
Усть-Лабинский	-	-	-	-	-	-	1	-	-
Щербиновский	85	22	4	-	12	10	4	-	43

**12. НАЛИЧИЕ СЕЛЬСКОХОЗЯЙСТВЕННОЙ ТЕХНИКИ, МАШИН И ОБОРУДОВАНИЯ  
В СЕЛЬСКОХОЗЯЙСТВЕННЫХ ОРГАНИЗАЦИЯХ,  
НЕ ОТНОсяЩИХСЯ К СУБЪЕКТАМ МАЛОГО ПРЕДПРИНИМАТЕЛЬСТВА**

(на 1 июля 2016 года; штук)

	Собственные и арендованные									
	плуги	сеялки	карто- феле- сажал- ки	раз- брасы- ватели орга- ниче- ских удоб- рений	маши- ны для защиты расте- ний	маши- ны для внесе- ния мине- раль- ных удоб- рений и извести	машины, установ- ки, ап- параты дожде- вальные и поли- вальные насос- ные станции	косил- ки	пресс- под- борщи- ки	погруз- чики сель- скохо- зяй- ствен- ные
<b>Всего по краю</b>	<b>3806</b>	<b>4403</b>	<b>43</b>	<b>611</b>	<b>1428</b>	<b>1052</b>	<b>323</b>	<b>1305</b>	<b>617</b>	<b>1366</b>
г. Анапа	32	21	-	4	15	3	5	6	4	8
г. Армавир	24	37	-	3	15	9	5	5	2	12
г. Геленджик	25	2	-	-	29	7	-	16	-	8
г. Горячий Ключ	-	6	-	-	-	-	-	10	4	1
г. Краснодар	73	123	-	4	45	21	10	52	11	33
г. Новороссийск	25	4	-	2	27	2	1	14	-	-
г. Сочи	2	-	-	-	-	-	-	1	-	1
Абинский	50	23	5	1	67	18	6	30	6	6
Апшеронский	-	-	-	-	-	-	-	-	-	-
Белоглинский	90	122	-	13	33	31	3	10	11	29
Белореченский	21	19	-	-	6	7	2	2	1	5
Брюховецкий	121	173	-	25	36	50	-	71	35	97
Выселковский	195	149	-	60	16	66	4	76	44	61
Гулькевичский	84	156	1	23	20	26	14	35	27	15
Динской	126	141	1	5	78	29	49	63	24	46
Ейский	146	232	1	18	35	44	1	32	25	45
Кавказский	60	84	-	4	10	16	-	9	7	11
Калининский	130	83	-	18	30	32	27	32	12	22
Каневской	198	424	4	80	103	63	15	77	57	150
Кореновский	75	114	1	14	34	32	5	36	19	52
Красноармейский	251	190	-	18	54	70	4	95	28	61
Крыловский	11	21	-	-	7	4	-	3	-	1
Крымский	13	7	-	-	1	1	-	4	-	2
Курганинский	104	141	1	13	34	27	41	14	11	29
Кушевецкий	106	142	-	11	34	46	1	32	12	39
Лабинский	92	102	-	10	31	36	-	30	10	48
Ленинградский	65	106	2	19	46	19	2	25	15	26
Мостовский	16	30	4	8	4	1	-	15	6	6
Новокубанский	162	279	2	4	40	42	-	75	44	53
Новопокровский	70	79	-	1	27	28	-	12	8	38
Отраденский	34	50	3	-	5	14	-	9	7	13
Павловский	125	142	-	43	35	38	32	61	33	45
Приморско- Ахтарский	47	71	-	13	2	9	-	7	4	6
Северский	32	28	1	3	3	10	4	8	4	8
Славянский	252	160	-	48	132	22	21	108	13	100
Староминский	91	108	-	21	20	30	1	16	17	42
Тбилисский	70	111	-	7	25	19	-	13	13	18
Темрюкский	242	24	1	19	125	28	1	32	8	34
Тимашевский	109	110	-	29	51	37	45	51	13	35
Тихорецкий	70	97	-	13	31	28	-	20	11	30
Туапсинский	4	-	-	1	-	-	5	3	-	-
Успенский	37	43	15	1	29	20	4	12	6	11
Усть-Лабинский	200	215	-	14	49	35	5	49	35	76
Щербиновский	126	234	1	41	44	32	10	34	30	43

	Собственные и арендованные								
	бороны всех видов, кроме диско- вых	бороны диско- вые	машины для по- слеубо- рочной обра- ботки зерна	сушилки для по- слеубо- рочной сушки зерна перед закладкой на хране- ние	установ- ки до- ильные	очисти- тели- охлади- тели молока	раздат- чики кормов для крупного рогатого скота	раздат- чики кормов для сви- ней	автосто- ящие грузо- вые
<b>Всего по краю</b>	<b>6063</b>	<b>2158</b>	<b>586</b>	<b>115</b>	<b>1008</b>	<b>438</b>	<b>698</b>	<b>94</b>	<b>6721</b>
г. Анапа	3	9	4	2	4	1	1	-	23
г. Армавир	4	12	3	-	3	-	6	-	47
г. Геленджик	-	6	-	-	-	-	-	-	18
г. Горячий Ключ	-	4	-	-	-	-	6	-	20
г. Краснодар	67	57	20	2	53	3	7	-	108
г. Новороссийск	-	3	-	-	-	-	-	-	25
г. Сочи	-	3	-	-	-	-	-	-	54
Абинский	8	45	5	1	-	-	2	-	20
Апшеронский	-	-	-	-	-	-	-	-	-
Белоглинский	318	80	12	1	8	3	4	-	133
Белореченский	7	11	1	-	-	-	-	-	15
Брюховецкий	326	78	22	8	63	28	62	10	202
Выселковский	780	65	25	4	89	29	50	36	855
Гулькевичский	80	47	13	1	51	15	26	-	206
Динской	89	108	20	1	30	3	31	15	182
Ейский	265	99	23	1	60	10	25	-	244
Кавказский	106	17	4	3	17	2	5	-	106
Калининский	31	128	3	-	13	9	12	-	214
Каневской	421	129	45	6	87	63	73	-	533
Кореновский	84	48	25	-	31	19	28	3	265
Красноармейский	447	95	56	12	29	26	53	16	289
Крыловский	7	4	-	-	2	2	-	-	16
Крымский	-	9	6	-	-	-	-	-	16
Курганинский	210	55	17	3	7	-	3	-	220
Куцевский	153	76	9	6	11	10	10	1	205
Лабинский	78	50	13	3	6	-	6	1	147
Ленинградский	48	21	20	3	16	24	23	2	170
Мостовский	10	10	2	-	13	4	5	-	40
Новокубанский	97	139	12	6	86	27	56	5	468
Новопокровский	98	28	7	4	7	3	3	2	132
Отраденский	7	16	2	1	8	6	9	-	48
Павловский	90	56	50	2	53	41	36	-	238
Приморско- Ахтарский	2	17	10	-	8	2	6	-	68
Северский	9	13	9	1	13	9	8	-	33
Славянский	528	112	52	27	8	9	10	-	151
Староминский	527	50	13	1	26	12	23	-	95
Тбилисский	111	29	11	4	48	11	25	-	141
Темрюкский	111	67	12	1	6	1	3	-	163
Тимашевский	119	73	18	5	14	9	21	-	112
Тихорецкий	140	37	4	2	21	10	9	-	125
Туапсинский	-	3	-	-	-	-	-	-	10
Успенский	12	30	-	-	2	-	2	1	42
Усть-Лабинский	335	133	15	2	41	24	17	2	286
Щербиновский	335	86	23	2	74	23	32	-	236



	в том числе арендованные									
	плуги	сеялки	карто- феле- сажал- ки	раз- брасы- ватели орга- ниче- ских удоб- рений	маши- ны для защиты расте- ний	маши- ны для внесе- ния мине- раль- ных удоб- рений и изве- сти	машины, установ- ки, ап- параты дожде- вальные и поли- вальные насос- ные станции	косил- ки	пресс- под- борщи- ки	погруз- чики сель- скохо- зяй- ствен- ные
<b>Всего по краю</b>	<b>197</b>	<b>280</b>	<b>1</b>	<b>25</b>	<b>93</b>	<b>60</b>	<b>5</b>	<b>47</b>	<b>25</b>	<b>61</b>
г. Анапа	4	3	-	-	1	-	1	1	-	1
г. Армавир	-	-	-	-	-	-	-	-	-	-
г. Геленджик	-	-	-	-	-	-	-	-	-	-
г. Горячий Ключ	-	-	-	-	-	-	-	3	1	1
г. Краснодар	5	7	-	-	2	1	-	1	-	-
г. Новороссийск	2	-	-	-	4	1	-	2	-	-
г. Сочи	-	-	-	-	-	-	-	-	-	-
Абинский	-	-	-	-	-	-	-	-	-	-
Апшеронский	-	-	-	-	-	-	-	-	-	-
Белоглинский	-	-	-	-	1	2	-	-	-	-
Белореченский	-	-	-	-	-	-	-	-	-	-
Брюховецкий	13	12	-	-	6	7	-	2	-	4
Выселковский	-	-	-	-	-	-	-	-	-	-
Гулькевичский	-	-	-	-	-	-	-	-	-	-
Динской	-	-	-	-	-	-	-	-	-	-
Ейский	42	32	-	-	-	8	-	-	4	2
Кавказский	3	2	-	-	3	-	-	1	-	3
Калининский	1	4	-	-	-	-	-	-	-	-
Каневской	1	29	-	-	1	-	-	1	2	2
Кореновский	1	5	-	1	2	1	1	1	1	1
Красноармейский	3	3	-	-	8	6	1	2	-	2
Крыловский	-	-	-	-	2	-	-	-	-	-
Крымский	-	-	-	-	-	-	-	-	-	-
Курганинский	1	5	-	8	8	-	-	1	-	3
Кушевский	9	9	-	2	3	2	-	1	-	2
Лабинский	23	38	-	1	7	5	-	4	-	8
Ленинградский	1	-	-	1	6	-	-	2	-	-
Мостовский	5	14	1	2	2	-	-	6	2	2
Новокубанский	-	-	-	-	-	-	-	-	-	-
Новопокровский	5	4	-	-	4	4	-	-	-	2
Отраденский	-	-	-	-	-	-	-	-	-	-
Павловский	7	2	-	1	2	-	2	5	3	6
Приморско- Ахтарский	14	31	-	-	-	2	-	-	-	2
Северский	-	-	-	-	-	-	-	-	-	-
Славянский	-	6	-	-	-	2	-	1	-	-
Староминский	-	-	-	-	-	-	-	-	-	1
Тбилисский	-	-	-	-	-	-	-	-	-	-
Темрюкский	12	-	-	-	8	-	-	-	-	2
Тимашевский	6	8	-	6	8	8	-	7	4	5
Тихорецкий	4	6	-	1	2	3	-	-	-	1
Туапсинский	-	-	-	-	-	-	-	-	-	-
Успенский	-	-	-	-	3	-	-	-	-	-
Усть-Лабинский	-	-	-	-	-	-	-	-	-	-
Щербиновский	35	60	-	2	10	8	-	6	8	11

	в том числе арендованные								
	бороны всех видов, кроме диско- вых	бороны диско- вые	машины для по- слеубо- рочной обра- ботки зерна	сушилки для по- слеубо- рочной сушки зерна перед закладкой на хране- ние	установ- ки до- ильные	очисти- тели- охлади- тели молока	раздат- чики кормов для крупного рогатого скота	раздат- чики кормов для свиней	автомо- били грузо- вые
<b>Всего по краю</b>	<b>189</b>	<b>144</b>	<b>26</b>	<b>1</b>	<b>13</b>	<b>13</b>	<b>31</b>	<b>1</b>	<b>336</b>
г. Анапа	-	3	-	-	-	-	-	-	2
г. Армавир	-	-	-	-	-	-	-	-	-
г. Геленджик	-	-	-	-	-	-	-	-	-
г. Горячий Ключ	-	2	-	-	-	-	3	-	-
г. Краснодар	-	6	-	-	-	-	-	-	3
г. Новороссийск	-	1	-	-	-	-	-	-	1
г. Сочи	-	-	-	-	-	-	-	-	-
Абинский	-	-	-	-	-	-	-	-	-
Апшеронский	-	-	-	-	-	-	-	-	-
Белоглинский	-	-	-	-	-	-	-	-	-
Белореченский	-	-	-	-	-	-	-	-	-
Брюховецкий	-	4	-	-	-	-	1	-	11
Выселковский	-	-	-	-	-	-	-	-	1
Гулькевичский	-	-	-	-	-	-	-	-	-
Динской	-	-	-	-	-	-	-	-	2
Ейский	15	39	-	-	-	-	4	-	37
Кавказский	32	2	1	-	-	-	-	-	18
Калининский	-	-	-	-	-	-	-	-	25
Каневской	1	-	-	-	-	-	-	-	13
Кореновский	-	2	-	-	-	-	-	-	22
Красноармейский	3	11	-	-	-	-	1	-	16
Крыловский	-	-	-	-	-	-	-	-	-
Крымский	-	-	-	-	-	-	-	-	-
Курганинский	5	4	-	-	-	-	-	-	4
Кушевский	5	3	2	-	-	-	1	-	10
Лабинский	3	17	-	-	-	-	4	1	24
Ленинградский	-	-	-	-	-	-	-	-	-
Мостовский	-	-	-	-	-	2	-	-	34
Новокубанский	-	-	-	-	-	-	-	-	-
Новопокровский	-	4	-	-	-	-	-	-	-
Отраденский	-	-	-	-	-	-	-	-	-
Павловский	1	4	-	-	-	-	2	-	13
Приморско- Ахтарский	2	5	3	-	-	-	-	-	19
Северский	-	-	-	-	-	-	-	-	2
Славянский	1	1	1	-	-	-	-	-	3
Староминский	-	-	-	-	-	-	1	-	1
Тбилисский	-	-	-	-	-	-	-	-	-
Темрюкский	-	3	-	-	-	-	-	-	28
Тимашевский	-	8	15	1	-	-	8	-	-
Тихорецкий	36	3	-	-	1	1	1	-	2
Туапсинский	-	-	-	-	-	-	-	-	1
Успенский	-	-	-	-	-	-	-	-	1
Усть-Лабинский	-	-	-	-	-	-	1	-	-
Щербиновский	85	22	4	-	12	10	4	-	43

**13. НАЛИЧИЕ СЕЛЬСКОХОЗЯЙСТВЕННОЙ ТЕХНИКИ, МАШИН И ОБОРУДОВАНИЯ  
В МАЛЫХ СЕЛЬСКОХОЗЯЙСТВЕННЫХ ПРЕДПРИЯТИЯХ (БЕЗ МИКРОПРЕДПРИЯТИЙ)**

(на 1 июля 2016 года; штук)

	Собственные и арендованные									
	плуги	сеялки	карто- феле- сажал- ки	раз- брасы- ватели орга- ниче- ских удоб- рений	маши- ны для защиты расте- ний	маши- ны для внесе- ния мине- раль- ных удоб- рений и изве- сти	машины, установ- ки, ап- параты дожде- вальные и поли- вальные насос- ные станции	косил- ки	пресс- под- борщи- ки	погруз- чики сель- скохо- зяй- ствен- ные
<b>Всего по краю</b>	<b>698</b>	<b>876</b>	<b>13</b>	<b>79</b>	<b>280</b>	<b>214</b>	<b>151</b>	<b>177</b>	<b>81</b>	<b>205</b>
г. Анапа	-	1	-	-	3	1	-	1	-	-
г. Армавир	-	-	-	-	-	-	-	-	-	-
г. Геленджик	10	-	-	-	9	2	2	1	-	-
г. Горячий Ключ	2	-	-	2	-	2	-	-	-	2
г. Краснодар	14	16	-	-	2	2	7	4	-	4
г. Новороссийск	-	-	-	-	-	-	-	-	-	-
г. Сочи	3	-	-	3	-	1	-	-	-	-
Абинский	16	9	-	1	5	6	1	11	2	6
Апшеронский	1	1	-	-	-	1	-	4	2	-
Белоглинский	43	26	-	4	13	9	-	13	6	17
Белореченский	15	18	-	4	7	6	-	3	-	9
Брюховецкий	-	-	-	-	-	-	-	-	-	-
Выселковский	3	4	1	1	1	2	7	3	-	1
Гулькевичский	21	36	1	3	16	6	58	9	7	12
Динской	28	46	-	3	3	6	24	3	1	6
Ейский	5	6	-	-	-	1	-	-	-	2
Кавказский	15	27	-	-	12	3	16	1	-	2
Калининский	50	67	4	8	9	10	6	5	5	11
Каневской	12	7	-	-	-	1	-	-	-	-
Кореновский	42	74	3	4	54	23	3	16	1	12
Красноармейский	22	25	-	-	2	14	1	3	1	8
Крыловский	20	31	1	2	6	8	9	7	3	12
Крымский	54	21	-	-	18	8	5	10	2	6
Курганинский	10	18	-	-	-	3	-	4	-	-
Куцевский	13	30	-	-	11	17	-	5	2	11
Лабинский	9	6	-	2	5	2	-	-	-	4
Ленинградский	21	37	-	9	18	8	1	5	3	15
Мостовский	7	7	1	2	-	-	-	8	2	-
Новокубанский	6	9	-	-	-	-	-	-	-	-
Новопокровский	24	42	1	3	15	6	1	3	4	15
Отраденский	-	-	-	-	-	-	-	-	-	-
Павловский	9	10	-	1	8	5	-	2	-	1
Приморско- Ахтарский	10	29	-	2	7	6	-	2	1	3
Северский	15	15	-	1	2	1	-	5	5	3
Славянский	34	28	-	-	7	12	2	12	4	4
Староминский	23	33	-	7	8	5	-	7	3	6
Тбилисский	25	44	1	1	9	8	3	4	5	3
Темрюкский	-	-	-	-	-	1	-	-	-	-
Тимашевский	14	15	-	2	4	5	-	4	1	2
Тихорецкий	31	63	-	4	18	14	1	8	12	8
Туапсинский	-	-	-	-	-	-	-	-	-	-
Успенский	10	21	-	3	4	6	-	4	6	4
Усть-Лабинский	-	-	-	-	-	-	-	-	-	-
Щербиновский	61	54	-	7	4	3	4	10	3	16

	Собственные и арендованные								
	бороны всех видов, кроме диско- вых	бороны диско- вые	машины для по- слеубо- рочной обра- ботки зерна	сушилки для по- слеубо- рочной сушки зерна перед закладкой на хране- ние	установ- ки до- ильные	очисти- тели- охлади- тели молока	раздат- чики кормов для крупного рогатого скота	раздат- чики кормов для сви- ней	автомо- били грузо- вые
<b>Всего по краю</b>	<b>584</b>	<b>430</b>	<b>103</b>	<b>21</b>	<b>48</b>	<b>24</b>	<b>25</b>	<b>6</b>	<b>1001</b>
г. Анапа	-	-	-	-	-	-	-	-	-
г. Армавир	-	-	-	-	-	-	-	-	-
г. Геленджик	-	1	-	-	-	-	-	-	1
г. Горячий Ключ	-	-	-	-	-	-	-	-	6
г. Краснодар	12	7	3	-	-	-	-	-	5
г. Новороссийск	-	-	-	-	-	-	-	-	-
г. Сочи	1	2	-	-	-	-	-	-	10
Абинский	40	21	12	2	-	-	-	-	10
Апшеронский	1	2	-	-	-	-	-	-	-
Белоглинский	10	12	5	-	2	3	4	1	46
Белореченский	8	10	2	-	-	-	-	-	12
Брюховецкий	-	-	-	-	-	-	-	-	-
Выселковский	-	2	-	-	-	-	-	-	14
Гулькевичский	16	11	-	5	2	1	1	-	139
Динской	11	30	1	-	-	-	-	-	3
Ейский	24	3	-	-	-	-	-	-	-
Кавказский	30	11	-	-	1	2	1	-	25
Калининский	35	33	5	2	10	3	2	-	47
Каневской	10	12	-	-	-	-	-	-	4
Кореновский	18	40	2	1	-	-	-	-	43
Красноармейский	13	9	8	2	-	-	-	-	25
Крыловский	8	17	3	-	-	-	-	1	48
Крымский	3	16	2	-	-	-	2	-	20
Курганинский	-	5	1	-	-	-	-	-	17
Кущевский	5	18	2	1	-	-	-	-	35
Лабинский	4	2	-	1	-	-	-	2	24
Ленинградский	5	19	5	2	-	-	3	-	41
Мостовский	1	1	-	1	-	-	1	-	-
Новокубанский	3	4	1	-	-	-	-	-	5
Новопокровский	9	18	4	1	-	-	-	2	51
Отраденский	-	-	-	-	-	-	-	-	-
Павловский	8	7	3	-	-	-	-	-	25
Приморско- Ахтарский	-	8	3	1	-	-	-	-	29
Северский	4	9	2	1	2	1	2	-	13
Славянский	16	15	12	1	-	-	-	-	19
Староминский	43	16	8	-	-	-	-	-	62
Тбилисский	43	5	1	-	8	-	1	-	23
Темрюкский	-	1	-	-	-	-	-	-	-
Тимашевский	1	10	3	-	3	2	2	-	15
Тихорецкий	7	31	2	-	8	4	2	-	37
Туапсинский	-	-	-	-	-	-	-	-	-
Успенский	9	8	4	-	-	-	-	-	22
Усть-Лабинский	-	-	-	-	-	-	-	-	-
Щербиновский	186	14	9	-	12	8	4	-	125

	в том числе арендованные									
	плуги	сеялки	карто- феле- сажал- ки	раз- брасы- ватели орга- ниче- ских удоб- рений	маши- ны для защиты расте- ний	маши- ны для внесе- ния мине- раль- ных удоб- рений и изве- сти	машины, установ- ки, ап- параты дожде- вальные и поли- вальные насос- ные станции	косил- ки	пресс- под- борщи- ки	погруз- чики сель- скохо- зяй- ствен- ные
<b>Всего по краю</b>	<b>20</b>	<b>38</b>	<b>-</b>	<b>2</b>	<b>19</b>	<b>10</b>	<b>2</b>	<b>8</b>	<b>5</b>	<b>12</b>
г. Анапа	-	-	-	-	-	-	-	-	-	-
г. Армавир	-	-	-	-	-	-	-	-	-	-
г. Геленджик	-	-	-	-	-	-	-	-	-	-
г. Горячий Ключ	-	-	-	-	-	-	-	-	-	-
г. Краснодар	-	-	-	-	-	-	-	-	-	-
г. Новороссийск	-	-	-	-	-	-	-	-	-	-
г. Сочи	-	-	-	-	-	-	-	-	-	-
Абинский	4	2	-	-	2	2	-	3	1	-
Апшеронский	-	-	-	-	-	-	-	-	-	-
Белоглинский	-	2	-	-	-	-	-	-	1	-
Белореченский	-	-	-	-	-	-	-	-	-	-
Брюховецкий	-	-	-	-	-	-	-	-	-	-
Выселковский	-	-	-	-	-	-	-	-	-	1
Гулькевичский	-	-	-	-	-	-	-	-	-	-
Динской	-	-	-	-	-	-	-	-	-	-
Ейский	1	-	-	-	-	-	-	-	-	1
Кавказский	-	2	-	-	-	-	-	-	-	-
Калининский	-	-	-	-	1	-	-	-	-	-
Каневской	-	-	-	-	-	-	-	-	-	-
Кореновский	2	9	-	-	8	1	-	-	-	2
Красноармейский	-	-	-	-	-	-	-	-	-	-
Крыловский	-	-	-	-	-	-	-	-	-	-
Крымский	4	4	-	-	1	-	2	-	-	2
Курганинский	2	3	-	-	-	-	-	2	-	-
Кушчевский	7	13	-	-	5	5	-	3	1	2
Лабинский	-	-	-	-	-	-	-	-	-	-
Ленинградский	-	2	-	1	1	2	-	-	-	1
Мостовский	-	-	-	-	-	-	-	-	-	-
Новокубанский	-	-	-	-	-	-	-	-	-	-
Новопокровский	-	-	-	-	-	-	-	-	-	-
Отрадененский	-	-	-	-	-	-	-	-	-	-
Павловский	-	-	-	-	-	-	-	-	-	-
Приморско- Ахтарский	-	-	-	-	-	-	-	-	-	-
Северский	-	1	-	1	-	-	-	-	2	1
Славянский	-	-	-	-	-	-	-	-	-	-
Староминский	-	-	-	-	-	-	-	-	-	-
Тбилисский	-	-	-	-	-	-	-	-	-	-
Темрюкский	-	-	-	-	-	-	-	-	-	-
Тимашевский	-	-	-	-	-	-	-	-	-	1
Тихорецкий	-	-	-	-	1	-	-	-	-	-
Туапсинский	-	-	-	-	-	-	-	-	-	-
Успенский	-	-	-	-	-	-	-	-	-	1
Усть-Лабинский	-	-	-	-	-	-	-	-	-	-
Щербиновский	-	-	-	-	-	-	-	-	-	-

	в том числе арендованные								
	бороны всех видов, кроме диско- вых	бороны диско- вые	машины для по- слеубо- рочной обра- ботки зерна	сушилки для по- слеубо- рочной сушки зерна перед закладкой на хране- ние	установ- ки до- ильные	очисти- тели- охлади- тели молока	раздат- чики кормов для крупного рогатого скота	раздат- чики кормов для сви- ней	автомо- били грузо- вые
<b>Всего по краю</b>	<b>8</b>	<b>29</b>	<b>4</b>	<b>1</b>	<b>6</b>	<b>2</b>	<b>2</b>	<b>-</b>	<b>71</b>
г. Анапа	-	-	-	-	-	-	-	-	-
г. Армавир	-	-	-	-	-	-	-	-	-
г. Геленджик	-	-	-	-	-	-	-	-	-
г. Горячий Ключ	-	-	-	-	-	-	-	-	-
г. Краснодар	-	-	-	-	-	-	-	-	-
г. Новороссийск	-	-	-	-	-	-	-	-	-
г. Сочи	-	-	-	-	-	-	-	-	-
Абинский	-	6	2	1	-	-	-	-	2
Апшеронский	-	-	-	-	-	-	-	-	-
Белоглинский	-	-	-	-	-	-	1	-	2
Белореченский	4	4	-	-	-	-	-	-	-
Брюховецкий	-	-	-	-	-	-	-	-	-
Выселковский	-	-	-	-	-	-	-	-	1
Гулькевичский	-	-	-	-	-	-	-	-	-
Динской	-	-	-	-	-	-	-	-	-
Ейский	-	-	-	-	-	-	-	-	-
Кавказский	-	1	-	-	-	-	-	-	-
Калининский	-	-	-	-	5	1	-	-	-
Каневской	-	-	-	-	-	-	-	-	-
Кореновский	1	2	-	-	-	-	-	-	7
Красноармейский	-	-	-	-	-	-	-	-	3
Крыловский	-	-	-	-	-	-	-	-	2
Крымский	-	1	-	-	-	-	-	-	8
Курганинский	-	-	-	-	-	-	-	-	8
Кущевский	3	9	1	-	-	-	-	-	16
Лабинский	-	-	-	-	-	-	-	-	1
Ленинградский	-	4	-	-	-	-	-	-	3
Мостовский	-	-	-	-	-	-	-	-	-
Новокубанский	-	-	-	-	-	-	-	-	-
Новопокровский	-	-	-	-	-	-	-	-	-
Отраденский	-	-	-	-	-	-	-	-	-
Павловский	-	-	-	-	-	-	-	-	-
Приморско- Ахтарский	-	-	-	-	-	-	-	-	2
Северский	-	1	1	-	1	1	1	-	-
Славянский	-	-	-	-	-	-	-	-	4
Староминский	-	-	-	-	-	-	-	-	5
Тбилисский	-	-	-	-	-	-	-	-	-
Темрюкский	-	-	-	-	-	-	-	-	-
Тимашевский	-	-	-	-	-	-	-	-	7
Тихорецкий	-	-	-	-	-	-	-	-	-
Туапсинский	-	-	-	-	-	-	-	-	-
Успенский	-	1	-	-	-	-	-	-	-
Усть-Лабинский	-	-	-	-	-	-	-	-	-
Щербиновский	-	-	-	-	-	-	-	-	-

**14. НАЛИЧИЕ СЕЛЬСКОХОЗЯЙСТВЕННОЙ ТЕХНИКИ, МАШИН И ОБОРУДОВАНИЯ  
В СЕЛЬСКОХОЗЯЙСТВЕННЫХ МИКРОПРЕДПРИЯТИЯХ**

(на 1 июля 2016 года; штук)

	Собственные и арендованные									
	Плуги	Сеялки	Карто- феле- сажал- ки	Раз- брасы- ватели орга- ниче- ских удоб- рений	Маши- ны для защиты расте- ний	Маши- ны для внесе- ния мине- раль- ных удоб- рений и изве- сти	Маши- ны, установ- ки, ап- параты дожде- вальные и поли- вальные насос- ные станции	Косил- ки	Пресс- под- борщи- ки	Погруз- чики сель- скохо- зяй- ствен- ные
<b>Всего по краю</b>	<b>1098</b>	<b>1280</b>	<b>5</b>	<b>20</b>	<b>117</b>	<b>117</b>	<b>49</b>	<b>253</b>	<b>17</b>	<b>66</b>
г. Анапа	20	10	-	-	-	-	-	3	-	-
г. Армавир	28	29	-	-	-	2	-	6	1	-
г. Геленджик	1	-	-	-	1	-	-	1	-	-
г. Горячий Ключ	2	1	-	-	-	-	-	2	-	-
г. Краснодар	13	10	-	-	1	-	-	4	-	2
г. Новороссийск	8	3	-	-	-	-	-	4	-	-
г. Сочи	-	-	-	-	-	-	-	-	-	-
Абинский	36	30	-	-	3	2	-	10	-	-
Апшеронский	5	-	1	-	2	1	-	3	-	-
Белоглинский	17	14	-	-	-	5	6	1	-	3
Белореченский	15	13	-	1	3	4	-	2	2	2
Брюховецкий	5	11	-	-	-	-	-	-	-	-
Выселковский	10	16	-	-	-	2	-	7	-	5
Гулькевичский	42	57	-	1	5	9	17	7	-	2
Динской	26	28	1	2	7	8	8	11	1	1
Ейский	58	93	-	-	1	2	-	7	-	-
Кавказский	84	118	1	-	7	8	-	5	-	5
Калининский	16	19	-	-	2	3	-	1	-	2
Каневской	23	60	-	5	-	2	-	9	1	-
Кореновский	42	42	-	-	-	-	-	7	-	-
Красноармейский	23	23	-	-	-	-	-	11	-	6
Крыловский	70	139	-	1	3	4	-	21	2	3
Крымский	106	56	-	2	21	24	11	13	3	-
Курганинский	23	23	-	-	2	-	-	7	-	3
Кушевецкий	80	76	-	-	7	3	-	20	2	11
Лабинский	31	24	-	2	7	6	-	2	-	7
Ленинградский	32	39	-	-	15	7	-	10	-	2
Мостовский	10	18	-	-	-	-	-	10	-	-
Новокубанский	15	30	-	1	4	1	-	5	-	2
Новопокровский	19	26	-	-	7	6	-	3	1	7
Отраденский	22	23	-	-	1	1	2	1	-	1
Павловский	51	55	-	-	-	-	-	14	-	-
Приморско- Ахтарский	25	34	-	1	1	4	-	7	2	-
Северский	8	5	-	-	-	-	-	2	-	-
Славянский	20	17	-	-	-	2	-	6	2	-
Староминский	12	16	-	-	-	-	-	1	-	-
Тбилисский	13	9	-	1	-	2	1	3	-	-
Темрюкский	5	2	-	-	5	-	-	1	-	-
Тимашевский	30	37	2	-	4	5	4	7	-	1
Тихорецкий	34	50	-	3	7	4	-	17	-	-
Туапсинский	-	-	-	-	-	-	-	-	-	-
Успенский	-	-	-	-	-	-	-	-	-	-
Усть-Лабинский	14	16	-	-	1	-	-	2	-	1
Щербиновский	4	8	-	-	-	-	-	-	-	-

	Собственные и арендованные								
	бороны всех видов, кроме диско- вых	бороны диско- вые	машины для по- слеубо- рочной обра- ботки зерна	сушилки для по- слеубо- рочной сушки зерна перед закладкой на хране- ние	установ- ки до- ильные	очисти- тели- охлади- тели молока	раздат- чики кормов для крупного рогатого скота	раздат- чики кормов для свиней	автомо- били грузо- вые
<b>Всего по краю</b>	<b>288</b>	<b>297</b>	<b>14</b>	<b>6</b>	<b>4</b>	<b>5</b>	<b>-</b>	<b>4</b>	<b>769</b>
г. Анапа	-	-	-	-	-	-	-	-	10
г. Армавир	-	1	-	-	-	-	-	-	8
г. Геленджик	-	-	-	-	-	-	-	-	-
г. Горячий Ключ	-	-	-	-	-	-	-	-	1
г. Краснодар	6	5	-	-	-	-	-	-	8
г. Новороссийск	-	-	-	-	-	-	-	-	1
г. Сочи	-	-	-	-	-	-	-	-	-
Абинский	3	2	-	1	-	1	-	-	18
Апшеронский	1	2	-	-	-	-	-	-	1
Белоглинский	3	65	-	-	-	-	-	-	10
Белореченский	5	5	2	1	1	2	-	-	11
Брюховецкий	-	-	-	-	-	-	-	-	7
Выселковский	8	2	-	-	-	-	-	-	8
Гулькевичский	15	-	-	-	-	-	-	-	24
Динской	-	12	2	2	-	-	-	-	41
Ейский	94	12	1	-	-	-	-	-	70
Кавказский	45	53	-	-	-	-	-	-	66
Калининский	15	14	-	-	-	-	-	-	6
Каневской	-	1	-	-	-	-	-	-	39
Кореновский	-	-	-	-	-	-	-	-	28
Красноармейский	1	5	-	-	1	-	-	-	38
Крыловский	4	7	-	-	-	1	-	4	95
Крымский	48	11	-	1	-	-	-	-	16
Курганинский	5	2	-	1	-	-	-	-	12
Куцевский	4	7	3	-	-	1	-	-	47
Лабинский	1	16	2	-	-	-	-	-	10
Ленинградский	1	3	1	-	-	-	-	-	17
Мостовский	-	-	-	-	-	-	-	-	9
Новокубанский	-	5	-	-	-	-	-	-	9
Новопокровский	7	10	1	-	-	-	-	-	19
Отраденский	3	1	1	-	-	-	-	-	1
Павловский	-	-	-	-	-	-	-	-	50
Приморско- Ахтарский	2	10	-	-	-	-	-	-	22
Северский	-	-	-	-	-	-	-	-	9
Славянский	-	5	-	-	1	-	-	-	12
Староминский	-	-	-	-	-	-	-	-	8
Тбилисский	-	6	-	-	1	-	-	-	7
Темрюкский	5	-	-	-	-	-	-	-	-
Тимашевский	4	20	1	-	-	-	-	-	11
Тихорецкий	8	15	-	-	-	-	-	-	11
Туапсинский	-	-	-	-	-	-	-	-	2
Успенский	-	-	-	-	-	-	-	-	-
Усть-Лабинский	-	-	-	-	-	-	-	-	5
Щербиновский	-	-	-	-	-	-	-	-	2



	в том числе арендованные									
	плуги	сеялки	карто- феле- сажал- ки	раз- брасы- ватели орга- ниче- ских удоб- рений	маши- ны для защиты расте- ний	маши- ны для внесе- ния мине- раль- ных удоб- рений и изве- сти	машины, установ- ки, ап- параты дожде- вальные и поли- вальные насос- ные станции	косил- ки	пресс- под- борщи- ки	погруз- чики сель- скохо- зяй- ствен- ные
<b>Всего по краю</b>	<b>94</b>	<b>120</b>	-	-	<b>6</b>	<b>1</b>	-	<b>24</b>	<b>1</b>	<b>3</b>
г. Анапа	2	1	-	-	-	-	-	-	-	-
г. Армавир	-	1	-	-	-	-	-	-	-	-
г. Геленджик	-	-	-	-	-	-	-	-	-	-
г. Горячий Ключ	-	-	-	-	-	-	-	-	-	-
г. Краснодар	4	2	-	-	1	-	-	2	-	-
г. Новороссийск	1	-	-	-	-	-	-	2	-	-
г. Сочи	-	-	-	-	-	-	-	-	-	-
Абинский	-	-	-	-	-	-	-	1	-	-
Апшеронский	-	-	-	-	-	-	-	1	-	-
Белоглинский	2	5	-	-	-	-	-	-	-	-
Белореченский	2	1	-	-	-	-	-	1	1	-
Брюховецкий	-	-	-	-	-	-	-	-	-	-
Выселковский	-	-	-	-	-	-	-	-	-	-
Гулькевичский	-	-	-	-	-	-	-	-	-	-
Динской	1	2	-	-	-	-	-	-	-	1
Ейский	26	37	-	-	-	-	-	3	-	-
Кавказский	10	12	-	-	-	-	-	-	-	-
Калининский	-	-	-	-	-	-	-	-	-	-
Каневской	2	2	-	-	-	-	-	-	-	-
Кореновский	3	4	-	-	-	-	-	1	-	-
Красноармейский	-	-	-	-	-	-	-	-	-	1
Крыловский	5	10	-	-	-	-	-	-	-	-
Крымский	1	1	-	-	-	-	-	1	-	-
Курганинский	2	-	-	-	-	-	-	-	-	-
Кущевский	5	2	-	-	-	-	-	3	-	-
Лабинский	2	1	-	-	-	-	-	-	-	-
Ленинградский	11	13	-	-	-	1	-	2	-	1
Мостовский	3	2	-	-	-	-	-	5	-	-
Новокубанский	-	4	-	-	-	-	-	-	-	-
Новопокровский	1	2	-	-	-	-	-	-	-	-
Отраденский	3	4	-	-	-	-	-	1	-	-
Павловский	3	4	-	-	-	-	-	-	-	-
Приморско- Ахтарский	1	4	-	-	-	-	-	1	-	-
Северский	-	-	-	-	-	-	-	-	-	-
Славянский	-	1	-	-	-	-	-	-	-	-
Староминский	-	-	-	-	-	-	-	-	-	-
Тбилисский	-	-	-	-	-	-	-	-	-	-
Темрюкский	4	2	-	-	5	-	-	-	-	-
Тимашевский	-	3	-	-	-	-	-	-	-	-
Тихорецкий	-	-	-	-	-	-	-	-	-	-
Туапсинский	-	-	-	-	-	-	-	-	-	-
Успенский	-	-	-	-	-	-	-	-	-	-
Усть-Лабинский	-	-	-	-	-	-	-	-	-	-
Щербиновский	-	-	-	-	-	-	-	-	-	-

	в том числе арендованные								
	бороны всех видов, кроме диско- вых	бороны диско- вые	машины для по- слеубо- рочной обра- ботки зерна	сушилки для по- слеубо- рочной сушки зерна перед закладкой на хране- ние	установ- ки до- ильные	очисти- тели- охлади- тели молока	раздат- чики кормов для крупного рогатого скота	раздат- чики кормов для свиней	автомо- били грузо- вые
<b>Всего по краю</b>	<b>112</b>	<b>18</b>	-	-	<b>1</b>	-	-	-	<b>140</b>
г. Анапа	-	-	-	-	-	-	-	-	6
г. Армавир	-	-	-	-	-	-	-	-	-
г. Геленджик	-	-	-	-	-	-	-	-	-
г. Горячий Ключ	-	-	-	-	-	-	-	-	-
г. Краснодар	6	1	-	-	-	-	-	-	2
г. Новороссийск	-	-	-	-	-	-	-	-	1
г. Сочи	-	-	-	-	-	-	-	-	-
Абинский	-	-	-	-	-	-	-	-	-
Апшеронский	-	-	-	-	-	-	-	-	1
Белоглинский	-	-	-	-	-	-	-	-	5
Белореченский	-	-	-	-	-	-	-	-	3
Брюховецкий	-	-	-	-	-	-	-	-	-
Выселковский	-	-	-	-	-	-	-	-	-
Гулькевичский	-	-	-	-	-	-	-	-	2
Динской	-	-	-	-	-	-	-	-	5
Ейский	92	10	-	-	-	-	-	-	32
Кавказский	8	7	-	-	-	-	-	-	16
Калининский	-	-	-	-	-	-	-	-	-
Каневской	-	-	-	-	-	-	-	-	1
Кореновский	-	-	-	-	-	-	-	-	6
Красноармейский	-	-	-	-	1	-	-	-	9
Крыловский	-	-	-	-	-	-	-	-	16
Крымский	-	-	-	-	-	-	-	-	7
Курганинский	-	-	-	-	-	-	-	-	4
Кушевский	-	-	-	-	-	-	-	-	6
Лабинский	-	-	-	-	-	-	-	-	1
Ленинградский	1	-	-	-	-	-	-	-	6
Мостовский	-	-	-	-	-	-	-	-	3
Новокубанский	-	-	-	-	-	-	-	-	-
Новопокровский	-	-	-	-	-	-	-	-	1
Отраденский	-	-	-	-	-	-	-	-	-
Павловский	-	-	-	-	-	-	-	-	2
Приморско- Ахтарский	-	-	-	-	-	-	-	-	3
Северский	-	-	-	-	-	-	-	-	1
Славянский	-	-	-	-	-	-	-	-	-
Староминский	-	-	-	-	-	-	-	-	-
Тбилисский	-	-	-	-	-	-	-	-	-
Темрюкский	5	-	-	-	-	-	-	-	-
Тимашевский	-	-	-	-	-	-	-	-	1
Тихорецкий	-	-	-	-	-	-	-	-	-
Туапсинский	-	-	-	-	-	-	-	-	-
Успенский	-	-	-	-	-	-	-	-	-
Усть-Лабинский	-	-	-	-	-	-	-	-	-
Щербиновский	-	-	-	-	-	-	-	-	-

**15. НАЛИЧИЕ СЕЛЬСКОХОЗЯЙСТВЕННОЙ ТЕХНИКИ, МАШИН И ОБОРУДОВАНИЯ  
В КРЕСТЬЯНСКИХ (ФЕРМЕРСКИХ) ХОЗЯЙСТВАХ И У ИНДИВИДУАЛЬНЫХ ПРЕДПРИНИМАТЕЛЕЙ**

(на 1 июля 2016 года; штук)

	Собственные и арендованные									
	плуги	сеялки	карто- феле- сажал- ки	раз- брасы- ватели орга- ниче- ских удоб- рений	маши- ны для защиты расте- ний	маши- ны для внесе- ния мине- раль- ных удоб- рений и изве- сти	машины, установ- ки, ап- параты дожде- вальные и поли- вальные насос- ные станции	косил- ки	пресс- под- борщи- ки	погруз- чики сель- скохо- зяй- ствен- ные
<b>Всего по краю</b>	<b>9273</b>	<b>9498</b>	<b>136</b>	<b>115</b>	<b>702</b>	<b>653</b>	<b>95</b>	<b>2602</b>	<b>148</b>	<b>234</b>
г. Анапа	72	55	-	-	-	-	-	42	-	-
г. Армавир	24	24	-	-	-	-	-	8	-	-
г. Геленджик	1	1	-	-	3	-	-	5	-	-
г. Горячий Ключ	28	21	-	1	1	-	-	27	3	2
г. Краснодар	51	46	2	2	3	7	15	28	4	9
г. Новороссийск	33	13	1	-	1	-	-	19	2	-
г. Сочи	3	2	-	-	-	-	-	16	-	-
Абинский	51	43	-	-	-	1	-	24	-	-
Апшеронский	27	15	-	-	-	1	-	31	5	-
Белоглинский	397	392	-	-	-	-	-	53	-	-
Белореченский	68	73	-	-	2	3	-	50	-	-
Брюховецкий	253	309	-	-	4	4	-	59	-	4
Выселковский	345	332	1	6	9	7	-	76	-	3
Гулькевичский	207	215	3	2	4	11	13	82	3	3
Динской	117	126	-	-	3	3	-	67	-	5
Ейский	263	291	-	2	-	2	-	55	13	-
Кавказский	325	382	3	-	3	1	-	10	-	-
Калининский	197	165	56	4	15	25	36	87	13	16
Каневской	334	402	-	1	1	3	-	131	-	1
Кореновский	141	144	1	-	1	-	-	28	-	-
Красноармейский	95	75	-	-	-	-	-	40	-	2
Крыловский	381	410	1	12	58	20	1	142	3	17
Крымский	250	226	4	4	11	7	9	111	2	7
Курганинский	355	407	-	1	3	4	-	89	2	4
Кушевский	350	371	-	-	9	7	-	102	2	6
Лабинский	245	216	10	3	102	96	10	75	8	21
Ленинградский	216	231	-	1	11	7	-	51	3	2
Мостовский	145	124	3	1	3	48	-	93	21	-
Новокубанский	187	181	-	1	6	6	-	43	1	3
Новопокровский	992	979	1	17	333	218	-	172	26	92
Отраденненский	213	204	8	1	-	-	1	62	4	1
Павловский	332	380	-	-	-	-	-	39	-	1
Приморско- Ахтарский	248	316	20	-	2	-	1	33	-	1
Северский	31	25	-	-	-	-	2	23	-	-
Славянский	115	98	-	1	6	2	1	35	7	3
Староминский	162	176	-	-	1	-	-	41	2	-
Тбилисский	381	352	6	47	41	70	3	155	7	8
Темрюкский	237	188	-	1	10	-	-	73	-	-
Тимашевский	394	424	13	3	15	56	3	90	9	18
Тихорецкий	392	404	-	-	18	41	-	107	3	-
Туапсинский	3	3	-	-	-	-	-	9	-	-
Успенский	103	109	3	3	21	1	-	38	5	3
Усть-Лабинский	268	300	-	1	2	2	-	53	-	2
Щербиновский	241	248	-	-	-	-	-	28	-	-

	Собственные и арендованные								
	бороны всех видов, кроме диско- вых	бороны диско- вые	машины для по- слеубо- рочной обра- ботки зерна	сушил- ки для по- слеубо- рочной сушки зерна перед закладкой на хране- ние	установ- ки до- ильные	очисти- тели- охлади- тели молока	раздат- чики кормов для крупного рогатого скота	раздат- чики кормов для свиней	автомо- били грузо- вые
<b>Всего по краю</b>	<b>1550</b>	<b>2694</b>	<b>91</b>	<b>11</b>	<b>507</b>	<b>138</b>	<b>17</b>	<b>-</b>	<b>5092</b>
г. Анапа	-	-	-	-	26	4	-	-	39
г. Армавир	-	-	-	-	-	-	-	-	3
г. Геленджик	-	-	-	-	1	1	-	-	4
г. Горячий Ключ	-	3	-	-	-	-	-	-	15
г. Краснодар	38	29	4	-	2	-	-	-	22
г. Новороссийск	5	2	-	-	3	-	-	-	20
г. Сочи	-	-	-	-	-	-	-	-	3
Абинский	-	3	-	-	12	3	-	-	15
Апшеронский	2	-	-	-	6	-	-	-	25
Белоглинский	-	1	-	-	2	2	-	-	236
Белореченский	5	5	-	-	3	-	-	-	19
Брюховецкий	13	7	-	-	20	11	-	-	160
Выселковский	39	35	2	1	-	-	-	-	113
Гулькевичский	16	36	-	-	6	3	-	-	128
Динской	-	9	5	-	11	8	-	-	54
Ейский	48	252	-	-	6	6	-	-	158
Кавказский	169	187	-	-	-	1	-	-	255
Калининский	70	141	7	-	-	-	-	-	102
Каневской	2	245	-	-	7	6	5	-	236
Кореновский	-	-	-	-	4	2	1	-	59
Красноармейский	1	1	-	-	7	4	-	-	60
Крыловский	32	52	6	-	1	-	-	-	153
Крымский	27	20	5	2	34	3	-	-	155
Курганинский	6	29	2	1	23	5	-	-	232
Куцевский	29	118	1	-	9	2	-	-	254
Лабинский	103	107	12	5	42	10	4	-	173
Ленинградский	19	4	-	-	14	6	1	-	104
Мостовский	36	40	-	-	37	2	-	-	65
Новокубанский	-	12	-	1	8	6	-	-	102
Новопокровский	473	550	32	1	10	6	-	-	505
Отраденский	51	89	-	-	15	-	-	-	70
Павловский	-	8	-	-	29	7	-	-	220
Приморско- Ахтарский	9	18	-	-	13	-	-	-	213
Северский	-	2	-	-	7	-	-	-	23
Славянский	66	31	1	-	15	5	-	-	41
Староминский	5	3	-	-	4	2	-	-	79
Тбилисский	117	227	6	-	7	4	3	-	214
Темрюкский	20	-	-	-	22	6	1	-	65
Тимашевский	61	172	8	-	3	1	-	-	193
Тихорецкий	60	198	-	-	12	1	1	-	203
Туапсинский	-	-	-	-	12	-	-	-	17
Успенский	27	50	-	-	61	12	1	-	86
Усть-Лабинский	1	8	-	-	7	4	-	-	93
Щербиновский	-	-	-	-	6	5	-	-	106

	в том числе арендованные									
	плуги	сеялки	карто- феле- сажал- ки	раз- брасы- ватели орга- ниче- ских удоб- рений	маши- ны для защиты расте- ний	маши- ны для внесе- ния мине- раль- ных удоб- рений и изве- сти	машины, установ- ки, ап- параты дожде- вальные и поли- вальные насос- ные станции	косил- ки	пресс- под- борщи- ки	погруз- чики сель- скохо- зяй- ствен- ные
<b>Всего по краю</b>	<b>897</b>	<b>908</b>	<b>8</b>	<b>9</b>	<b>44</b>	<b>65</b>	<b>4</b>	<b>375</b>	<b>16</b>	<b>6</b>
г. Анапа	10	10	-	-	-	-	-	5	-	-
г. Армавир	1	1	-	-	-	-	-	1	-	-
г. Геленджик	-	-	-	-	1	-	-	-	-	-
г. Горячий Ключ	2	3	-	-	-	-	-	2	1	1
г. Краснодар	6	7	-	-	-	1	-	3	2	2
г. Новороссийск	11	6	-	-	-	-	-	7	2	-
г. Сочи	-	-	-	-	-	-	-	-	-	-
Абинский	1	1	-	-	-	-	-	1	-	-
Апшеронский	5	3	-	-	-	-	-	9	2	-
Белоглинский	61	55	-	-	-	-	-	11	-	-
Белореченский	2	3	-	-	-	-	-	2	-	-
Брюховецкий	13	11	-	-	-	-	-	1	-	-
Выселковский	3	4	-	-	-	-	-	4	-	-
Гулькевичский	12	13	-	-	-	-	-	3	-	-
Динской	3	5	-	-	-	-	-	4	-	-
Ейский	33	31	-	-	-	-	-	11	2	-
Кавказский	79	111	-	-	-	-	-	-	-	-
Калининский	8	3	2	-	-	-	1	1	-	-
Каневской	78	72	-	1	1	1	-	55	-	-
Кореновский	7	5	-	-	-	-	-	1	-	-
Красноармейский	11	11	-	-	-	-	-	5	-	-
Крыловский	2	2	-	-	-	-	-	1	-	-
Крымский	66	70	2	-	-	2	1	29	-	-
Курганинский	9	9	-	-	-	-	-	9	-	-
Куцевский	52	52	-	-	1	1	-	14	-	-
Лабинский	28	28	2	-	9	11	-	22	-	-
Ленинградский	1	1	-	-	-	-	-	3	-	-
Мостовский	20	16	-	1	1	29	-	22	1	-
Новокубанский	5	6	-	-	-	-	-	1	-	-
Новопокровский	53	55	-	-	20	8	-	26	2	3
Отраденский	37	29	2	-	-	-	-	2	-	-
Павловский	56	68	-	-	-	-	-	10	-	-
Приморско- Ахтарский	5	9	-	-	-	-	-	-	-	-
Северский	2	3	-	-	-	-	2	8	-	-
Славянский	15	15	-	-	3	1	-	6	4	-
Староминский	42	40	-	-	-	-	-	10	-	-
Тбилисский	73	71	-	6	1	8	-	65	-	-
Темрюкский	62	52	-	1	3	-	-	16	-	-
Тимашевский	10	10	-	-	1	1	-	1	-	-
Тихорецкий	8	13	-	-	3	2	-	-	-	-
Туапсинский	1	-	-	-	-	-	-	-	-	-
Успенский	-	-	-	-	-	-	-	1	-	-
Усть-Лабинский	-	-	-	-	-	-	-	3	-	-
Щербиновский	4	4	-	-	-	-	-	-	-	-

	в том числе арендованные								
	бороны всех видов, кроме диско- вых	бороны диско- вые	машины для по- слеубо- рочной обра- ботки зерна	сушил- ки для по- слеубо- рочной сушки зерна перед закладкой на хране- ние	установ- ки до- ильные	очисти- тели- охлади- тели молока	раздат- чики кормов для крупного рогатого скота	раздат- чики кормов для свиней	автомо- били грузо- вые
<b>Всего по краю</b>	<b>118</b>	<b>282</b>	<b>2</b>	<b>-</b>	<b>21</b>	<b>9</b>	<b>6</b>	<b>-</b>	<b>914</b>
г. Анапа	-	-	-	-	-	-	-	-	17
г. Армавир	-	-	-	-	-	-	-	-	-
г. Геленджик	-	-	-	-	-	-	-	-	1
г. Горячий Ключ	-	1	-	-	-	-	-	-	2
г. Краснодар	-	5	-	-	1	-	-	-	9
г. Новороссийск	1	-	-	-	-	-	-	-	3
г. Сочи	-	-	-	-	-	-	-	-	-
Абинский	-	-	-	-	-	-	-	-	1
Апшеронский	-	-	-	-	-	-	-	-	3
Белоглинский	-	-	-	-	-	-	-	-	69
Белореченский	-	-	-	-	-	-	-	-	5
Брюховецкий	-	-	-	-	-	-	-	-	21
Выселковский	-	-	-	-	-	-	-	-	4
Гулькевичский	-	-	-	-	-	2	-	-	8
Динской	-	-	-	-	1	1	-	-	2
Ейский	-	-	-	-	-	-	-	-	34
Кавказский	26	32	-	-	-	1	-	-	117
Калининский	-	-	-	-	-	-	-	-	11
Каневской	1	97	-	-	1	1	2	-	83
Кореновский	-	-	-	-	-	-	-	-	5
Красноармейский	-	-	-	-	-	-	-	-	6
Крыловский	-	-	-	-	-	-	-	-	1
Крымский	9	3	1	-	-	-	-	-	63
Курганинский	-	-	-	-	-	-	-	-	23
Кущевский	-	31	-	-	-	-	-	-	97
Лабинский	9	15	-	-	14	3	2	-	23
Ленинградский	-	-	-	-	-	-	-	-	5
Мостовский	2	7	-	-	1	-	-	-	6
Новокубанский	-	-	-	-	-	-	-	-	16
Новопокровский	38	31	1	-	-	1	-	-	57
Отраденский	9	25	-	-	2	-	-	-	8
Павловский	-	-	-	-	-	-	-	-	59
Приморско- Ахтарский	-	-	-	-	-	-	-	-	8
Северский	-	1	-	-	-	-	-	-	7
Славянский	4	4	-	-	-	-	-	-	11
Староминский	-	-	-	-	-	-	-	-	32
Тбилисский	15	28	-	-	-	-	-	-	48
Темрюкский	3	-	-	-	-	-	1	-	17
Тимашевский	-	-	-	-	-	-	-	-	9
Тихорецкий	1	2	-	-	-	-	1	-	19
Туапсинский	-	-	-	-	-	-	-	-	1
Успенский	-	-	-	-	1	-	-	-	-
Усть-Лабинский	-	-	-	-	-	-	-	-	-
Щербиновский	-	-	-	-	-	-	-	-	3

**16. НАЛИЧИЕ СЕЛЬСКОХОЗЯЙСТВЕННОЙ ТЕХНИКИ, МАШИН И ОБОРУДОВАНИЯ  
В ЛИЧНЫХ ПОДСОБНЫХ И ДРУГИХ ИНДИВИДУАЛЬНЫХ ХОЗЯЙСТВАХ ГРАЖДАН**

(на 1 июля 2016 года; штук)

	Тракторы - всего	в том числе с мощностью двигателя				из всех тракторов в возрасте более 4 лет	Газонок- силки
		до 18,0 кВт (до 24,5 л.с.)	18,0-37,0 кВт (24,5 - 50,3 л.с.)	37,1-59,0 кВт (50,4 - 80,2 л.с.)	свыше 59,0 кВт (свыше 80,2 л.с.)		
<b>Всего по краю</b>	<b>7099</b>	<b>2492</b>	<b>2159</b>	<b>1737</b>	<b>711</b>	<b>3822</b>	<b>207692</b>
г. Анапа	344	207	90	36	11	257	12269
г. Армавир	8	-	2	6	-	3	1580
г. Геленджик	4	3	-	1	-	1	910
г. Горячий Ключ	194	99	50	42	3	123	2869
г. Краснодар	24	15	-	2	7	1	10259
г. Новороссийск	34	14	6	2	12	16	2643
г. Сочи	23	13	6	1	3	8	4793
Абинский	121	36	32	34	19	73	12350
Апшеронский	108	33	20	43	12	60	4154
Белоглинский	111	20	36	39	16	71	2465
Белореченский	166	103	32	20	11	107	11465
Брюховецкий	166	52	46	53	15	89	3320
Выселковский	183	53	51	60	19	104	4569
Гулькевичский	108	28	20	47	13	29	3595
Динской	85	28	17	20	20	33	9523
Ейский	61	23	20	11	7	33	3299
Кавказский	139	78	19	19	23	76	2421
Калининский	515	170	217	100	28	198	4817
Каневской	124	34	31	42	17	58	3277
Кореновский	110	35	31	18	26	54	3776
Красноармейский	207	63	75	40	29	108	6931
Крыловский	94	17	10	44	23	31	1928
Крымский	272	81	92	77	22	161	5468
Курганинский	190	42	53	66	29	94	7078
Кушчевский	170	49	42	62	17	89	3266
Лабинский	278	98	102	44	34	101	2598
Ленинградский	79	24	28	20	7	53	2993
Мостовский	406	128	172	89	17	268	2459
Новокубанский	84	39	34	5	6	43	4872
Новопокровский	201	53	43	82	23	124	3072
Отраденский	500	174	213	89	24	341	2552
Павловский	157	56	33	49	19	72	4769
Приморско-Ахтарский	107	35	32	37	3	51	1912
Северский	106	46	42	16	2	52	8413
Славянский	158	74	47	26	11	94	6997
Староминский	95	25	33	24	13	69	2528
Тбилисский	193	97	51	33	12	69	3209
Темрюкский	233	61	62	69	41	112	6467
Тимашевский	215	49	81	53	32	122	7700
Тихорецкий	211	66	72	62	11	123	4440
Туапсинский	16	3	7	5	1	1	2277
Успенский	110	25	26	42	17	76	1907
Усть-Лабинский	318	116	69	83	50	114	5889
Щербиновский	71	27	14	24	6	60	3613

	Мотобло- ки, мото- культива- торы со сменными орудиями	Автомоби- ли грузо- вые	Автомоби- ли легко- вые	Мотоциклы	Установки доильные	Сепарато- ры для молока	Мукомоль- ное оборудо- вание и крупоруш- ки
<b>Всего по краю</b>	<b>201967</b>	<b>25011</b>	<b>587562</b>	<b>19249</b>	<b>3689</b>	<b>5521</b>	<b>43848</b>
г. Анапа	11864	1140	22919	953	55	221	270
г. Армавир	586	439	13682	219	8	23	1
г. Геленджик	1046	131	3336	150	-	-	1
г. Горячий Ключ	1785	373	5286	319	10	22	21
г. Краснодар	6548	1583	34548	1121	5	6	20
г. Новороссийск	1771	1078	18473	491	-	3	-
г. Сочи	1709	820	20031	255	5	18	-
Абинский	12217	621	17439	1087	51	81	323
Апшеронский	1786	521	9293	369	10	83	31
Белоглинский	355	349	6080	175	42	69	1589
Белореченский	10101	847	13810	460	70	246	689
Брюховецкий	3090	345	9693	256	96	81	1749
Выселковский	3799	305	10006	315	67	71	824
Гулькевичский	3429	498	14307	340	38	81	723
Динской	8568	784	23166	427	10	41	184
Ейский	1168	458	14742	501	33	119	1322
Кавказский	3280	511	16148	133	40	57	283
Калининский	6160	492	8763	281	41	137	1346
Каневской	3038	573	15792	394	136	79	859
Кореновский	6960	436	13692	344	158	94	620
Красноармейский	11661	809	19821	701	37	143	1037
Крыловский	1840	196	5568	61	12	54	708
Крымский	8064	703	17155	516	29	123	577
Курганинский	9933	1207	19215	508	232	203	1437
Кущевский	4006	546	11717	351	70	284	2247
Лабинский	2431	352	10113	322	287	171	1847
Ленинградский	2370	362	10484	169	92	90	1311
Мостовский	3767	536	7785	364	347	339	432
Новокубанский	2106	821	14306	695	140	200	2297
Новопокровский	511	379	7059	161	70	82	2141
Отраденский	3076	609	9634	350	155	244	1363
Павловский	3063	455	13121	353	140	156	2879
Приморско-Ахтарский	2187	238	5801	289	68	141	2005
Северский	6836	670	16863	370	8	13	18
Славянский	12283	472	20323	1853	23	171	611
Староминский	3137	222	7772	178	80	136	1591
Тбилисский	2904	308	8314	184	304	77	2207
Темрюкский	11379	664	19755	694	6	73	307
Тимашевский	6536	664	15654	397	35	121	1683
Тихорецкий	2174	607	12707	302	81	111	1658
Туапсинский	913	563	9165	152	6	10	4
Успенский	1045	292	7233	172	411	843	466
Усть-Лабинский	8274	794	19622	865	93	63	837
Щербиновский	2211	238	7169	652	88	141	3330



**17. ОБЕСПЕЧЕННОСТЬ СЕЛЬСКОХОЗЯЙСТВЕННЫХ ОРГАНИЗАЦИЙ, КРЕСТЬЯНСКИХ (ФЕРМЕРСКИХ) ХОЗЯЙСТВ И ИНДИВИДУАЛЬНЫХ ПРЕДПРИНИМАТЕЛЕЙ СЕЛЬСКОХОЗЯЙСТВЕННОЙ ТЕХНИКОЙ**

(на 1 июля 2016 года)

	Сельско- хозяйствен- ные организации	в том числе			Крестьянские (фермерские) хозяйства и индивиду- альные предприни- матели
		сельскохозяй- ственные орга- низации, не от- носящиеся к субъектам мало- го предприни- мательства	малые пред- приятия (без микропред- приятий)	микропред- приятия	
<b>Всего по краю</b>					
Приходится тракторов на 1000 га пашни, штук	8	8	6	8	14
Нагрузка пашни на один трактор, га	128,7	126,5	171,8	119,6	70,4
Приходится посевов (посадки) соответствующих культур на один комбайн, га:					
зерноуборочный	416,7	441,3	458,8	333,8	158,7
кукурузоуборочный	2381,5	2210,3	2251,8	4514,8	2724,1
картофелеуборочный	48,3	24,7	51,1	121,1	135,1
машину свеклоуборочную (без ботвоуборочных)	475,3	494,3	379,2	474,2	678,8
<b>г. Анапа</b>					
Приходится тракторов на 1000 га пашни, штук	13	10	1600	18	10
Нагрузка пашни на один трактор, га	76,4	99,8	0,6	56,5	103,9
Приходится посевов (посадки) соответствующих культур на один комбайн, га:					
зерноуборочный	508,4	648,3	-	344,1	228,9
кукурузоуборочный	-	-	-	-	-
картофелеуборочный	-	-	-	-	-
машину свеклоуборочную (без ботвоуборочных)	-	-	-	-	-
<b>г. Армавир</b>					
Приходится тракторов на 1000 га пашни, штук	13	15	-	12	17
Нагрузка пашни на один трактор, га	79,0	65,8	-	83,4	59,9
Приходится посевов (посадки) соответствующих культур на один комбайн, га:					
зерноуборочный	202,6	143,3	-	200,8	1737,4
кукурузоуборочный	621,5	30,0	-	878,5	-
картофелеуборочный	-	-	-	-	-
машину свеклоуборочную (без ботвоуборочных)	467,3	701,0	-	-	-
<b>г. Геленджик</b>					
Приходится тракторов на 1000 га пашни, штук	-	-	-	-	3043
Нагрузка пашни на один трактор, га	-	-	-	-	0,3
Приходится посевов (посадки) соответствующих культур на один комбайн, га:					
зерноуборочный	-	-	-	-	-
кукурузоуборочный	-	-	-	-	-
картофелеуборочный	-	-	-	-	-
машину свеклоуборочную (без ботвоуборочных)	-	-	-	-	-

	Сельско- хозяйствен- ные организации	в том числе			Крестьянские (фермерские) хозяйства и индивиду- альные предприни- матели
		сельскохозяй- ственные орга- низации, не от- носящиеся к субъектам мало- го предприни- мательства	малые пред- приятия (без микропред- приятий)	микропред- приятия	
<b>г. Горячий Ключ</b>					
Приходится тракторов на 1000 га пашни, штук	7	7	81	2	44
Нагрузка пашни на один трактор, га	144,1	147,3	12,3	535,8	22,7
Приходится посевов (посадки) соответствующих культур на один комбайн, га:					
зерноуборочный	237,3	153,4	-	-	61,8
кукурузоуборочный	187,0	117,0	-	-	-
картофелеуборочный	-	-	-	-	-
машину свеклоуборочную (без ботвоуборочных)	-	-	-	-	-
<b>г. Краснодар</b>					
Приходится тракторов на 1000 га пашни, штук	22	23	12	33	24
Нагрузка пашни на один трактор, га	45,6	44,3	80,5	30,0	42,0
Приходится посевов (посадки) соответствующих культур на один комбайн, га:					
зерноуборочный	131,0	145,0	175,3	14,0	215,5
кукурузоуборочный	100,2	85,8	-	-	-
картофелеуборочный	-	-	-	-	56,3
машину свеклоуборочную (без ботвоуборочных)	114,0	114,0	-	-	-
<b>г. Новороссийск</b>					
Приходится тракторов на 1000 га пашни, штук	40	45	-	22	98
Нагрузка пашни на один трактор, га	25,2	22,0	-	45,8	10,2
Приходится посевов (посадки) соответствующих культур на один комбайн, га:					
зерноуборочный	-	-	-	-	-
кукурузоуборочный	-	-	-	-	-
картофелеуборочный	-	-	-	-	-
машину свеклоуборочную (без ботвоуборочных)	-	-	-	-	-
<b>г. Сочи</b>					
Приходится тракторов на 1000 га пашни, штук	160	113	104	-	3571
Нагрузка пашни на один трактор, га	6,2	8,9	9,7	-	0,3
Приходится посевов (посадки) соответствующих культур на один комбайн, га:					
зерноуборочный	-	-	-	-	-
кукурузоуборочный	-	-	-	-	-
картофелеуборочный	-	-	-	-	-
машину свеклоуборочную (без ботвоуборочных)	-	-	-	-	-

	Сельскохо- зяйствен- ные организации	в том числе			Крестьянские (фермерские) хозяйства и индивиду- альные предприни- матели
		сельскохозяй- ственные орга- низации, не от- носящиеся к субъектам мало- го предприни- мательства	малые пред- приятия (без микропред- приятий)	микропред- приятия	
<b>Абинский</b>					
Приходится тракторов на 1000 га пашни, штук	9	9	2	15	13
Нагрузка пашни на один трактор, га	116,6	114,7	460,3	65,2	79,4
Приходится посевов (посадки) соответствующих культур на один комбайн, га:					
зерноуборочный	271,9	328,3	353,9	89,7	288,4
кукурузоуборочный	-	-	-	-	-
картофелеуборочный	-	-	-	-	-
машину свеклоуборочную (без ботвоуборочных)	-	-	-	-	-
<b>Апшеронский</b>					
Приходится тракторов на 1000 га пашни, штук	28	-	9	113	39
Нагрузка пашни на один трактор, га	35,7	-	114,7	8,9	25,7
Приходится посевов (посадки) соответствующих культур на один комбайн, га:					
зерноуборочный	-	-	-	-	41,7
кукурузоуборочный	-	-	-	-	-
картофелеуборочный	-	-	-	-	-
машину свеклоуборочную (без ботвоуборочных)	-	-	-	-	-
<b>Белоглинский</b>					
Приходится тракторов на 1000 га пашни, штук	5	5	5	7	13
Нагрузка пашни на один трактор, га	185,5	193,9	185,8	141,1	77,7
Приходится посевов (посадки) соответствующих культур на один комбайн, га:					
зерноуборочный	405,4	428,2	401,8	285,8	122,6
кукурузоуборочный	1384,6	1078,6	1522,5	-	-
картофелеуборочный	-	-	-	-	-
машину свеклоуборочную (без ботвоуборочных)	454,9	551,1	163,7	218,5	2267,1
<b>Белореченский</b>					
Приходится тракторов на 1000 га пашни, штук	5	3	4	7	11
Нагрузка пашни на один трактор, га	213,7	303,1	255,4	145,1	91,3
Приходится посевов (посадки) соответствующих культур на один комбайн, га:					
зерноуборочный	1047,4	1580,6	1884,7	661,5	236,8
кукурузоуборочный	-	-	-	-	590,3
картофелеуборочный	-	-	-	-	-
машину свеклоуборочную (без ботвоуборочных)	-	-	-	-	-

	Сельско- хозяйствен- ные организации	в том числе			Крестьянские (фермерские) хозяйства и индивиду- альные предприни- матели
		сельскохозяй- ственные орга- низации, не от- носящиеся к субъектам мало- го предпринима- тельства	малые пред- приятия (без микропред- приятий)	микропред- приятия	
<b>Брюховецкий</b>					
Приходится тракторов на 1000 га пашни, штук	8	7	-	12	16
Нагрузка пашни на один трактор, га	124,0	135,0	-	81,8	61,7
Приходится посевов (посадки) соответствующих культур на один комбайн, га:					
зерноуборочный	448,5	520,3	-	296,8	132,1
кукурузоуборочный	-	-	-	-	-
картофелеуборочный	-	-	-	-	-
машину свеклоуборочную (без ботвоуборочных)	364,6	356,2	-	-	-
<b>Выселковский</b>					
Приходится тракторов на 1000 га пашни, штук	7	7	17	9	18
Нагрузка пашни на один трактор, га	145,8	149,6	57,8	109,0	55,2
Приходится посевов (посадки) соответствующих культур на один комбайн, га:					
зерноуборочный	472,2	476,7	-	392,2	178,5
кукурузоуборочный	892,6	773,0	-	-	-
картофелеуборочный	41,0	-	41,0	-	47,5
машину свеклоуборочную (без ботвоуборочных)	542,2	561,3	133,0	-	-
<b>Гулькевичский</b>					
Приходится тракторов на 1000 га пашни, штук	9	9	6	12	19
Нагрузка пашни на один трактор, га	117,4	116,9	172,7	81,7	51,7
Приходится посевов (посадки) соответствующих культур на один комбайн, га:					
зерноуборочный	531,8	900,5	276,2	241,8	191,3
кукурузоуборочный	1569,6	-	1474,5	767,1	7564,3
картофелеуборочный	25,4	-	-	203,7	-
машину свеклоуборочную (без ботвоуборочных)	664,7	749,5	385,2	1025,1	-
<b>Динской</b>					
Приходится тракторов на 1000 га пашни, штук	10	13	3	11	11
Нагрузка пашни на один трактор, га	95,5	76,8	309,2	88,0	89,8
Приходится посевов (посадки) соответствующих культур на один комбайн, га:					
зерноуборочный	370,4	305,8	1201,8	219,1	383,1
кукурузоуборочный	2361,3	1518,0	3584,0	-	-
картофелеуборочный	32,2	-	-	182,0	-
машину свеклоуборочную (без ботвоуборочных)	468,4	396,6	-	451,3	-

	Сельско- хозяйствен- ные организации	в том числе			Крестьянские (фермерские) хозяйства и индивиду- альные предприни- матели
		сельскохозяй- ственные орга- низации, не от- носящиеся к субъектам мало- го предприни- мательства	малые пред- приятия (без микропред- приятий)	микропред- приятия	
<b>Ейский</b>					
Приходится тракторов на 1000 га пашни, штук	6	7	1	6	12
Нагрузка пашни на один трактор, га	158,8	147,5	1039,1	169,2	81,5
Приходится посевов (посадки) соответствующих культур на один комбайн, га:					
зерноуборочный	342,5	302,8	1363,5	374,1	137,2
кукурузоуборочный	1406,2	587,3	-	-	-
картофелеуборочный	-	-	-	-	-
машину свеклоуборочную (без ботвоуборочных)	553,6	-	-	-	-
<b>Кавказский</b>					
Приходится тракторов на 1000 га пашни, штук	8	7	6	11	17
Нагрузка пашни на один трактор, га	120,8	136,6	177,6	89,9	57,3
Приходится посевов (посадки) соответствующих культур на один комбайн, га:					
зерноуборочный	343,8	469,2	441,6	238,4	93,1
кукурузоуборочный	12506,0	4054,0	-	-	-
картофелеуборочный	-	-	-	-	-
машину свеклоуборочную (без ботвоуборочных)	257,6	117,7	506,0	567,8	974,6
<b>Калининский</b>					
Приходится тракторов на 1000 га пашни, штук	7	7	5	7	19
Нагрузка пашни на один трактор, га	153,3	141,3	220,7	144,1	52,2
Приходится посевов (посадки) соответствующих культур на один комбайн, га:					
зерноуборочный	613,8	641,2	542,4	776,8	168,3
кукурузоуборочный	-	-	-	-	1729,6
картофелеуборочный	39,3	-	33,3	-	-
машину свеклоуборочную (без ботвоуборочных)	278,5	557,0	-	-	-
<b>Каневской</b>					
Приходится тракторов на 1000 га пашни, штук	8	8	6	10	17
Нагрузка пашни на один трактор, га	121,7	125,4	163,3	99,5	59,7
Приходится посевов (посадки) соответствующих культур на один комбайн, га:					
зерноуборочный	382,5	411,8	377,5	251,6	82,5
кукурузоуборочный	3076,7	2724,8	-	-	331,6
картофелеуборочный	10,7	10,6	-	-	-
машину свеклоуборочную (без ботвоуборочных)	477,4	456,7	-	-	204,0

	Сельскохозяйственные организации	в том числе			Крестьянские (фермерские) хозяйства и индивидуальные предприниматели
		сельскохозяйственные организации, не относящиеся к субъектам малого предпринимательства	малые предприятия (без микропредприятий)	микропредприятия	
<b>Кореновский</b>					
Приходится тракторов на 1000 га пашни, штук	7	7	6	7	23
Нагрузка пашни на один трактор, га	151,3	147,0	175,9	135,3	44,4
Приходится посевов (посадки) соответствующих культур на один комбайн, га:					
зерноуборочный	522,5	567,1	515,9	461,7	139,1
кукурузоуборочный	6875,5	2826,5	-	-	-
картофелеуборочный	-	-	-	-	-
машину свеклоуборочную (без ботвоуборочных)	877,6	1123,9	499,8	-	-
<b>Красноармейский</b>					
Приходится тракторов на 1000 га пашни, штук	8	7	10	12	11
Нагрузка пашни на один трактор, га	131,9	142,8	103,7	85,0	90,4
Приходится посевов (посадки) соответствующих культур на один комбайн, га:					
зерноуборочный	381,5	389,3	249,2	542,1	268,6
кукурузоуборочный	1071,5	-	67,0	695,0	-
картофелеуборочный	-	-	-	-	-
машину свеклоуборочную (без ботвоуборочных)	300,0	-	-	300,0	-
<b>Крыловский</b>					
Приходится тракторов на 1000 га пашни, штук	6	4	7	6	12
Нагрузка пашни на один трактор, га	163,2	242,0	141,5	157,3	84,6
Приходится посевов (посадки) соответствующих культур на один комбайн, га:					
зерноуборочный	425,0	438,9	591,7	389,5	240,8
кукурузоуборочный	1501,1	-	1610,0	1337,0	11832,5
картофелеуборочный	-	-	-	-	15,3
машину свеклоуборочную (без ботвоуборочных)	504,0	290,2	352,2	-	16,7
<b>Крымский</b>					
Приходится тракторов на 1000 га пашни, штук	10	15	10	9	17
Нагрузка пашни на один трактор, га	103,5	67,1	101,5	113,8	60,2
Приходится посевов (посадки) соответствующих культур на один комбайн, га:					
зерноуборочный	473,9	372,5	501,5	525,3	98,0
кукурузоуборочный	-	-	-	-	1456,4
картофелеуборочный	5,0	-	-	5,0	117,8
машину свеклоуборочную (без ботвоуборочных)	-	-	-	-	-

	Сельскохо- зяйствен- ные организации	в том числе			Крестьянские (фермерские) хозяйства и индивиду- альные предприни- матели
		сельскохозяй- ственные орга- низации, не от- носящиеся к субъектам мало- го предприни- мательства	малые пред- приятия (без микропред- приятий)	микропред- приятия	
<b>Курганинский</b>					
Приходится тракторов на 1000 га пашни, штук	6	6	6	7	14
Нагрузка пашни на один трактор, га	154,8	161,6	172,0	153,5	69,3
Приходится посевов (посадки) соответствующих культур на один комбайн, га:					
зерноуборочный	459,6	458,3	491,0	665,2	188,8
кукурузоуборочный	-	-	-	-	15655,5
картофелеуборочный	-	-	-	-	-
машину свеклоуборочную (без ботвоуборочных)	170,8	147,9	-	-	-
<b>Куцевский</b>					
Приходится тракторов на 1000 га пашни, штук	5	5	3	8	12
Нагрузка пашни на один трактор, га	187,5	186,3	363,3	128,0	85,4
Приходится посевов (посадки) соответствующих культур на один комбайн, га:					
зерноуборочный	515,1	622,8	599,4	275,1	153,1
кукурузоуборочный	3545,0	6187,7	1302,4	-	205,3
картофелеуборочный	-	-	-	-	-
машину свеклоуборочную (без ботвоуборочных)	1001,1	1224,0	243,0	-	650,9
<b>Лабинский</b>					
Приходится тракторов на 1000 га пашни, штук	6	6	4	11	11
Нагрузка пашни на один трактор, га	161,2	173,2	235,3	87,6	89,3
Приходится посевов (посадки) соответствующих культур на один комбайн, га:					
зерноуборочный	444,2	504,3	387,9	301,0	161,1
кукурузоуборочный	4058,9	-	-	510,0	10060,8
картофелеуборочный	-	-	-	-	38,8
машину свеклоуборочную (без ботвоуборочных)	476,2	596,0	236,5	-	184,2
<b>Ленинградский</b>					
Приходится тракторов на 1000 га пашни, штук	7	7	5	6	11
Нагрузка пашни на один трактор, га	150,6	134,4	188,5	173,1	87,6
Приходится посевов (посадки) соответствующих культур на один комбайн, га:					
зерноуборочный	434,5	432,2	365,1	533,4	222,5
кукурузоуборочный	-	-	-	-	-
картофелеуборочный	-	-	-	-	-
машину свеклоуборочную (без ботвоуборочных)	627,4	839,1	589,6	251,4	-

	Сельскохозяйственные организации	в том числе			Крестьянские (фермерские) хозяйства и индивидуальные предприниматели
		сельскохозяйственные организации, не относящиеся к субъектам малого предпринимательства	малые предприятия (без микропредприятий)	микропредприятия	
<b>Мостовский</b>					
Приходится тракторов на 1000 га пашни, штук	6	6	5	6	12
Нагрузка пашни на один трактор, га	170,6	165,5	186,3	174,2	82,1
Приходится посевов (посадки) соответствующих культур на один комбайн, га:					
зерноуборочный	435,9	513,3	517,0	272,2	230,9
кукурузоуборочный	4777,5	-	-	-	566,8
картофелеуборочный	550,0	-	550,0	-	53,0
машину свеклоуборочную (без ботвоуборочных)	-	-	-	-	-
<b>Новокубанский</b>					
Приходится тракторов на 1000 га пашни, штук	7	8	6	6	15
Нагрузка пашни на один трактор, га	134,0	129,6	174,3	177,6	66,4
Приходится посевов (посадки) соответствующих культур на один комбайн, га:					
зерноуборочный	391,0	394,6	416,9	367,0	163,0
кукурузоуборочный	4721,5	3706,7	-	-	-
картофелеуборочный	-	-	-	-	-
машину свеклоуборочную (без ботвоуборочных)	377,8	395,8	-	250,0	668,0
<b>Новопокровский</b>					
Приходится тракторов на 1000 га пашни, штук	7	7	5	12	13
Нагрузка пашни на один трактор, га	147,0	147,4	189,0	86,1	75,7
Приходится посевов (посадки) соответствующих культур на один комбайн, га:					
зерноуборочный	465,8	590,5	402,4	248,1	190,6
кукурузоуборочный	6962,3	-	1287,0	-	42291,5
картофелеуборочный	4,2	-	4,2	-	15,0
машину свеклоуборочную (без ботвоуборочных)	524,1	190,2	1483,0	-	670,8
<b>Отраденский</b>					
Приходится тракторов на 1000 га пашни, штук	2	2	-	2	10
Нагрузка пашни на один трактор, га	522,1	465,0	-	424,7	103,6
Приходится посевов (посадки) соответствующих культур на один комбайн, га:					
зерноуборочный	1083,2	1501,9	-	466,7	225,9
кукурузоуборочный	14046,5	11044,0	-	-	-
картофелеуборочный	157,7	142,7	-	-	132,0
машину свеклоуборочную (без ботвоуборочных)	1459,0	1364,0	-	-	-



	Сельско- хозяйствен- ные организации	в том числе			Крестьянские (фермерские) хозяйства и индивиду- альные предприни- матели
		сельскохозяй- ственные орга- низации, не от- носящиеся к субъектам мало- го предприни- мательства	малые пред- приятия (без микропред- приятий)	микропред- приятия	
<b>Павловский</b>					
Приходится тракторов на 1000 га пашни, штук	8	8	5	14	13
Нагрузка пашни на один трактор, га	120,1	129,0	197,7	70,9	78,1
Приходится посевов (посадки) соответствующих культур на один комбайн, га:					
зерноуборочный	294,5	324,4	910,9	144,9	121,5
кукурузоуборочный	5718,7	3576,0	-	-	-
картофелеуборочный	-	-	-	-	70,0
машину свеклоуборочную (без ботвоуборочных)	388,6	359,3	363,5	-	-
<b>Приморско-Ахтарский</b>					
Приходится тракторов на 1000 га пашни, штук	11	12	11	9	11
Нагрузка пашни на один трактор, га	95,2	84,8	94,8	117,0	91,5
Приходится посевов (посадки) соответствующих культур на один комбайн, га:					
зерноуборочный	254,0	206,2	304,1	298,0	264,5
кукурузоуборочный	4398,6	1441,0	-	-	-
картофелеуборочный	-	-	-	-	-
машину свеклоуборочную (без ботвоуборочных)	400,3	912,0	339,4	159,8	-
<b>Северский</b>					
Приходится тракторов на 1000 га пашни, штук	5	5	11	2	12
Нагрузка пашни на один трактор, га	201,7	197,8	92,9	417,8	84,1
Приходится посевов (посадки) соответствующих культур на один комбайн, га:					
зерноуборочный	531,6	555,7	474,5	615,4	279,4
кукурузоуборочный	1769,5	562,0	-	-	-
картофелеуборочный	32,0	32,0	-	-	-
машину свеклоуборочную (без ботвоуборочных)	-	-	-	-	-
<b>Славянский</b>					
Приходится тракторов на 1000 га пашни, штук	11	12	7	4	13
Нагрузка пашни на один трактор, га	95,2	83,6	152,1	230,3	77,1
Приходится посевов (посадки) соответствующих культур на один комбайн, га:					
зерноуборочный	345,3	336,7	313,1	1068,5	145,8
кукурузоуборочный	1145,0	-	-	-	-
картофелеуборочный	-	-	-	-	-
машину свеклоуборочную (без ботвоуборочных)	-	-	-	-	-

	Сельскохозяйственные организации	в том числе			Крестьянские (фермерские) хозяйства и индивидуальные предприниматели
		сельскохозяйственные организации, не относящиеся к субъектам малого предпринимательства	малые предприятия (без микропредприятий)	микропредприятия	
<b>Староминский</b>					
Приходится тракторов на 1000 га пашни, штук	6	6	7	5	18
Нагрузка пашни на один трактор, га	163,5	169,9	139,0	184,0	56,4
Приходится посевов (посадки) соответствующих культур на один комбайн, га:					
зерноуборочный	572,3	666,5	485,3	392,1	97,9
кукурузоуборочный	3495,4	-	720,6	-	-
картофелеуборочный	-	-	-	-	-
машину свеклоуборочную (без ботвоуборочных)	648,9	806,8	231,1	-	-
<b>Тбилисский</b>					
Приходится тракторов на 1000 га пашни, штук	7	8	5	8	27
Нагрузка пашни на один трактор, га	141,4	123,7	205,8	126,5	36,6
Приходится посевов (посадки) соответствующих культур на один комбайн, га:					
зерноуборочный	488,3	454,9	675,8	352,0	69,9
кукурузоуборочный	1351,3	842,2	3391,0	-	7714,3
картофелеуборочный	34,1	-	-	-	-
машину свеклоуборочную (без ботвоуборочных)	409,6	506,5	861,0	129,8	85,7
<b>Темрюкский</b>					
Приходится тракторов на 1000 га пашни, штук	29	29	13	81	28
Нагрузка пашни на один трактор, га	33,9	35,0	76,5	12,4	35,8
Приходится посевов (посадки) соответствующих культур на один комбайн, га:					
зерноуборочный	387,7	373,2	-	359,0	89,3
кукурузоуборочный	-	-	-	-	-
картофелеуборочный	-	-	-	-	-
машину свеклоуборочную (без ботвоуборочных)	-	-	-	-	-
<b>Тимашевский</b>					
Приходится тракторов на 1000 га пашни, штук	11	10	12	12	16
Нагрузка пашни на один трактор, га	94,5	98,6	80,7	83,5	64,3
Приходится посевов (посадки) соответствующих культур на один комбайн, га:					
зерноуборочный	589,2	827,0	277,5	445,8	183,8
кукурузоуборочный	828,3	806,8	532,0	1055,7	6040,8
картофелеуборочный	66,0	-	-	-	298,5
машину свеклоуборочную (без ботвоуборочных)	421,2	658,7	-	-	867,0
<b>Тихорецкий</b>					
Приходится тракторов на 1000 га пашни, штук	7	6	7	13	11
Нагрузка пашни на один трактор, га	138,1	166,1	150,3	79,4	94,4

	Сельско- хозяйствен- ные организации	в том числе			Крестьянские (фермерские) хозяйства и индивиду- альные предприни- матели
		сельскохозяй- ственные орга- низации, не от- носящиеся к субъектам мало- го предприни- мательства	малые пред- приятия (без микропред- приятий)	микропред- приятия	
Приходится посевов (посадки) соответствующих культур на один комбайн, га:					
зерноуборочный	441,3	522,9	355,1	353,7	239,0
кукурузоуборочный	17961,5	-	3775,8	-	7828,7
картофелеуборочный	-	-	-	-	-
машину свеклоуборочную (без ботвоуборочных)	245,4	206,0	282,0	-	428,6
<b>Туапсинский</b>					
Приходится тракторов на 1000 га пашни, штук	3400	3100	-	-	174
Нагрузка пашни на один трактор, га	0,3	0,3	-	-	5,8
Приходится посевов (посадки) соответствующих культур на один комбайн, га:					
зерноуборочный	-	-	-	-	16,3
кукурузоуборочный	-	-	-	-	-
картофелеуборочный	-	-	-	-	-
машину свеклоуборочную (без ботвоуборочных)	-	-	-	-	-
<b>Успенский</b>					
Приходится тракторов на 1000 га пашни, штук	6	6	4	3	11
Нагрузка пашни на один трактор, га	169,1	157,2	257,4	296,0	94,8
Приходится посевов (посадки) соответствующих культур на один комбайн, га:					
зерноуборочный	887,0	890,6	1038,0	-	304,3
кукурузоуборочный	1292,4	-	470,0	-	1956,6
картофелеуборочный	-	-	-	-	21,6
машину свеклоуборочную (без ботвоуборочных)	793,3	879,6	189,0	-	731,0
<b>Усть-Лабинский</b>					
Приходится тракторов на 1000 га пашни, штук	9	9	-	11	23
Нагрузка пашни на один трактор, га	105,7	110,3	-	90,3	44,0
Приходится посевов (посадки) соответствующих культур на один комбайн, га:					
зерноуборочный	389,9	435,4	-	181,4	132,0
кукурузоуборочный	1395,1	1363,0	-	1324,6	-
картофелеуборочный	-	-	-	-	-
машину свеклоуборочную (без ботвоуборочных)	526,9	526,9	-	-	228,9
<b>Щербиновский</b>					
Приходится тракторов на 1000 га пашни, штук	9	8	11	10	13
Нагрузка пашни на один трактор, га	112,9	119,3	91,6	101,7	76,0
Приходится посевов (посадки) соответствующих культур на один комбайн, га:					
зерноуборочный	324,6	319,7	340,6	371,3	105,0
кукурузоуборочный	1120,8	1138,6	928,0	-	-
картофелеуборочный	-	-	-	-	-
машину свеклоуборочную (без ботвоуборочных)	450,4	486,8	123,0	-	-



**ГРУППИРОВКИ ОБЪЕКТОВ  
ПЕРЕПИСИ ПО НАЛИЧИЮ  
ТРАКТОРОВ  
И ЗЕРНОУБОРОЧНЫХ  
КОМБАЙНОВ**

ГРУППИРОВКИ ОБЪЕКТОВ ПЕРЕПИСИ  
ПО НАЛИЧИЮ ТРАКТОРОВ И ЗЕРНОУБОРОЧНЫХ КОМБАЙНОВ

**18. ГРУППИРОВКА СЕЛЬСКОХОЗЯЙСТВЕННЫХ ОРГАНИЗАЦИЙ ПО ОБЕСПЕЧЕННОСТИ ТРАКТОРАМИ**  
(на 1 июля 2016 года)

	Сельскохозяйственные организации, имевшие тракторы, штук							Органи- зации, не имевшие тракторы	Итого
	1-5	6-8	9-15	16-20	21-40	свыше 40	всего		
<b>Всего по краю</b>									
Число организаций, единиц	420	98	159	60	159	126	1022	239	1261
в процентах от общего числа организаций	33,3	7,8	12,6	4,8	12,6	10,0	81,0	19,0	100
в процентах от числа организаций, имеющих тракторы	41,1	9,6	15,6	5,9	15,6	12,3	100	x	x
Наличие тракторов - всего	1058	676	1841	1080	4552	10648	19855	x	19855
на 1000 га пашни	8	10	9	9	7	8	8	x	8
<b>г. Анапа</b>									
Число организаций, единиц	9	1	1	2	2	-	15	6	21
в процентах от общего числа организаций	42,9	4,8	4,8	9,5	9,5	-	71,4	28,6	100
в процентах от числа организаций, имеющих тракторы	60,0	6,7	6,7	13,3	13,3	-	100	x	x
Наличие тракторов - всего	24	7	13	38	55	-	137	x	137
на 1000 га пашни	16	19	-	21	9	-	14	x	14
<b>г. Армавир</b>									
Число организаций, единиц	4	-	3	1	2	1	11	4	15
в процентах от общего числа организаций	26,7	-	20,0	6,7	13,3	6,7	73,3	26,7	100
в процентах от числа организаций, имеющих тракторы	36,4	-	27,3	9,1	18,2	9,1	100	x	x
Наличие тракторов - всего	10	-	31	16	43	57	157	x	157
на 1000 га пашни	8	-	12	184	13	16	14	x	12
<b>г. Геленджик</b>									
Число организаций, единиц	1	-	2	1	1	-	5	1	6
в процентах от общего числа организаций	16,7	-	33,3	16,7	16,7	-	83,3	16,7	100
в процентах от числа организаций, имеющих тракторы	20,0	-	40,0	20,0	20,0	-	100	x	x
Наличие тракторов - всего	5	-	25	18	36	-	84	x	84
на 1000 га пашни	-	-	-	-	-	-	-	x	-
<b>г. Горячий Ключ</b>									
Число организаций, единиц	2	-	1	-	-	1	4	8	12
в процентах от общего числа организаций	16,7	-	8,3	-	-	8,3	33,3	66,7	100
в процентах от числа организаций, имеющих тракторы	50,0	-	25,0	-	-	25,0	100	x	x
Наличие тракторов - всего	4	-	13	-	-	45	62	x	62
на 1000 га пашни	15	-	81	-	-	7	9	x	7
<b>г. Краснодар</b>									
Число организаций, единиц	12	4	3	4	3	4	30	10	40
в процентах от общего числа организаций	30,0	10,0	7,5	10,0	7,5	10,0	75,0	25,0	100
в процентах от числа организаций, имеющих тракторы	40,0	13,3	10,0	13,3	10,0	13,3	100	x	x
Наличие тракторов - всего	25	30	36	74	92	280	537	x	537
на 1000 га пашни	57	36	14	28	137	18	24	x	23

ГРУППИРОВКИ ОБЪЕКТОВ ПЕРЕПИСИ  
ПО НАЛИЧИЮ ТРАКТОРОВ И ЗЕРНОУБОРОЧНЫХ КОМБАЙНОВ

	Сельскохозяйственные организации, имевшие тракторы, штук							Органи- зации, не имевшие тракторы	Итого
	1-5	6-8	9-15	16-20	21-40	свыше 40	всего		
<b>г. Новороссийск</b>									
Число организаций, единиц	11	1	2	-	1	-	15	1	16
в процентах от общего числа организаций	68,8	6,3	12,5	-	6,3	-	93,8	6,3	100
в процентах от числа организаций, имеющих тракторы	73,3	6,7	13,3	-	6,7	-	100	x	x
Наличие тракторов - всего	19	6	26	-	28	-	79	x	79
на 1000 га пашни	30	23	24	-	-	-	40	x	40
<b>г. Сочи</b>									
Число организаций, единиц	10	-	1	-	-	-	11	7	18
в процентах от общего числа организаций	55,6	-	5,6	-	-	-	61,1	38,9	100
в процентах от числа организаций, имеющих тракторы	90,9	-	9,1	-	-	-	100	x	x
Наличие тракторов - всего	24	-	11	-	-	-	35	x	35
на 1000 га пашни	173	-	500	-	-	-	217	x	160
<b>Абинский</b>									
Число организаций, единиц	13	-	3	2	6	1	25	12	37
в процентах от общего числа организаций	35,1	-	8,1	5,4	16,2	2,7	67,6	32,4	100
в процентах от числа организаций, имеющих тракторы	52,0	-	12,0	8,0	24,0	4,0	100	x	x
Наличие тракторов - всего	35	-	41	37	179	70	362	x	362
на 1000 га пашни	8	-	17	14	8	-	11	x	9
<b>Апшеронский</b>									
Число организаций, единиц	5	-	-	-	-	-	5	4	9
в процентах от общего числа организаций	55,6	-	-	-	-	-	55,6	44,4	100
в процентах от числа организаций, имеющих тракторы	100	-	-	-	-	-	100	x	x
Наличие тракторов - всего	10	-	-	-	-	-	10	x	10
на 1000 га пашни	24	-	-	-	-	-	24	x	23
<b>Белоглинский</b>									
Число организаций, единиц	5	2	5	3	4	3	22	-	22
в процентах от общего числа организаций	22,7	9,1	22,7	13,6	18,2	13,6	100	-	100
в процентах от числа организаций, имеющих тракторы	22,7	9,1	22,7	13,6	18,2	13,6	100	x	x
Наличие тракторов - всего	10	14	58	51	101	206	440	x	440
на 1000 га пашни	13	8	6	5	6	5	5	x	5
<b>Белореченский</b>									
Число организаций, единиц	9	1	7	-	2	-	19	15	34
в процентах от общего числа организаций	26,5	2,9	20,6	-	5,9	-	55,9	44,1	100
в процентах от числа организаций, имеющих тракторы	47,4	5,3	36,8	-	10,5	-	100	x	x
Наличие тракторов - всего	23	6	75	-	48	-	152	x	152
на 1000 га пашни	6	7	5	-	7	-	6	x	6

ГРУППИРОВКИ ОБЪЕКТОВ ПЕРЕПИСИ  
ПО НАЛИЧИЮ ТРАКТОРОВ И ЗЕРНОУБОРОЧНЫХ КОМБАЙНОВ

	Сельскохозяйственные организации, имевшие тракторы, штук							Органи- зации, не имевшие тракторы	Итого
	1-5	6-8	9-15	16-20	21-40	свыше 40	всего		
<b>Брюховецкий</b>									
Число организаций, единиц	3	1	3	-	3	5	15	5	20
в процентах от общего числа организаций	15,0	5,0	15,0	-	15,0	25,0	75,0	25,0	100
в процентах от числа организаций, имеющих тракторы	20,0	6,7	20,0	-	20,0	33,3	100	x	x
Наличие тракторов - всего	7	8	35	-	89	412	551	x	551
на 1000 га пашни	2917	63	16	-	4	9	8	x	8
<b>Выселковский</b>									
Число организаций, единиц	9	4	2	-	-	2	17	3	20
в процентах от общего числа организаций	45,0	20,0	10,0	-	-	10,0	85,0	15,0	100
в процентах от числа организаций, имеющих тракторы	52,9	23,5	11,8	-	-	11,8	100	x	x
Наличие тракторов - всего	20	25	21	-	-	695	761	x	761
на 1000 га пашни	9	17	11	-	-	7	7	x	7
<b>Гулькевичский</b>									
Число организаций, единиц	18	2	7	2	7	4	40	9	49
в процентах от общего числа организаций	36,7	4,1	14,3	4,1	14,3	8,2	81,6	18,4	100
в процентах от числа организаций, имеющих тракторы	45,0	5,0	17,5	5,0	17,5	10,0	100	x	x
Наличие тракторов - всего	53	15	84	37	200	292	681	x	681
на 1000 га пашни	13	7	11	5	8	9	8	x	8
<b>Динской</b>									
Число организаций, единиц	11	5	5	2	6	4	33	7	40
в процентах от общего числа организаций	27,5	12,5	12,5	5,0	15,0	10,0	82,5	17,5	100
в процентах от числа организаций, имеющих тракторы	33,3	15,2	15,2	6,1	18,2	12,1	100	x	x
Наличие тракторов - всего	32	33	61	34	177	350	687	x	687
на 1000 га пашни	8	12	8	10	7	24	12	x	10
<b>Ейский</b>									
Число организаций, единиц	8	3	7	2	6	5	31	4	35
в процентах от общего числа организаций	22,9	8,6	20,0	5,7	17,1	14,3	88,6	11,4	100
в процентах от числа организаций, имеющих тракторы	25,8	9,7	22,6	6,5	19,4	16,1	100	x	x
Наличие тракторов - всего	22	22	87	37	178	356	702	x	702
на 1000 га пашни	5	5	6	10	7	7	7	x	6
<b>Кавказский</b>									
Число организаций, единиц	28	9	6	3	4	2	52	2	54
в процентах от общего числа организаций	51,9	16,7	11,1	5,6	7,4	3,7	96,3	3,7	100
в процентах от числа организаций, имеющих тракторы	53,8	17,3	11,5	5,8	7,7	3,8	100	x	x
Наличие тракторов - всего	62	68	73	53	108	124	488	x	488
на 1000 га пашни	11	14	7	9	6	9	8	x	8

ГРУППИРОВКИ ОБЪЕКТОВ ПЕРЕПИСИ  
ПО НАЛИЧИЮ ТРАКТОРОВ И ЗЕРНОУБОРОЧНЫХ КОМБАЙНОВ

	Сельскохозяйственные организации, имевшие тракторы, штук							Органи- зации, не имевшие тракторы	Итого
	1-5	6-8	9-15	16-20	21-40	свыше 40	всего		
<b>Калининский</b>									
Число организаций, единиц	5	1	2	1	9	2	20	9	29
в процентах от общего числа организаций	17,2	3,4	6,9	3,4	31,0	6,9	69,0	31,0	100
в процентах от числа организаций, имеющих тракторы	25,0	5,0	10,0	5,0	45,0	10,0	100	x	x
Наличие тракторов - всего	14	8	19	18	258	161	478	x	478
на 1000 га пашни	16	20	2	14	6	10	6	x	6
<b>Каневской</b>									
Число организаций, единиц	4	6	5	4	4	8	31	5	36
в процентах от общего числа организаций	11,1	16,7	13,9	11,1	11,1	22,2	86,1	13,9	100
в процентах от числа организаций, имеющих тракторы	12,9	19,4	16,1	12,9	12,9	25,8	100	x	x
Наличие тракторов - всего	11	41	57	75	121	888	1193	x	1193
на 1000 га пашни	16	7	17	12	7	8	8	x	8
<b>Кореновский</b>									
Число организаций, единиц	11	3	6	3	4	6	33	9	42
в процентах от общего числа организаций	26,2	7,1	14,3	7,1	9,5	14,3	78,6	21,4	100
в процентах от числа организаций, имеющих тракторы	33,3	9,1	18,2	9,1	12,1	18,2	100	x	x
Наличие тракторов - всего	25	20	68	56	100	366	635	x	635
на 1000 га пашни	12	15	9	6	9	7	8	x	7
<b>Красноармейский</b>									
Число организаций, единиц	6	2	8	1	6	6	29	11	40
в процентах от общего числа организаций	15,0	5,0	20,0	2,5	15,0	15,0	72,5	27,5	100
в процентах от числа организаций, имеющих тракторы	20,7	6,9	27,6	3,4	20,7	20,7	100	x	x
Наличие тракторов - всего	19	15	83	17	164	527	825	x	825
на 1000 га пашни	18	5	15	8	6	7	7	x	7
<b>Крыловский</b>									
Число организаций, единиц	18	4	11	2	4	-	39	8	47
в процентах от общего числа организаций	38,3	8,5	23,4	4,3	8,5	-	83,0	17,0	100
в процентах от числа организаций, имеющих тракторы	46,2	10,3	28,2	5,1	10,3	-	100	x	x
Наличие тракторов - всего	51	30	133	33	115	-	362	x	362
на 1000 га пашни	6	15	6	6	8	-	7	x	6
<b>Крымский</b>									
Число организаций, единиц	9	4	9	-	4	-	26	2	28
в процентах от общего числа организаций	32,1	14,3	32,1	-	14,3	-	92,9	7,1	100
в процентах от числа организаций, имеющих тракторы	34,6	15,4	34,6	-	15,4	-	100	x	x
Наличие тракторов - всего	24	27	109	-	112	-	272	x	272
на 1000 га пашни	6	9	12	-	12	-	11	x	10



ГРУППИРОВКИ ОБЪЕКТОВ ПЕРЕПИСИ  
ПО НАЛИЧИЮ ТРАКТОРОВ И ЗЕРНОУБОРОЧНЫХ КОМБАЙНОВ

	Сельскохозяйственные организации, имевшие тракторы, штук							Органи- зации, не имевшие тракторы	Итого
	1-5	6-8	9-15	16-20	21-40	свыше 40	всего		
<b>Курганинский</b>									
Число организаций, единиц	8	6	1	1	5	3	24	6	30
в процентах от общего числа организаций	26,7	20,0	3,3	3,3	16,7	10,0	80,0	20,0	100
в процентах от числа организаций, имеющих тракторы	33,3	25,0	4,2	4,2	20,8	12,5	100	x	x
Наличие тракторов - всего	24	41	14	17	156	162	414	x	414
на 1000 га пашни	5	11	4	83	8	6	7	x	6
<b>Куцевский</b>									
Число организаций, единиц	26	6	6	2	7	4	51	1	52
в процентах от общего числа организаций	50,0	11,5	11,5	3,8	13,5	7,7	98,1	1,9	100
в процентах от числа организаций, имеющих тракторы	51,0	11,8	11,8	3,9	13,7	7,8	100	x	x
Наличие тракторов - всего	66	41	64	37	174	326	708	x	708
на 1000 га пашни	5	7	8	5	4	6	5	x	5
<b>Лабинский</b>									
Число организаций, единиц	15	-	6	2	2	3	28	1	29
в процентах от общего числа организаций	51,7	-	20,7	6,9	6,9	10,3	96,6	3,4	100
в процентах от числа организаций, имеющих тракторы	53,6	-	21,4	7,1	7,1	10,7	100	x	x
Наличие тракторов - всего	30	-	69	35	52	183	369	x	369
на 1000 га пашни	10	-	15	12	4	5	6	x	6
<b>Ленинградский</b>									
Число организаций, единиц	13	1	2	4	8	2	30	10	40
в процентах от общего числа организаций	32,5	2,5	5,0	10,0	20,0	5,0	75,0	25,0	100
в процентах от числа организаций, имеющих тракторы	43,3	3,3	6,7	13,3	26,7	6,7	100	x	x
Наличие тракторов - всего	32	6	22	75	212	147	494	x	494
на 1000 га пашни	7	3	7	5	8	7	7	x	7
<b>Мостовский</b>									
Число организаций, единиц	11	1	1	1	1	1	16	2	18
в процентах от общего числа организаций	61,1	5,6	5,6	5,6	5,6	5,6	88,9	11,1	100
в процентах от числа организаций, имеющих тракторы	68,8	6,3	6,3	6,3	6,3	6,3	100	x	x
Наличие тракторов - всего	31	7	12	16	21	45	132	x	132
на 1000 га пашни	5	6	6	5	4	8	6	x	6
<b>Новокубанский</b>									
Число организаций, единиц	16	-	-	3	3	8	30	12	42
в процентах от общего числа организаций	38,1	-	-	7,1	7,1	19,0	71,4	28,6	100
в процентах от числа организаций, имеющих тракторы	53,3	-	-	10,0	10,0	26,7	100	x	x
Наличие тракторов - всего	39	-	-	57	94	692	882	x	882
на 1000 га пашни	10	-	-	12	8	8	8	x	8

ГРУППИРОВКИ ОБЪЕКТОВ ПЕРЕПИСИ  
ПО НАЛИЧИЮ ТРАКТОРОВ И ЗЕРНОУБОРОЧНЫХ КОМБАЙНОВ

	Сельскохозяйственные организации, имевшие тракторы, штук							Органи- зации, не имевшие тракторы	Итого
	1-5	6-8	9-15	16-20	21-40	свыше 40	всего		
<b>Новопокровский</b>									
Число организаций, единиц	12	3	2	-	5	3	25	4	29
в процентах от общего числа организаций	41,4	10,3	6,9	-	17,2	10,3	86,2	13,8	100
в процентах от числа организаций, имеющих тракторы	48,0	12,0	8,0	-	20,0	12,0	100	x	x
Наличие тракторов - всего	29	18	21	-	139	170	377	x	377
на 1000 га пашни	8	10	13	-	6	7	7	x	7
<b>Отраденский</b>									
Число организаций, единиц	11	-	2	-	3	-	16	1	17
в процентах от общего числа организаций	64,7	-	11,8	-	17,6	-	94,1	5,9	100
в процентах от числа организаций, имеющих тракторы	68,8	-	12,5	-	18,8	-	100	x	x
Наличие тракторов - всего	30	-	21	-	87	-	138	x	138
на 1000 га пашни	4	-	3	-	3	-	3	x	3
<b>Павловский</b>									
Число организаций, единиц	18	6	6	1	4	9	44	4	48
в процентах от общего числа организаций	37,5	12,5	12,5	2,1	8,3	18,8	91,7	8,3	100
в процентах от числа организаций, имеющих тракторы	40,9	13,6	13,6	2,3	9,1	20,5	100	x	x
Наличие тракторов - всего	44	39	74	16	126	522	821	x	821
на 1000 га пашни	9	21	11	533	12	7	8	x	8
<b>Приморско-Ахтарский</b>									
Число организаций, единиц	10	3	3	2	2	1	21	6	27
в процентах от общего числа организаций	37,0	11,1	11,1	7,4	7,4	3,7	77,8	22,2	100
в процентах от числа организаций, имеющих тракторы	47,6	14,3	14,3	9,5	9,5	4,8	100	x	x
Наличие тракторов - всего	29	21	37	36	76	79	278	x	278
на 1000 га пашни	7	17	11	9	9	16	11	x	10
<b>Северский</b>									
Число организаций, единиц	8	1	-	1	2	1	13	7	20
в процентах от общего числа организаций	40,0	5,0	-	5,0	10,0	5,0	65,0	35,0	100
в процентах от числа организаций, имеющих тракторы	61,5	7,7	-	7,7	15,4	7,7	100	x	x
Наличие тракторов - всего	22	7	-	17	54	53	153	x	153
на 1000 га пашни	8	27	-	10	7	5	7	x	5
<b>Славянский</b>									
Число организаций, единиц	3	3	2	2	3	9	22	12	34
в процентах от общего числа организаций	8,8	8,8	5,9	5,9	8,8	26,5	64,7	35,3	100
в процентах от числа организаций, имеющих тракторы	13,6	13,6	9,1	9,1	13,6	40,9	100	x	x
Наличие тракторов - всего	11	20	19	35	73	903	1061	x	1061
на 1000 га пашни	7	17	4	8	13	12	11	x	11

ГРУППИРОВКИ ОБЪЕКТОВ ПЕРЕПИСИ  
ПО НАЛИЧИЮ ТРАКТОРОВ И ЗЕРНОУБОРОЧНЫХ КОМБАЙНОВ

	Сельскохозяйственные организации, имевшие тракторы, штук							Органи- зации, не имевшие тракторы	Итого
	1-5	6-8	9-15	16-20	21-40	свыше 40	всего		
<b>Староминский</b>									
Число организаций, единиц	4	3	1	2	3	2	15	2	17
в процентах от общего числа организаций	23,5	17,6	5,9	11,8	17,6	11,8	88,2	11,8	100
в процентах от числа организаций, имеющих тракторы	26,7	20,0	6,7	13,3	20,0	13,3	100	x	x
Наличие тракторов - всего	8	20	9	36	75	258	406	x	406
на 1000 га пашни	8	6	6	8	9	6	7	x	6
<b>Тбилисский</b>									
Число организаций, единиц	9	1	3	1	1	5	20	1	21
в процентах от общего числа организаций	42,9	4,8	14,3	4,8	4,8	23,8	95,2	4,8	100
в процентах от числа организаций, имеющих тракторы	45,0	5,0	15,0	5,0	5,0	25,0	100	x	x
Наличие тракторов - всего	19	6	33	17	39	275	389	x	389
на 1000 га пашни	8	12	7	8	9	7	7	x	7
<b>Темрюкский</b>									
Число организаций, единиц	8	1	3	-	8	4	24	5	29
в процентах от общего числа организаций	27,6	3,4	10,3	-	27,6	13,8	82,8	17,2	100
в процентах от числа организаций, имеющих тракторы	33,3	4,2	12,5	-	33,3	16,7	100	x	x
Наличие тракторов - всего	24	7	31	-	223	315	600	x	600
на 1000 га пашни	21	-	199	-	30	71	46	x	30
<b>Тимашевский</b>									
Число организаций, единиц	11	2	6	2	3	3	27	5	32
в процентах от общего числа организаций	34,4	6,3	18,8	6,3	9,4	9,4	84,4	15,6	100
в процентах от числа организаций, имеющих тракторы	40,7	7,4	22,2	7,4	11,1	11,1	100	x	x
Наличие тракторов - всего	24	12	68	36	101	343	584	x	584
на 1000 га пашни	9	16	12	21	13	11	12	x	11
<b>Тихорецкий</b>									
Число организаций, единиц	11	4	9	-	6	4	34	4	38
в процентах от общего числа организаций	28,9	10,5	23,7	-	15,8	10,5	89,5	10,5	100
в процентах от числа организаций, имеющих тракторы	32,4	11,8	26,5	-	17,6	11,8	100	x	x
Наличие тракторов - всего	31	29	108	-	171	215	554	x	554
на 1000 га пашни	10	6	7	-	10	6	7	x	7
<b>Туапсинский</b>									
Число организаций, единиц	1	-	-	-	1	-	2	-	2
в процентах от общего числа организаций	50,0	-	-	-	50,0	-	100	-	100
в процентах от числа организаций, имеющих тракторы	50,0	-	-	-	50,0	-	100	x	x
Наличие тракторов - всего	3	-	-	-	31	-	34	x	34
на 1000 га пашни	-	-	-	-	-	-	-	x	-

ГРУППИРОВКИ ОБЪЕКТОВ ПЕРЕПИСИ  
ПО НАЛИЧИЮ ТРАКТОРОВ И ЗЕРНОУБОРОЧНЫХ КОМБАЙНОВ

	Сельскохозяйственные организации, имевшие тракторы, штук							Органи- зации, не имевшие тракторы	Итого
	1-5	6-8	9-15	16-20	21-40	свыше 40	всего		
<b>Успенский</b>									
Число организаций, единиц	2	-	1	1	3	2	9	4	13
в процентах от общего числа организаций	15,4	-	7,7	7,7	23,1	15,4	69,2	30,8	100
в процентах от числа организаций, имеющих тракторы	22,2	-	11,1	11,1	33,3	22,2	100	x	x
Наличие тракторов - всего	2	-	11	19	85	111	228	x	228
на 1000 га пашни	67	-	55	6	6	6	6	x	6
<b>Усть-Лабинский</b>									
Число организаций, единиц	9	3	5	2	5	3	27	10	37
в процентах от общего числа организаций	24,3	8,1	13,5	5,4	13,5	8,1	73,0	27,0	100
в процентах от числа организаций, имеющих тракторы	33,3	11,1	18,5	7,4	18,5	11,1	100	x	x
Наличие тракторов - всего	22	19	54	37	162	557	851	x	851
на 1000 га пашни	15	20	14	146	7	9	10	x	9
<b>Щербиновский</b>									
Число организаций, единиц	3	1	1	-	6	5	16	-	16
в процентах от общего числа организаций	18,8	6,3	6,3	-	37,5	31,3	100	-	100
в процентах от числа организаций, имеющих тракторы	18,8	6,3	6,3	-	37,5	31,3	100	x	x
Наличие тракторов - всего	9	8	15	-	197	463	692	x	692
на 1000 га пашни	4	10	-	-	6	11	9	x	9

ГРУППИРОВКИ ОБЪЕКТОВ ПЕРЕПИСИ  
ПО НАЛИЧИЮ ТРАКТОРОВ И ЗЕРНОУБОРОЧНЫХ КОМБАЙНОВ

**19. ГРУППИРОВКА СЕЛЬСКОХОЗЯЙСТВЕННЫХ ОРГАНИЗАЦИЙ  
ПО ОБЕСПЕЧЕННОСТИ ЗЕРНОУБОРОЧНЫМИ КОМБАЙНАМИ**  
(на 1 июля 2016 года)

	Сельскохозяйственные организации, имевшие зерноуборочные комбайны, штук									Организации, не имевшие зерноуборочные комбайны	Итого
	1	2	3	4-5	6-8	9-11	12-15	свыше 15	всего		
<b>Всего по краю</b>											
Число организаций - единиц	194	121	77	94	73	46	36	54	695	566	1261
в процентах от общего числа организаций	15,4	9,6	6,1	7,5	5,8	3,6	2,9	4,3	55,1	44,9	100
в процентах от числа организаций, имеющих зерноуборочные комбайны	27,9	17,4	11,1	13,5	10,5	6,6	5,2	7,8	100	x	x
Наличие зерноуборочных комбайнов - всего	194	242	231	406	502	445	478	1373	3871	x	3871
на 1000 га посевов зерновых культур	4	2	2	2	2	2	3	3	3	x	2
<b>г. Анапа</b>											
Число организаций - единиц	1	1	2	1	-	-	-	-	5	16	21
в процентах от общего числа организаций	4,8	4,8	9,5	4,8	-	-	-	-	23,8	76,2	100
в процентах от числа организаций, имеющих зерноуборочные комбайны	20,0	20,0	40,0	20,0	-	-	-	-	100	x	x
Наличие зерноуборочных комбайнов - всего	1	2	6	4	-	-	-	-	13	x	13
на 1000 га посевов зерновых культур	15	2	2	3	-	-	-	-	2	x	2
<b>г. Армавир</b>											
Число организаций - единиц	-	1	2	3	-	1	-	-	7	8	15
в процентах от общего числа организаций	-	6,7	13,3	20,0	-	6,7	-	-	46,7	53,3	100
в процентах от числа организаций, имеющих зерноуборочные комбайны	-	14,3	28,6	42,9	-	14,3	-	-	100	x	x
Наличие зерноуборочных комбайнов - всего	-	2	6	14	-	10	-	-	32	x	32
на 1000 га посевов зерновых культур	-	10	10	6	-	5	-	-	6	x	5
<b>г. Геленджик</b>											
Число организаций - единиц	-	-	-	-	-	-	-	-	-	6	6
в процентах от общего числа организаций	-	-	-	-	-	-	-	-	-	100	100
в процентах от числа организаций, имеющих зерноуборочные комбайны	-	-	-	-	-	-	-	-	100	x	x
Наличие зерноуборочных комбайнов - всего	-	-	-	-	-	-	-	-	-	x	-
на 1000 га посевов зерновых культур	-	-	-	-	-	-	-	-	-	x	-
<b>г. Горячий Ключ</b>											
Число организаций - единиц	-	-	-	1	-	-	-	-	1	11	12
в процентах от общего числа организаций	-	-	-	8,3	-	-	-	-	8,3	91,7	100

ГРУППИРОВКИ ОБЪЕКТОВ ПЕРЕПИСИ  
ПО НАЛИЧИЮ ТРАКТОРОВ И ЗЕРНОУБОРОЧНЫХ КОМБАЙНОВ

	Сельскохозяйственные организации, имевшие зерноуборочные комбайны, штук									Организации, не имевшие зерноуборочные комбайны	Итого
	1	2	3	4-5	6-8	9-11	12-15	свыше 15	всего		
в процентах от числа организаций, имеющих зерноуборочные комбайны	-	-	-	100	-	-	-	-	100	x	x
Наличие зерноуборочных комбайнов - всего	-	-	-	5	-	-	-	-	5	x	5
на 1000 га посевов зерновых культур	-	-	-	7	-	-	-	-	7	x	4
<b>г. Краснодар</b>											
Число организаций - единиц	2	4	-	2	3	2	-	1	14	26	40
в процентах от общего числа организаций	5,0	10,0	-	5,0	7,5	5,0	-	2,5	35,0	65,0	100
в процентах от числа организаций, имеющих зерноуборочные комбайны	14,3	28,6	-	14,3	21,4	14,3	-	7,1	100	x	x
Наличие зерноуборочных комбайнов - всего	2	8	-	9	23	18	-	29	89	x	89
на 1000 га посевов зерновых культур	105	5	-	12	7	13	-	9	9	x	8
<b>г. Новороссийск</b>											
Число организаций - единиц	-	-	-	-	-	-	-	-	-	16	16
в процентах от общего числа организаций	-	-	-	-	-	-	-	-	-	100	100
в процентах от числа организаций, имеющих зерноуборочные комбайны	-	-	-	-	-	-	-	-	100	x	x
Наличие зерноуборочных комбайнов - всего	-	-	-	-	-	-	-	-	-	x	-
на 1000 га посевов зерновых культур	-	-	-	-	-	-	-	-	-	x	-
<b>г. Сочи</b>											
Число организаций - единиц	-	-	-	-	-	-	-	-	-	18	18
в процентах от общего числа организаций	-	-	-	-	-	-	-	-	-	100	100
в процентах от числа организаций, имеющих зерноуборочные комбайны	-	-	-	-	-	-	-	-	100	x	x
Наличие зерноуборочных комбайнов - всего	-	-	-	-	-	-	-	-	-	x	-
на 1000 га посевов зерновых культур	-	-	-	-	-	-	-	-	-	x	-
<b>Абинский</b>											
Число организаций - единиц	3	3	1	-	4	-	1	2	14	23	37
в процентах от общего числа организаций	8,1	8,1	2,7	-	10,8	-	2,7	5,4	37,8	62,2	100
в процентах от числа организаций, имеющих зерноуборочные комбайны	21,4	21,4	7,1	-	28,6	-	7,1	14,3	100	x	x
Наличие зерноуборочных комбайнов - всего	3	6	3	-	28	-	15	39	94	x	94
на 1000 га посевов зерновых культур	11	7	-	-	3	-	12	5	5	x	4

ГРУППИРОВКИ ОБЪЕКТОВ ПЕРЕПИСИ  
ПО НАЛИЧИЮ ТРАКТОРОВ И ЗЕРНОУБОРОЧНЫХ КОМБАЙНОВ

	Сельскохозяйственные организации, имевшие зерноуборочные комбайны, штук									Организации, не имевшие зерноуборочные комбайны	Итого
	1	2	3	4-5	6-8	9-11	12-15	свыше 15	всего		
<b>Апшеронский</b>											
Число организаций - единиц	-	-	-	-	-	-	-	-	-	9	9
в процентах от общего числа организаций	-	-	-	-	-	-	-	-	-	100	100
в процентах от числа организаций, имеющих зерноуборочные комбайны	-	-	-	-	-	-	-	-	100	x	x
Наличие зерноуборочных комбайнов - всего	-	-	-	-	-	-	-	-	-	x	-
на 1000 га посевов зерновых культур	-	-	-	-	-	-	-	-	-	x	-
<b>Белоглинский</b>											
Число организаций - единиц	5	1	3	2	6	-	1	3	21	1	22
в процентах от общего числа организаций	22,7	4,5	13,6	9,1	27,3	-	4,5	13,6	95,5	4,5	100
в процентах от числа организаций, имеющих зерноуборочные комбайны	23,8	4,8	14,3	9,5	28,6	-	4,8	14,3	100	x	x
Наличие зерноуборочных комбайнов - всего	5	2	9	8	41	-	12	62	139	x	139
на 1000 га посевов зерновых культур	7	1	4	2	2	-	4	2	2	x	2
<b>Белореченский</b>											
Число организаций - единиц	1	2	3	1	-	-	-	-	7	27	34
в процентах от общего числа организаций	2,9	5,9	8,8	2,9	-	-	-	-	20,6	79,4	100
в процентах от числа организаций, имеющих зерноуборочные комбайны	14,3	28,6	42,9	14,3	-	-	-	-	100	x	x
Наличие зерноуборочных комбайнов - всего	1	4	9	4	-	-	-	-	18	x	18
на 1000 га посевов зерновых культур	6	3	2	1	-	-	-	-	2	x	1
<b>Брюховецкий</b>											
Число организаций - единиц	1	2	2	-	5	-	1	1	12	8	20
в процентах от общего числа организаций	5,0	10,0	10,0	-	25,0	-	5,0	5,0	60,0	40,0	100
в процентах от числа организаций, имеющих зерноуборочные комбайны	8,3	16,7	16,7	-	41,7	-	8,3	8,3	100	x	x
Наличие зерноуборочных комбайнов - всего	1	4	6	-	34	-	12	28	85	x	85
на 1000 га посевов зерновых культур	8	1	4	-	2	-	3	3	2	x	2
<b>Выселковский</b>											
Число организаций - единиц	3	2	-	1	-	-	-	2	8	12	20
в процентах от общего числа организаций	15,0	10,0	-	5,0	-	-	-	10,0	40,0	60,0	100
в процентах от числа организаций, имеющих зерноуборочные комбайны	37,5	25,0	-	12,5	-	-	-	25,0	100	x	x
Наличие зерноуборочных комбайнов - всего	3	4	-	4	-	-	-	130	141	x	141
на 1000 га посевов зерновых культур	5	3	-	6	-	-	-	2	2	x	2

ГРУППИРОВКИ ОБЪЕКТОВ ПЕРЕПИСИ  
ПО НАЛИЧИЮ ТРАКТОРОВ И ЗЕРНОУБОРОЧНЫХ КОМБАЙНОВ

	Сельскохозяйственные организации, имевшие зерноуборочные комбайны, штук									Организации, не имевшие зерноуборочные комбайны	Итого
	1	2	3	4-5	6-8	9-11	12-15	свыше 15	всего		
<b>Гулькевичский</b>											
Число организаций - единиц	14	5	4	4	2	-	-	1	30	19	49
в процентах от общего числа организаций	28,6	10,2	8,2	8,2	4,1	-	-	2,0	61,2	38,8	100
в процентах от числа организаций, имеющих зерноуборочные комбайны	46,7	16,7	13,3	13,3	6,7	-	-	3,3	100	x	x
Наличие зерноуборочных комбайнов - всего	14	10	12	16	14	-	-	34	100	x	100
на 1000 га посевов зерновых культур	2	2	1	1	2	-	-	6	2	x	2
<b>Динской</b>											
Число организаций - единиц	4	5	-	7	2	1	1	1	21	19	40
в процентах от общего числа организаций	10,0	12,5	-	17,5	5,0	2,5	2,5	2,5	52,5	47,5	100
в процентах от числа организаций, имеющих зерноуборочные комбайны	19,0	23,8	-	33,3	9,5	4,8	4,8	4,8	100	x	x
Наличие зерноуборочных комбайнов - всего	4	10	-	31	13	9	14	16	97	x	97
на 1000 га посевов зерновых культур	9	3	-	5	3	3	3	12	4	x	3
<b>Ейский</b>											
Число организаций - единиц	5	2	5	3	4	1	4	3	27	8	35
в процентах от общего числа организаций	14,3	5,7	14,3	8,6	11,4	2,9	11,4	8,6	77,1	22,9	100
в процентах от числа организаций, имеющих зерноуборочные комбайны	18,5	7,4	18,5	11,1	14,8	3,7	14,8	11,1	100	x	x
Наличие зерноуборочных комбайнов - всего	5	4	15	13	28	10	54	90	219	x	219
на 1000 га посевов зерновых культур	14	8	4	2	2	4	3	4	3	x	3
<b>Кавказский</b>											
Число организаций - единиц	30	4	6	4	1	3	1	-	49	5	54
в процентах от общего числа организаций	55,6	7,4	11,1	7,4	1,9	5,6	1,9	-	90,7	9,3	100
в процентах от числа организаций, имеющих зерноуборочные комбайны	61,2	8,2	12,2	8,2	2,0	6,1	2,0	-	100	x	x
Наличие зерноуборочных комбайнов - всего	30	8	18	19	6	30	12	-	123	x	123
на 1000 га посевов зерновых культур	6	5	3	2	5	3	2	-	3	x	3
<b>Калининский</b>											
Число организаций - единиц	3	2	1	3	3	-	2	1	15	14	29
в процентах от общего числа организаций	10,3	6,9	3,4	10,3	10,3	-	6,9	3,4	51,7	48,3	100
в процентах от числа организаций, имеющих зерноуборочные комбайны	20,0	13,3	6,7	20,0	20,0	-	13,3	6,7	100	x	x
Наличие зерноуборочных комбайнов - всего	3	4	3	13	20	-	24	19	86	x	86
на 1000 га посевов зерновых культур	10	4	1	2	2	-	2	6	2	x	2



ГРУППИРОВКИ ОБЪЕКТОВ ПЕРЕПИСИ  
ПО НАЛИЧИЮ ТРАКТОРОВ И ЗЕРНОУБОРОЧНЫХ КОМБАЙНОВ

	Сельскохозяйственные организации, имевшие зерноуборочные комбайны, штук									Организации, не имевшие зерноуборочные комбайны	Итого
	1	2	3	4-5	6-8	9-11	12-15	свыше 15	всего		
<b>Каневской</b>											
Число организаций - единиц	6	6	4	3	-	3	1	6	29	7	36
в процентах от общего числа организаций	16,7	16,7	11,1	8,3	-	8,3	2,8	16,7	80,6	19,4	100
в процентах от числа организаций, имеющих зерноуборочные комбайны	20,7	20,7	13,8	10,3	-	10,3	3,4	20,7	100	x	x
Наличие зерноуборочных комбайнов - всего	6	12	12	12	-	29	15	138	224	x	224
на 1000 га посевов зерновых культур	6	3	4	2	-	2	4	3	3	x	3
<b>Короновский</b>											
Число организаций - единиц	3	4	3	4	3	2	-	2	21	21	42
в процентах от общего числа организаций	7,1	9,5	7,1	9,5	7,1	4,8	-	4,8	50,0	50,0	100
в процентах от числа организаций, имеющих зерноуборочные комбайны	14,3	19,0	14,3	19,0	14,3	9,5	-	9,5	100	x	x
Наличие зерноуборочных комбайнов - всего	3	8	9	18	22	18	-	36	114	x	114
на 1000 га посевов зерновых культур	3	3	4	2	3	2	-	2	2	x	2
<b>Красноармейский</b>											
Число организаций - единиц	3	-	1	4	3	3	2	3	19	21	40
в процентах от общего числа организаций	7,5	-	2,5	10,0	7,5	7,5	5,0	7,5	47,5	52,5	100
в процентах от числа организаций, имеющих зерноуборочные комбайны	15,8	-	5,3	21,1	15,8	15,8	10,5	15,8	100	x	x
Наличие зерноуборочных комбайнов - всего	3	-	3	18	18	28	27	99	196	x	196
на 1000 га посевов зерновых культур	2	-	5	4	2	2	4	3	3	x	3
<b>Крыловский</b>											
Число организаций - единиц	11	6	5	7	1	1	1	-	32	15	47
в процентах от общего числа организаций	23,4	12,8	10,6	14,9	2,1	2,1	2,1	-	68,1	31,9	100
в процентах от числа организаций, имеющих зерноуборочные комбайны	34,4	18,8	15,6	21,9	3,1	3,1	3,1	-	100	x	x
Наличие зерноуборочных комбайнов - всего	11	12	15	30	8	9	13	-	98	x	98
на 1000 га посевов зерновых культур	3	1	3	2	4	5	3	-	2	x	2
<b>Крымский</b>											
Число организаций - единиц	3	4	1	1	2	-	-	-	11	17	28
в процентах от общего числа организаций	10,7	14,3	3,6	3,6	7,1	-	-	-	39,3	60,7	100
в процентах от числа организаций, имеющих зерноуборочные комбайны	27,3	36,4	9,1	9,1	18,2	-	-	-	100	x	x
Наличие зерноуборочных комбайнов - всего	3	8	3	5	14	-	-	-	33	x	33
на 1000 га посевов зерновых культур	7	2	3	9	3	-	-	-	3	x	2

ГРУППИРОВКИ ОБЪЕКТОВ ПЕРЕПИСИ  
ПО НАЛИЧИЮ ТРАКТОРОВ И ЗЕРНОУБОРОЧНЫХ КОМБАЙНОВ

	Сельскохозяйственные организации, имевшие зерноуборочные комбайны, штук									Организации, не имевшие зерноуборочные комбайны	Итого
	1	2	3	4-5	6-8	9-11	12-15	свыше 15	всего		
<b>Курганинский</b>											
Число организаций - единиц	4	2	2	3	2	1	2	1	17	13	30
в процентах от общего числа организаций	13,3	6,7	6,7	10,0	6,7	3,3	6,7	3,3	56,7	43,3	100
в процентах от числа организаций, имеющих зерноуборочные комбайны	23,5	11,8	11,8	17,6	11,8	5,9	11,8	5,9	100	x	x
Наличие зерноуборочных комбайнов - всего	4	4	6	14	14	11	27	22	102	x	102
на 1000 га посевов зерновых культур	2	2	3	3	3	2	3	2	3	x	2
<b>Кущевский</b>											
Число организаций - единиц	16	13	2	3	3	2	2	3	44	8	52
в процентах от общего числа организаций	30,8	25,0	3,8	5,8	5,8	3,8	3,8	5,8	84,6	15,4	100
в процентах от числа организаций, имеющих зерноуборочные комбайны	36,4	29,5	4,5	6,8	6,8	4,5	4,5	6,8	100	x	x
Наличие зерноуборочных комбайнов - всего	16	26	6	14	20	18	28	59	187	x	187
на 1000 га посевов зерновых культур	4	3	5	2	2	2	1	2	2	x	2
<b>Лабинский</b>											
Число организаций - единиц	7	3	3	-	1	1	1	1	17	12	29
в процентах от общего числа организаций	24,1	10,3	10,3	-	3,4	3,4	3,4	3,4	58,6	41,4	100
в процентах от числа организаций, имеющих зерноуборочные комбайны	41,2	17,6	17,6	-	5,9	5,9	5,9	5,9	100	x	x
Наличие зерноуборочных комбайнов - всего	7	6	9	-	7	10	12	20	71	x	71
на 1000 га посевов зерновых культур	5	5	3	-	2	2	3	2	2	x	2
<b>Ленинградский</b>											
Число организаций - единиц	4	4	1	3	1	4	1	1	19	21	40
в процентах от общего числа организаций	10,0	10,0	2,5	7,5	2,5	10,0	2,5	2,5	47,5	52,5	100
в процентах от числа организаций, имеющих зерноуборочные комбайны	21,1	21,1	5,3	15,8	5,3	21,1	5,3	5,3	100	x	x
Наличие зерноуборочных комбайнов - всего	4	8	3	12	6	39	13	25	110	x	110
на 1000 га посевов зерновых культур	1	2	1	2	2	3	6	3	3	x	2
<b>Мостовский</b>											
Число организаций - единиц	4	3	-	1	2	-	-	-	10	8	18
в процентах от общего числа организаций	22,2	16,7	-	5,6	11,1	-	-	-	55,6	44,4	100
в процентах от числа организаций, имеющих зерноуборочные комбайны	40,0	30,0	-	10,0	20,0	-	-	-	100	x	x
Наличие зерноуборочных комбайнов - всего	4	6	-	5	15	-	-	-	30	x	30
на 1000 га посевов зерновых культур	5	2	-	4	2	-	-	-	3	x	2

ГРУППИРОВКИ ОБЪЕКТОВ ПЕРЕПИСИ  
ПО НАЛИЧИЮ ТРАКТОРОВ И ЗЕРНОУБОРОЧНЫХ КОМБАЙНОВ

	Сельскохозяйственные организации, имевшие зерноуборочные комбайны, штук									Организации, не имевшие зерноуборочные комбайны	Итого
	1	2	3	4-5	6-8	9-11	12-15	свыше 15	всего		
<b>Новокубанский</b>											
Число организаций - единиц	7	4	1	1	2	3	2	4	24	18	42
в процентах от общего числа организаций	16,7	9,5	2,4	2,4	4,8	7,1	4,8	9,5	57,1	42,9	100
в процентах от числа организаций, имеющих зерноуборочные комбайны	29,2	16,7	4,2	4,2	8,3	12,5	8,3	16,7	100	x	x
Наличие зерноуборочных комбайнов - всего	7	8	3	4	14	31	25	81	173	x	173
на 1000 га посевов зерновых культур	5	5	6	19	2	3	1	3	3	x	3
<b>Новопокровский</b>											
Число организаций - единиц	10	1	1	2	2	3	-	1	20	9	29
в процентах от общего числа организаций	34,5	3,4	3,4	6,9	6,9	10,3	-	3,4	69,0	31,0	100
в процентах от числа организаций, имеющих зерноуборочные комбайны	50,0	5,0	5,0	10,0	10,0	15,0	-	5,0	100	x	x
Наличие зерноуборочных комбайнов - всего	10	2	3	9	13	31	-	17	85	x	85
на 1000 га посевов зерновых культур	5	11	5	2	2	2	-	3	2	x	2
<b>Отраденский</b>											
Число организаций - единиц	4	4	-	2	-	-	1	-	11	6	17
в процентах от общего числа организаций	23,5	23,5	-	11,8	-	-	5,9	-	64,7	35,3	100
в процентах от числа организаций, имеющих зерноуборочные комбайны	36,4	36,4	-	18,2	-	-	9,1	-	100	x	x
Наличие зерноуборочных комбайнов - всего	4	8	-	8	-	-	12	-	32	x	32
на 1000 га посевов зерновых культур	2	1	-	1	-	-	2	-	1	x	1
<b>Павловский</b>											
Число организаций - единиц	11	5	4	5	3	3	1	4	36	12	48
в процентах от общего числа организаций	22,9	10,4	8,3	10,4	6,3	6,3	2,1	8,3	75,0	25,0	100
в процентах от числа организаций, имеющих зерноуборочные комбайны	30,6	13,9	11,1	13,9	8,3	8,3	2,8	11,1	100	x	x
Наличие зерноуборочных комбайнов - всего	11	10	12	21	20	29	13	84	200	x	200
на 1000 га посевов зерновых культур	5	3	2	4	4	2	5	5	4	x	3
<b>Приморско-Ахтарский</b>											
Число организаций - единиц	3	4	3	1	3	1	-	1	16	11	27
в процентах от общего числа организаций	11,1	14,8	11,1	3,7	11,1	3,7	-	3,7	59,3	40,7	100
в процентах от числа организаций, имеющих зерноуборочные комбайны	18,8	25,0	18,8	6,3	18,8	6,3	-	6,3	100	x	x
Наличие зерноуборочных комбайнов - всего	3	8	9	4	20	11	-	20	75	x	75
на 1000 га посевов зерновых культур	8	4	4	3	4	3	-	8	4	x	4

ГРУППИРОВКИ ОБЪЕКТОВ ПЕРЕПИСИ  
ПО НАЛИЧИЮ ТРАКТОРОВ И ЗЕРНОУБОРОЧНЫХ КОМБАЙНОВ

	Сельскохозяйственные организации, имевшие зерноуборочные комбайны, штук									Организации, не имевшие зерноуборочные комбайны	Итого
	1	2	3	4-5	6-8	9-11	12-15	свыше 15	всего		
<b>Северский</b>											
Число организаций - единиц	2	2	3	2	-	-	-	1	10	10	20
в процентах от общего числа организаций	10,0	10,0	15,0	10,0	-	-	-	5,0	50,0	50,0	100
в процентах от числа организаций, имеющих зерноуборочные комбайны	20,0	20,0	30,0	20,0	-	-	-	10,0	100	x	x
Наличие зерноуборочных комбайнов - всего	2	4	9	8	-	-	-	16	39	x	39
на 1000 га посевов зерновых культур	4	42	2	2	-	-	-	2	2	x	2
<b>Славянский</b>											
Число организаций - единиц	-	2	1	3	1	-	2	5	14	20	34
в процентах от общего числа организаций	-	5,9	2,9	8,8	2,9	-	5,9	14,7	41,2	58,8	100
в процентах от числа организаций, имеющих зерноуборочные комбайны	-	14,3	7,1	21,4	7,1	-	14,3	35,7	100	x	x
Наличие зерноуборочных комбайнов - всего	-	4	3	14	6	-	27	135	189	x	189
на 1000 га посевов зерновых культур	-	1	5	7	1	-	5	4	3	x	3
<b>Староминский</b>											
Число организаций - единиц	2	1	5	2	1	-	1	1	13	4	17
в процентах от общего числа организаций	11,8	5,9	29,4	11,8	5,9	-	5,9	5,9	76,5	23,5	100
в процентах от числа организаций, имеющих зерноуборочные комбайны	15,4	7,7	38,5	15,4	7,7	-	7,7	7,7	100	x	x
Наличие зерноуборочных комбайнов - всего	2	2	15	9	7	-	13	30	78	x	78
на 1000 га посевов зерновых культур	9	2	2	3	4	-	1	2	2	x	2
<b>Тбилисский</b>											
Число организаций - единиц	7	1	-	1	4	2	1	-	16	5	21
в процентах от общего числа организаций	33,3	4,8	-	4,8	19,0	9,5	4,8	-	76,2	23,8	100
в процентах от числа организаций, имеющих зерноуборочные комбайны	43,8	6,3	-	6,3	25,0	12,5	6,3	-	100	x	x
Наличие зерноуборочных комбайнов - всего	7	2	-	4	27	18	15	-	73	x	73
на 1000 га посевов зерновых культур	5	2	-	2	2	4	2	-	2	x	2
<b>Темрюкский</b>											
Число организаций - единиц	2	4	-	-	-	-	1	-	7	22	29
в процентах от общего числа организаций	6,9	13,8	-	-	-	-	3,4	-	24,1	75,9	100
в процентах от числа организаций, имеющих зерноуборочные комбайны	28,6	57,1	-	-	-	-	14,3	-	100	x	x
Наличие зерноуборочных комбайнов - всего	2	8	-	-	-	-	14	-	24	x	24
на 1000 га посевов зерновых культур	1	3	-	-	-	-	8	-	3	x	3
<b>Тимашевский</b>											
Число организаций - единиц	3	3	2	5	1	-	-	1	15	17	32
в процентах от общего числа организаций	9,4	9,4	6,3	15,6	3,1	-	-	3,1	46,9	53,1	100

ГРУППИРОВКИ ОБЪЕКТОВ ПЕРЕПИСИ  
ПО НАЛИЧИЮ ТРАКТОРОВ И ЗЕРНОУБОРОЧНЫХ КОМБАЙНОВ

	Сельскохозяйственные организации, имевшие зерноуборочные комбайны, штук									Организации, не имевшие зерноуборочные комбайны	Итого
	1	2	3	4-5	6-8	9-11	12-15	свыше 15	всего		
в процентах от числа организаций, имеющих зерноуборочные комбайны	20,0	20,0	13,3	33,3	6,7	-	-	6,7	100	x	x
Наличие зерноуборочных комбайнов - всего	3	6	6	20	6	-	-	18	59	x	59
на 1000 га посевов зерновых культур	5	2	5	1	4	-	-	3	2	x	2
<b>Тихорецкий</b>											
Число организаций - единиц	3	7	4	3	3	5	1	-	26	12	38
в процентах от общего числа организаций	7,9	18,4	10,5	7,9	7,9	13,2	2,6	-	68,4	31,6	100
в процентах от числа организаций, имеющих зерноуборочные комбайны	11,5	26,9	15,4	11,5	11,5	19,2	3,8	-	100	x	x
Наличие зерноуборочных комбайнов - всего	3	14	12	12	22	48	13	-	124	x	124
на 1000 га посевов зерновых культур	2	4	3	2	3	2	2	-	2	x	2
<b>Туапсинский</b>											
Число организаций - единиц	-	-	1	-	-	-	-	-	1	1	2
в процентах от общего числа организаций	-	-	50,0	-	-	-	-	-	50,0	50,0	100
в процентах от числа организаций, имеющих зерноуборочные комбайны	-	-	100	-	-	-	-	-	100	x	x
Наличие зерноуборочных комбайнов - всего	-	-	3	-	-	-	-	-	3	x	3
на 1000 га посевов зерновых культур	-	-	-	-	-	-	-	-	-	x	-
<b>Успенский</b>											
Число организаций - единиц	-	2	1	1	-	-	1	-	5	8	13
в процентах от общего числа организаций	-	15,4	7,7	7,7	-	-	7,7	-	38,5	61,5	100
в процентах от числа организаций, имеющих зерноуборочные комбайны	-	40,0	20,0	20,0	-	-	20,0	-	100	x	x
Наличие зерноуборочных комбайнов - всего	-	4	3	5	-	-	14	-	26	x	26
на 1000 га посевов зерновых культур	-	1	1	2	-	-	4	-	1	x	1
<b>Усть-Лабинский</b>											
Число организаций - единиц	6	1	-	4	2	2	2	1	18	19	37
в процентах от общего числа организаций	16,2	2,7	-	10,8	5,4	5,4	5,4	2,7	48,6	51,4	100
в процентах от числа организаций, имеющих зерноуборочные комбайны	33,3	5,6	-	22,2	11,1	11,1	11,1	5,6	100	x	x
Наличие зерноуборочных комбайнов - всего	6	2	-	16	14	18	26	44	126	x	126
на 1000 га посевов зерновых культур	7	3	-	10	3	2	3	2	3	x	3
<b>Щербиновский</b>											
Число организаций - единиц	1	1	-	1	3	2	2	3	13	3	16
в процентах от общего числа организаций	6,3	6,3	-	6,3	18,8	12,5	12,5	18,8	81,3	18,8	100
в процентах от числа организаций, имеющих зерноуборочные комбайны	7,7	7,7	-	7,7	23,1	15,4	15,4	23,1	100	x	x
Наличие зерноуборочных комбайнов - всего	1	2	-	4	22	20	28	82	159	x	159
на 1000 га посевов зерновых культур	-	3	-	2	3	5	2	4	3	x	3

**20. ГРУППИРОВКА КРЕСТЬЯНСКИХ (ФЕРМЕРСКИХ) ХОЗЯЙСТВ И ИНДИВИДУАЛЬНЫХ ПРЕДПРИНИМАТЕЛЕЙ  
ПО ОБЕСПЕЧЕННОСТИ ТРАКТОРАМИ**

(на 1 июля 2016 года)

	Хозяйства, имевшие тракторы, штук							Хозяйства, не имевшие тракторы	Итого
	1	2	3-5	6-8	9-11	свыше 11	всего		
<b>Всего по краю</b>									
Число организаций - единиц	3187	1577	1499	321	80	77	6741	2313	9054
в процентах от общего числа хозяйств	35,2	17,4	16,6	3,5	0,9	0,9	74,5	25,5	100
в процентах от числа хозяйств, имеющих тракторы	47,3	23,4	22,2	4,8	1,2	1,1	100	x	x
Наличие тракторов - всего	3187	3154	5439	2163	792	1289	16024	x	16024
на 1000 га пашни	21	19	16	13	11	9	15	x	14
<b>г. Анапа</b>									
Число организаций - единиц	34	11	11	4	-	-	60	12	72
в процентах от общего числа хозяйств	47,2	15,3	15,3	5,6	-	-	83,3	16,7	100
в процентах от числа хозяйств, имеющих тракторы	56,7	18,3	18,3	6,7	-	-	100	x	x
Наличие тракторов - всего	34	22	38	27	-	-	121	x	121
на 1000 га пашни	6	74	14	6	-	-	10	x	10
<b>г. Армавир</b>									
Число организаций - единиц	7	3	4	1	-	-	15	10	25
в процентах от общего числа хозяйств	28,0	12,0	16,0	4,0	-	-	60,0	40,0	100
в процентах от числа хозяйств, имеющих тракторы	46,7	20,0	26,7	6,7	-	-	100	x	x
Наличие тракторов - всего	7	6	15	8	-	-	36	x	36
на 1000 га пашни	14	63	21	41	-	-	24	x	17
<b>г. Геленджик</b>									
Число организаций - единиц	5	1	-	-	-	-	6	12	18
в процентах от общего числа хозяйств	27,8	5,6	-	-	-	-	33,3	66,7	100
в процентах от числа хозяйств, имеющих тракторы	83,3	16,7	-	-	-	-	100	x	x
Наличие тракторов - всего	5	2	-	-	-	-	7	x	7
на 1000 га пашни	-	-	-	-	-	-	-	x	3043
<b>г. Горячий Ключ</b>									
Число организаций - единиц	9	6	8	4	-	-	27	33	60
в процентах от общего числа хозяйств	15,0	10,0	13,3	6,7	-	-	45,0	55,0	100
в процентах от числа хозяйств, имеющих тракторы	33,3	22,2	29,6	14,8	-	-	100	x	x
Наличие тракторов - всего	9	12	30	28	-	-	79	x	79
на 1000 га пашни	105	335	103	29	-	-	58	x	44
<b>г. Краснодар</b>									
Число организаций - единиц	34	12	5	2	-	2	55	163	218
в процентах от общего числа хозяйств	15,6	5,5	2,3	0,9	-	0,9	25,2	74,8	100
в процентах от числа хозяйств, имеющих тракторы	61,8	21,8	9,1	3,6	-	3,6	100	x	x
Наличие тракторов - всего	34	24	16	14	-	27	115	x	115
на 1000 га пашни	178	235	38	69	-	16	45	x	23

ГРУППИРОВКИ ОБЪЕКТОВ ПЕРЕПИСИ  
ПО НАЛИЧИЮ ТРАКТОРОВ И ЗЕРНОУБОРОЧНЫХ КОМБАЙНОВ

	Хозяйства, имевшие тракторы, штук							Хозяйства, не имевшие тракторы	Итого
	1	2	3-5	6-8	9-11	свыше 11	всего		
<b>г. Новороссийск</b>									
Число организаций - единиц	25	5	4	-	-	-	34	4	38
в процентах от общего числа хозяйств	65,8	13,2	10,5	-	-	-	89,5	10,5	100
в процентах от числа хозяйств, имеющих тракторы	73,5	14,7	11,8	-	-	-	100	x	x
Наличие тракторов - всего	25	10	14	-	-	-	49	x	49
на 1000 га пашни	75	641	99	-	-	-	99	x	99
<b>г. Сочи</b>									
Число организаций - единиц	2	-	1	-	-	-	3	50	53
в процентах от общего числа хозяйств	3,8	-	1,9	-	-	-	5,7	94,3	100
в процентах от числа хозяйств, имеющих тракторы	66,7	-	33,3	-	-	-	100	x	x
Наличие тракторов - всего	2	-	3	-	-	-	5	x	5
на 1000 га пашни	-	-	-	-	-	-	-	x	3571
<b>Абинский</b>									
Число организаций - единиц	19	11	8	5	2	-	45	82	127
в процентах от общего числа хозяйств	15,0	8,7	6,3	3,9	1,6	-	35,4	64,6	100
в процентах от числа хозяйств, имеющих тракторы	42,2	24,4	17,8	11,1	4,4	-	100	x	x
Наличие тракторов - всего	19	22	28	40	20	-	129	x	129
на 1000 га пашни	33	9	35	11	15	-	14	x	13
<b>Апшеронский</b>									
Число организаций - единиц	12	7	4	1	-	-	24	22	46
в процентах от общего числа хозяйств	26,1	15,2	8,7	2,2	-	-	52,2	47,8	100
в процентах от числа хозяйств, имеющих тракторы	50,0	29,2	16,7	4,2	-	-	100	x	x
Наличие тракторов - всего	12	14	13	6	-	-	45	x	45
на 1000 га пашни	107	17	65	222	-	-	39	x	39
<b>Белоглинский</b>									
Число организаций - единиц	132	68	64	10	2	-	276	13	289
в процентах от общего числа хозяйств	45,7	23,5	22,1	3,5	0,7	-	95,5	4,5	100
в процентах от числа хозяйств, имеющих тракторы	47,8	24,6	23,2	3,6	0,7	-	100	x	x
Наличие тракторов - всего	132	136	233	68	18	-	587	x	587
на 1000 га пашни	16	17	11	11	12	-	13	x	13
<b>Белореченский</b>									
Число организаций - единиц	35	12	8	1	2	-	58	43	101
в процентах от общего числа хозяйств	34,7	11,9	7,9	1,0	2,0	-	57,4	42,6	100
в процентах от числа хозяйств, имеющих тракторы	60,3	20,7	13,8	1,7	3,4	-	100	x	x
Наличие тракторов - всего	35	24	30	7	20	-	116	x	116
на 1000 га пашни	16	14	13	15	24	-	16	x	13
<b>Брюховецкий</b>									
Число организаций - единиц	60	38	48	11	4	4	165	30	195
в процентах от общего числа хозяйств	30,8	19,5	24,6	5,6	2,1	2,1	84,6	15,4	100
в процентах от числа хозяйств, имеющих тракторы	36,4	23,0	29,1	6,7	2,4	2,4	100	x	x
Наличие тракторов - всего	60	76	184	73	41	67	501	x	501
на 1000 га пашни	31	31	23	14	11	7	17	x	16

ГРУППИРОВКИ ОБЪЕКТОВ ПЕРЕПИСИ  
ПО НАЛИЧИЮ ТРАКТОРОВ И ЗЕРНОУБОРОЧНЫХ КОМБАЙНОВ

	Хозяйства, имевшие тракторы, штук							Хозяйства, не имевшие тракторы	Итого
	1	2	3-5	6-8	9-11	свыше 11	всего		
<b>Выселковский</b>									
Число организаций - единиц	116	73	42	6	1	3	241	80	321
в процентах от общего числа хозяйств	36,1	22,7	13,1	1,9	0,3	0,9	75,1	24,9	100
в процентах от числа хозяйств, имеющих тракторы	48,1	30,3	17,4	2,5	0,4	1,2	100	x	x
Наличие тракторов - всего	116	146	158	41	11	52	524	x	524
на 1000 га пашни	21	24	20	17	14	23	21	x	18
<b>Гулькевичский</b>									
Число организаций - единиц	111	37	32	3	3	-	186	56	242
в процентах от общего числа хозяйств	45,9	15,3	13,2	1,2	1,2	-	76,9	23,1	100
в процентах от числа хозяйств, имеющих тракторы	59,7	19,9	17,2	1,6	1,6	-	100	x	x
Наличие тракторов - всего	111	74	106	21	30	-	342	x	342
на 1000 га пашни	22	28	26	8	24	-	22	x	19
<b>Динской</b>									
Число организаций - единиц	68	24	24	2	1	1	120	92	212
в процентах от общего числа хозяйств	32,1	11,3	11,3	0,9	0,5	0,5	56,6	43,4	100
в процентах от числа хозяйств, имеющих тракторы	56,7	20,0	20,0	1,7	0,8	0,8	100	x	x
Наличие тракторов - всего	68	48	88	14	10	29	257	x	257
на 1000 га пашни	19	18	12	13	15	5	12	x	11
<b>Ейский</b>									
Число организаций - единиц	68	58	43	6	5	2	182	14	196
в процентах от общего числа хозяйств	34,7	29,6	21,9	3,1	2,6	1,0	92,9	7,1	100
в процентах от числа хозяйств, имеющих тракторы	37,4	31,9	23,6	3,3	2,7	1,1	100	x	x
Наличие тракторов - всего	68	116	159	41	50	24	458	x	458
на 1000 га пашни	13	12	14	15	13	8	12	x	12
<b>Кавказский</b>									
Число организаций - единиц	119	48	52	15	1	1	236	1	237
в процентах от общего числа хозяйств	50,2	20,3	21,9	6,3	0,4	0,4	99,6	0,4	100
в процентах от числа хозяйств, имеющих тракторы	50,4	20,3	22,0	6,4	0,4	0,4	100	x	x
Наличие тракторов - всего	119	96	184	97	11	13	520	x	520
на 1000 га пашни	19	26	17	15	8	8	17	x	17
<b>Калининский</b>									
Число организаций - единиц	72	21	35	8	2	1	139	46	185
в процентах от общего числа хозяйств	38,9	11,4	18,9	4,3	1,1	0,5	75,1	24,9	100
в процентах от числа хозяйств, имеющих тракторы	51,8	15,1	25,2	5,8	1,4	0,7	100	x	x
Наличие тракторов - всего	72	42	124	54	19	12	323	x	323
на 1000 га пашни	28	35	28	12	8	11	20	x	19
<b>Каневской</b>									
Число организаций - единиц	156	47	33	12	5	2	255	20	275
в процентах от общего числа хозяйств	56,7	17,1	12,0	4,4	1,8	0,7	92,7	7,3	100
в процентах от числа хозяйств, имеющих тракторы	61,2	18,4	12,9	4,7	2,0	0,8	100	x	x
Наличие тракторов - всего	156	94	118	88	48	28	532	x	532
на 1000 га пашни	22	18	20	10	17	42	17	x	17



ГРУППИРОВКИ ОБЪЕКТОВ ПЕРЕПИСИ  
ПО НАЛИЧИЮ ТРАКТОРОВ И ЗЕРНОУБОРОЧНЫХ КОМБАЙНОВ

	Хозяйства, имевшие тракторы, штук							Хозяйства, не имевшие тракторы	Итого
	1	2	3-5	6-8	9-11	свыше 11	всего		
<b>Кореновский</b>									
Число организаций - единиц	54	29	26	4	1	2	116	50	166
в процентах от общего числа хозяйств	32,5	17,5	15,7	2,4	0,6	1,2	69,9	30,1	100
в процентах от числа хозяйств, имеющих тракторы	46,6	25,0	22,4	3,4	0,9	1,7	100	x	x
Наличие тракторов - всего	54	58	92	27	9	35	275	x	275
на 1000 га пашни	41	29	29	19	8	14	24	x	23
<b>Красноармейский</b>									
Число организаций - единиц	40	13	13	3	-	3	72	27	99
в процентах от общего числа хозяйств	40,4	13,1	13,1	3,0	-	3,0	72,7	27,3	100
в процентах от числа хозяйств, имеющих тракторы	55,6	18,1	18,1	4,2	-	4,2	100	x	x
Наличие тракторов - всего	40	26	48	21	-	76	211	x	211
на 1000 га пашни	25	18	7	21	-	11	12	x	11
<b>Крыловский</b>									
Число организаций - единиц	88	60	82	9	2	2	243	169	412
в процентах от общего числа хозяйств	21,4	14,6	19,9	2,2	0,5	0,5	59,0	41,0	100
в процентах от числа хозяйств, имеющих тракторы	36,2	24,7	33,7	3,7	0,8	0,8	100	x	x
Наличие тракторов - всего	88	120	301	60	19	25	613	x	613
на 1000 га пашни	19	19	12	8	10	23	13	x	12
<b>Крымский</b>									
Число организаций - единиц	163	48	20	5	1	2	239	55	294
в процентах от общего числа хозяйств	55,4	16,3	6,8	1,7	0,3	0,7	81,3	18,7	100
в процентах от числа хозяйств, имеющих тракторы	68,2	20,1	8,4	2,1	0,4	0,8	100	x	x
Наличие тракторов - всего	163	96	72	33	10	35	409	x	409
на 1000 га пашни	52	24	11	7	9	9	18	x	17
<b>Курганинский</b>									
Число организаций - единиц	111	56	69	8	6	7	257	95	352
в процентах от общего числа хозяйств	31,5	15,9	19,6	2,3	1,7	2,0	73,0	27,0	100
в процентах от числа хозяйств, имеющих тракторы	43,2	21,8	26,8	3,1	2,3	2,7	100	x	x
Наличие тракторов - всего	111	112	256	50	61	121	711	x	711
на 1000 га пашни	21	17	18	14	14	11	16	x	14
<b>Куцевский</b>									
Число организаций - единиц	98	69	50	14	5	3	239	33	272
в процентах от общего числа хозяйств	36,0	25,4	18,4	5,1	1,8	1,1	87,9	12,1	100
в процентах от числа хозяйств, имеющих тракторы	41,0	28,9	20,9	5,9	2,1	1,3	100	x	x
Наличие тракторов - всего	98	138	192	93	48	53	622	x	622
на 1000 га пашни	18	14	12	14	7	8	12	x	12
<b>Лабинский</b>									
Число организаций - единиц	61	33	36	16	4	-	150	71	221
в процентах от общего числа хозяйств	27,6	14,9	16,3	7,2	1,8	-	67,9	32,1	100
в процентах от числа хозяйств, имеющих тракторы	40,7	22,0	24,0	10,7	2,7	-	100	x	x
Наличие тракторов - всего	61	66	133	106	41	-	407	x	407
на 1000 га пашни	18	12	12	10	9	-	11	x	11

ГРУППИРОВКИ ОБЪЕКТОВ ПЕРЕПИСИ  
ПО НАЛИЧИЮ ТРАКТОРОВ И ЗЕРНОУБОРОЧНЫХ КОМБАЙНОВ

	Хозяйства, имевшие тракторы, штук							Хозяйства, не имевшие тракторы	Итого
	1	2	3-5	6-8	9-11	свыше 11	всего		
<b>Ленинградский</b>									
Число организаций - единиц	46	33	37	7	7	1	131	67	198
в процентах от общего числа хозяйств	23,2	16,7	18,7	3,5	3,5	0,5	66,2	33,8	100
в процентах от числа хозяйств, имеющих тракторы	35,1	25,2	28,2	5,3	5,3	0,8	100	x	x
Наличие тракторов - всего	46	66	137	47	68	20	384	x	384
на 1000 га пашни	15	18	14	14	7	8	12	x	11
<b>Мостовский</b>									
Число организаций - единиц	56	34	23	2	-	1	116	31	147
в процентах от общего числа хозяйств	38,1	23,1	15,6	1,4	-	0,7	78,9	21,1	100
в процентах от числа хозяйств, имеющих тракторы	48,3	29,3	19,8	1,7	-	0,9	100	x	x
Наличие тракторов - всего	56	68	90	13	-	16	243	x	243
на 1000 га пашни	22	13	13	16	-	4	12	x	12
<b>Новокубанский</b>									
Число организаций - единиц	37	31	37	11	3	-	119	68	187
в процентах от общего числа хозяйств	19,8	16,6	19,8	5,9	1,6	-	63,6	36,4	100
в процентах от числа хозяйств, имеющих тракторы	31,1	26,1	31,1	9,2	2,5	-	100	x	x
Наличие тракторов - всего	37	62	134	75	29	-	337	x	337
на 1000 га пашни	17	28	15	14	17	-	17	x	15
<b>Новопокровский</b>									
Число организаций - единиц	316	193	168	28	4	5	714	200	914
в процентах от общего числа хозяйств	34,6	21,1	18,4	3,1	0,4	0,5	78,1	21,9	100
в процентах от числа хозяйств, имеющих тракторы	44,3	27,0	23,5	3,9	0,6	0,7	100	x	x
Наличие тракторов - всего	316	386	593	185	38	80	1598	x	1598
на 1000 га пашни	20	17	15	13	5	6	14	x	13
<b>Отраденский</b>									
Число организаций - единиц	48	31	34	7	1	1	122	38	160
в процентах от общего числа хозяйств	30,0	19,4	21,3	4,4	0,6	0,6	76,3	23,8	100
в процентах от числа хозяйств, имеющих тракторы	39,3	25,4	27,9	5,7	0,8	0,8	100	x	x
Наличие тракторов - всего	48	62	131	52	10	15	318	x	318
на 1000 га пашни	15	9	10	7	37	31	10	x	10
<b>Павловский</b>									
Число организаций - единиц	129	38	51	12	5	5	240	3	243
в процентах от общего числа хозяйств	53,1	15,6	21,0	4,9	2,1	2,1	98,8	1,2	100
в процентах от числа хозяйств, имеющих тракторы	53,8	15,8	21,3	5,0	2,1	2,1	100	x	x
Наличие тракторов - всего	129	76	180	81	49	68	583	x	583
на 1000 га пашни	16	15	11	15	10	10	13	x	13
<b>Приморско-Ахтарский</b>									
Число организаций - единиц	26	16	26	17	4	13	102	23	125
в процентах от общего числа хозяйств	20,8	12,8	20,8	13,6	3,2	10,4	81,6	18,4	100
в процентах от числа хозяйств, имеющих тракторы	25,5	15,7	25,5	16,7	3,9	12,7	100	x	x
Наличие тракторов - всего	26	32	102	119	40	234	553	x	553
на 1000 га пашни	29	20	13	15	12	8	11	x	11

ГРУППИРОВКИ ОБЪЕКТОВ ПЕРЕПИСИ  
ПО НАЛИЧИЮ ТРАКТОРОВ И ЗЕРНОУБОРОЧНЫХ КОМБАЙНОВ

	Хозяйства, имевшие тракторы, штук							Хозяйства, не имевшие тракторы	Итого
	1	2	3-5	6-8	9-11	свыше 11	всего		
<b>Северский</b>									
Число организаций - единиц	15	12	7	2	-	-	36	32	68
в процентах от общего числа хозяйств	22,1	17,6	10,3	2,9	-	-	52,9	47,1	100
в процентах от числа хозяйств, имеющих тракторы	41,7	33,3	19,4	5,6	-	-	100	x	x
Наличие тракторов - всего	15	24	24	13	-	-	76	x	76
на 1000 га пашни	42	14	30	6	-	-	15	x	14
<b>Славянский</b>									
Число организаций - единиц	47	17	17	1	1	1	84	21	105
в процентах от общего числа хозяйств	44,8	16,2	16,2	1,0	1,0	1,0	80,0	20,0	100
в процентах от числа хозяйств, имеющих тракторы	56,0	20,2	20,2	1,2	1,2	1,2	100	x	x
Наличие тракторов - всего	47	34	60	8	10	18	177	x	177
на 1000 га пашни	34	26	23	16	10	15	22	x	14
<b>Староминский</b>									
Число организаций - единиц	49	27	35	3	-	1	115	11	126
в процентах от общего числа хозяйств	38,9	21,4	27,8	2,4	-	0,8	91,3	8,7	100
в процентах от числа хозяйств, имеющих тракторы	42,6	23,5	30,4	2,6	-	0,9	100	x	x
Наличие тракторов - всего	49	54	124	18	-	20	265	x	265
на 1000 га пашни	22	20	18	27	-	7	17	x	17
<b>Тбилисский</b>									
Число организаций - единиц	140	70	61	12	-	-	283	7	290
в процентах от общего числа хозяйств	48,3	24,1	21,0	4,1	-	-	97,6	2,4	100
в процентах от числа хозяйств, имеющих тракторы	49,5	24,7	21,6	4,2	-	-	100	x	x
Наличие тракторов - всего	140	140	218	77	-	-	575	x	575
на 1000 га пашни	31	32	23	32	-	-	27	x	27
<b>Темрюкский</b>									
Число организаций - единиц	169	54	30	5	-	1	259	36	295
в процентах от общего числа хозяйств	57,3	18,3	10,2	1,7	-	0,3	87,8	12,2	100
в процентах от числа хозяйств, имеющих тракторы	65,3	20,8	11,6	1,9	-	0,4	100	x	x
Наличие тракторов - всего	169	108	109	35	-	31	452	x	452
на 1000 га пашни	53	47	28	14	-	7	28	x	28
<b>Тимашевский</b>									
Число организаций - единиц	72	47	78	29	3	6	235	36	271
в процентах от общего числа хозяйств	26,6	17,3	28,8	10,7	1,1	2,2	86,7	13,3	100
в процентах от числа хозяйств, имеющих тракторы	30,6	20,0	33,2	12,3	1,3	2,6	100	x	x
Наличие тракторов - всего	72	94	289	193	32	92	772	x	772
на 1000 га пашни	19	23	20	14	13	9	16	x	16
<b>Тихорецкий</b>									
Число организаций - единиц	61	71	74	19	3	3	231	101	332
в процентах от общего числа хозяйств	18,4	21,4	22,3	5,7	0,9	0,9	69,6	30,4	100
в процентах от числа хозяйств, имеющих тракторы	26,4	30,7	32,0	8,2	1,3	1,3	100	x	x
Наличие тракторов - всего	61	142	256	126	30	44	659	x	659
на 1000 га пашни	14	16	13	12	12	5	12	x	11

ГРУППИРОВКИ ОБЪЕКТОВ ПЕРЕПИСИ  
ПО НАЛИЧИЮ ТРАКТОРОВ И ЗЕРНОУБОРОЧНЫХ КОМБАЙНОВ

	Хозяйства, имевшие тракторы, штук							Хозяй-ства, не имевшие тракторы	Итого
	1	2	3-5	6-8	9-11	свыше 11	всего		
<b>Туапсинский</b>									
Число организаций - единиц	7	1	1	-	-	-	9	29	38
в процентах от общего числа хозяйств	18,4	2,6	2,6	-	-	-	23,7	76,3	100
в процентах от числа хозяйств, имеющих тракторы	77,8	11,1	11,1	-	-	-	100	x	x
Наличие тракторов - всего	7	2	3	-	-	-	12	x	12
на 1000 га пашни	269	20000	3750	-	-	-	446	x	191
<b>Успенский</b>									
Число организаций - единиц	65	16	12	3	-	2	98	144	242
в процентах от общего числа хозяйств	26,9	6,6	5,0	1,2	-	0,8	40,5	59,5	100
в процентах от числа хозяйств, имеющих тракторы	66,3	16,3	12,2	3,1	-	2,0	100	x	x
Наличие тракторов - всего	65	32	46	22	-	24	189	x	189
на 1000 га пашни	22	20	7	14	-	14	13	x	11
<b>Усть-Лабинский</b>									
Число организаций - единиц	109	62	55	8	1	-	235	181	416
в процентах от общего числа хозяйств	26,2	14,9	13,2	1,9	0,2	-	56,5	43,5	100
в процентах от числа хозяйств, имеющих тракторы	46,4	26,4	23,4	3,4	0,4	-	100	x	x
Наличие тракторов - всего	109	124	188	52	10	-	483	x	483
на 1000 га пашни	34	38	34	20	12	-	31	x	23
<b>Щербиновский</b>									
Число организаций - единиц	96	34	31	5	1	2	169	2	171
в процентах от общего числа хозяйств	56,1	19,9	18,1	2,9	0,6	1,2	98,8	1,2	100
в процентах от числа хозяйств, имеющих тракторы	56,8	20,1	18,3	3,0	0,6	1,2	100	x	x
Наличие тракторов - всего	96	68	120	30	10	30	354	x	354
на 1000 га пашни	14	16	15	13	15	7	13	x	13

**21. ГРУППИРОВКА КРЕСТЬЯНСКИХ (ФЕРМЕРСКИХ) ХОЗЯЙСТВ И ИНДИВИДУАЛЬНЫХ ПРЕДПРИНИМАТЕЛЕЙ  
ПО ОБЕСПЕЧЕННОСТИ ЗЕРНОУБОРОЧНЫМИ КОМБАЙНАМИ**

(на 1 июля 2016 года)

	Хозяйства, имевшие зерноуборочные комбайны, штук							Хозяйства, не имевшие зерноуборочные комбайны	Итого
	1	2	3	4-5	6-7	свыше 7	всего		
<b>Всего по краю</b>									
Число организаций - единиц	3385	502	113	78	21	14	4113	4941	9054
в процентах от общего числа хозяйств	37,4	5,5	1,2	0,9	0,2	0,2	45,4	54,6	100
в процентах от числа организаций, имеющих зерноуборочные комбайны	82,3	12,2	2,7	1,9	0,5	0,3	100	x	x
Наличие зерноуборочных комбайнов - всего	3385	1004	339	328	133	129	5318	x	5318
на 1000 га посевов зерновых культур	10	7	5	5	4	4	8	x	6
<b>г. Анапа</b>									
Число организаций - единиц	20	2	-	1	-	-	23	49	72
в процентах от общего числа хозяйств	27,8	2,8	-	1,4	-	-	31,9	68,1	100
в процентах от числа организаций, имеющих зерноуборочные комбайны	87,0	8,7	-	4,3	-	-	100	x	x
Наличие зерноуборочных комбайнов - всего	20	4	-	4	-	-	28	x	28
на 1000 га посевов зерновых культур	4	6	-	-	-	-	5	x	4
<b>г. Армавир</b>									
Число организаций - единиц	1	-	-	-	-	-	1	24	25
в процентах от общего числа хозяйств	4,0	-	-	-	-	-	4,0	96,0	100
в процентах от числа организаций, имеющих зерноуборочные комбайны	100	-	-	-	-	-	100	x	x
Наличие зерноуборочных комбайнов - всего	1	-	-	-	-	-	1	x	1
на 1000 га посевов зерновых культур	9	-	-	-	-	-	9	x	1
<b>г. Геленджик</b>									
Число организаций - единиц	-	-	-	-	-	-	-	18	18
в процентах от общего числа хозяйств	-	-	-	-	-	-	-	100	100
в процентах от числа организаций, имеющих зерноуборочные комбайны	-	-	-	-	-	-	100	x	x
Наличие зерноуборочных комбайнов - всего	-	-	-	-	-	-	-	x	-
на 1000 га посевов зерновых культур	-	-	-	-	-	-	-	x	-

ГРУППИРОВКИ ОБЪЕКТОВ ПЕРЕПИСИ  
ПО НАЛИЧИЮ ТРАКТОРОВ И ЗЕРНОУБОРОЧНЫХ КОМБАЙНОВ

	Хозяйства, имевшие зерноуборочные комбайны, штук							Хозяй-ства, не имевшие зерноубо-рочные комбайны	Итого
	1	2	3	4-5	6-7	свыше 7	всего		
<b>г. Горячий Ключ</b>									
Число организаций - единиц	2	-	2	-	-	-	4	56	60
в процентах от общего числа хозяйств	3,3	-	3,3	-	-	-	6,7	93,3	100
в процентах от числа организаций, имеющих зерноуборочные комбайны	50,0	-	50,0	-	-	-	100	x	x
Наличие зерноуборочных комбайнов - всего	2	-	6	-	-	-	8	x	8
на 1000 га посевов зерновых культур	10	-	22	-	-	-	17	x	16
<b>г. Краснодар</b>									
Число организаций - единиц	5	1	1	-	-	-	7	211	218
в процентах от общего числа хозяйств	2,3	0,5	0,5	-	-	-	3,2	96,8	100
в процентах от числа организаций, имеющих зерноуборочные комбайны	71,4	14,3	14,3	-	-	-	100	x	x
Наличие зерноуборочных комбайнов - всего	5	2	3	-	-	-	10	x	10
на 1000 га посевов зерновых культур	34	5	45	-	-	-	16	x	5
<b>г. Новороссийск</b>									
Число организаций - единиц	-	-	-	-	-	-	-	38	38
в процентах от общего числа хозяйств	-	-	-	-	-	-	-	100	100
в процентах от числа организаций, имеющих зерноуборочные комбайны	-	-	-	-	-	-	100	x	x
Наличие зерноуборочных комбайнов - всего	-	-	-	-	-	-	-	x	-
на 1000 га посевов зерновых культур	-	-	-	-	-	-	-	x	-
<b>г. Сочи</b>									
Число организаций - единиц	-	-	-	-	-	-	-	53	53
в процентах от общего числа хозяйств	-	-	-	-	-	-	-	100	100
в процентах от числа организаций, имеющих зерноуборочные комбайны	-	-	-	-	-	-	100	x	x
Наличие зерноуборочных комбайнов - всего	-	-	-	-	-	-	-	x	-
на 1000 га посевов зерновых культур	-	-	-	-	-	-	-	x	-
<b>Абинский</b>									
Число организаций - единиц	5	5	-	1	-	-	11	116	127
в процентах от общего числа хозяйств	3,9	3,9	-	0,8	-	-	8,7	91,3	100
в процентах от числа организаций, имеющих зерноуборочные комбайны	45,5	45,5	-	9,1	-	-	100	x	x
Наличие зерноуборочных комбайнов - всего	5	10	-	4	-	-	19	x	19
на 1000 га посевов зерновых культур	5	4	-	8	-	-	5	x	3

ГРУППИРОВКИ ОБЪЕКТОВ ПЕРЕПИСИ  
ПО НАЛИЧИЮ ТРАКТОРОВ И ЗЕРНОУБОРОЧНЫХ КОМБАЙНОВ

	Хозяйства, имевшие зерноуборочные комбайны, штук							Хозяй-ства, не имевшие зерноубо-рочные комбайны	Итого
	1	2	3	4-5	6-7	свыше 7	всего		
<b>Апшеронский</b>									
Число организаций - единиц	2	-	-	-	-	-	2	44	46
в процентах от общего числа хозяйств	4,3	-	-	-	-	-	4,3	95,7	100
в процентах от числа организаций, имеющих зерноуборочные комбайны	100	-	-	-	-	-	100	x	x
Наличие зерноуборочных комбайнов - всего	2	-	-	-	-	-	2	x	2
на 1000 га посевов зерновых культур	1000	-	-	-	-	-	1000	x	24
<b>Белоглинский</b>									
Число организаций - единиц	212	24	3	3	-	-	242	47	289
в процентах от общего числа хозяйств	73,4	8,3	1,0	1,0	-	-	83,7	16,3	100
в процентах от числа организаций, имеющих зерноуборочные комбайны	87,6	9,9	1,2	1,2	-	-	100	x	x
Наличие зерноуборочных комбайнов - всего	212	48	9	12	-	-	281	x	281
на 1000 га посевов зерновых культур	10	7	6	6	-	-	9	x	8
<b>Белореченский</b>									
Число организаций - единиц	16	2	1	-	-	-	19	82	101
в процентах от общего числа хозяйств	15,8	2,0	1,0	-	-	-	18,8	81,2	100
в процентах от числа организаций, имеющих зерноуборочные комбайны	84,2	10,5	5,3	-	-	-	100	x	x
Наличие зерноуборочных комбайнов - всего	16	4	3	-	-	-	23	x	23
на 1000 га посевов зерновых культур	13	6	75	-	-	-	12	x	4
<b>Брюховецкий</b>									
Число организаций - единиц	103	19	3	1	-	1	127	68	195
в процентах от общего числа хозяйств	52,8	9,7	1,5	0,5	-	0,5	65,1	34,9	100
в процентах от числа организаций, имеющих зерноуборочные комбайны	81,1	15,0	2,4	0,8	-	0,8	100	x	x
Наличие зерноуборочных комбайнов - всего	103	38	9	4	-	12	166	x	166
на 1000 га посевов зерновых культур	11	9	5	6	-	3	8	x	7
<b>Выселковский</b>									
Число организаций - единиц	93	16	1	1	-	1	112	209	321
в процентах от общего числа хозяйств	29,0	5,0	0,3	0,3	-	0,3	34,9	65,1	100
в процентах от числа организаций, имеющих зерноуборочные комбайны	83,0	14,3	0,9	0,9	-	0,9	100	x	x
Наличие зерноуборочных комбайнов - всего	93	32	3	5	-	8	141	x	141
на 1000 га посевов зерновых культур	10	6	18	5	-	19	9	x	6

ГРУППИРОВКИ ОБЪЕКТОВ ПЕРЕПИСИ  
ПО НАЛИЧИЮ ТРАКТОРОВ И ЗЕРНОУБОРОЧНЫХ КОМБАЙНОВ

	Хозяйства, имевшие зерноуборочные комбайны, штук							Хозяйства, не имевшие зерноуборочные комбайны	Итого
	1	2	3	4-5	6-7	свыше 7	всего		
<b>Гулькевичский</b>									
Число организаций - единиц	61	3	2	-	-	-	66	176	242
в процентах от общего числа хозяйств	25,2	1,2	0,8	-	-	-	27,3	72,7	100
в процентах от числа организаций, имеющих зерноуборочные комбайны	92,4	4,5	3,0	-	-	-	100	x	x
Наличие зерноуборочных комбайнов - всего	61	6	6	-	-	-	73	x	73
на 1000 га посевов зерновых культур	14	3	4	-	-	-	9	x	5
<b>Динской</b>									
Число организаций - единиц	21	5	1	-	-	1	28	184	212
в процентах от общего числа хозяйств	9,9	2,4	0,5	-	-	0,5	13,2	86,8	100
в процентах от числа организаций, имеющих зерноуборочные комбайны	75,0	17,9	3,6	-	-	3,6	100	x	x
Наличие зерноуборочных комбайнов - всего	21	10	3	-	-	8	42	x	42
на 1000 га посевов зерновых культур	6	12	7	-	-	2	5	x	3
<b>Ейский</b>									
Число организаций - единиц	147	23	4	1	-	-	175	21	196
в процентах от общего числа хозяйств	75,0	11,7	2,0	0,5	-	-	89,3	10,7	100
в процентах от числа организаций, имеющих зерноуборочные комбайны	84,0	13,1	2,3	0,6	-	-	100	x	x
Наличие зерноуборочных комбайнов - всего	147	46	12	5	-	-	210	x	210
на 1000 га посевов зерновых культур	9	6	3	3	-	-	7	x	7
<b>Кавказский</b>									
Число организаций - единиц	203	21	6	1	-	-	231	6	237
в процентах от общего числа хозяйств	85,7	8,9	2,5	0,4	-	-	97,5	2,5	100
в процентах от числа организаций, имеющих зерноуборочные комбайны	87,9	9,1	2,6	0,4	-	-	100	x	x
Наличие зерноуборочных комбайнов - всего	203	42	18	5	-	-	268	x	268
на 1000 га посевов зерновых культур	14	7	5	4	-	-	11	x	11
<b>Калининский</b>									
Число организаций - единиц	35	8	3	4	-	-	50	135	185
в процентах от общего числа хозяйств	18,9	4,3	1,6	2,2	-	-	27,0	73,0	100
в процентах от числа организаций, имеющих зерноуборочные комбайны	70,0	16,0	6,0	8,0	-	-	100	x	x
Наличие зерноуборочных комбайнов - всего	35	16	9	18	-	-	78	x	78
на 1000 га посевов зерновых культур	12	9	5	6	-	-	8	x	6



ГРУППИРОВКИ ОБЪЕКТОВ ПЕРЕПИСИ  
ПО НАЛИЧИЮ ТРАКТОРОВ И ЗЕРНОУБОРОЧНЫХ КОМБАЙНОВ

	Хозяйства, имевшие зерноуборочные комбайны, штук							Хозяй-ства, не имевшие зерноубо-рочные комбайны	Итого
	1	2	3	4-5	6-7	свыше 7	всего		
<b>Каневской</b>									
Число организаций - единиц	201	14	7	4	-	1	227	48	275
в процентах от общего числа хозяйств	73,1	5,1	2,5	1,5	-	0,4	82,5	17,5	100
в процентах от числа организаций, имеющих зерноуборочные комбайны	88,5	6,2	3,1	1,8	-	0,4	100	х	х
Наличие зерноуборочных комбайнов - всего	201	28	21	18	-	8	276	х	276
на 1000 га посевов зерновых культур	17	8	5	19	-	49	13	х	12
<b>Кореновский</b>									
Число организаций - единиц	34	8	1	2	1	-	46	120	166
в процентах от общего числа хозяйств	20,5	4,8	0,6	1,2	0,6	-	27,7	72,3	100
в процентах от числа организаций, имеющих зерноуборочные комбайны	73,9	17,4	2,2	4,3	2,2	-	100	х	х
Наличие зерноуборочных комбайнов - всего	34	16	3	8	6	-	67	х	67
на 1000 га посевов зерновых культур	16	10	30	7	4	-	10	х	7
<b>Красноармейский</b>									
Число организаций - единиц	9	11	1	1	-	2	24	75	99
в процентах от общего числа хозяйств	9,1	11,1	1,0	1,0	-	2,0	24,2	75,8	100
в процентах от числа организаций, имеющих зерноуборочные комбайны	37,5	45,8	4,2	4,2	-	8,3	100	х	х
Наличие зерноуборочных комбайнов - всего	9	22	3	4	-	17	55	х	55
на 1000 га посевов зерновых культур	4	7	6	4	-	4	5	х	4
<b>Крыловский</b>									
Число организаций - единиц	107	22	7	1	-	-	137	275	412
в процентах от общего числа хозяйств	26,0	5,3	1,7	0,2	-	-	33,3	66,7	100
в процентах от числа организаций, имеющих зерноуборочные комбайны	78,1	16,1	5,1	0,7	-	-	100	х	х
Наличие зерноуборочных комбайнов - всего	107	44	21	5	-	-	177	х	177
на 1000 га посевов зерновых культур	7	5	4	10	-	-	6	х	4
<b>Крымский</b>									
Число организаций - единиц	116	4	1	3	2	1	127	167	294
в процентах от общего числа хозяйств	39,5	1,4	0,3	1,0	0,7	0,3	43,2	56,8	100
в процентах от числа организаций, имеющих зерноуборочные комбайны	91,3	3,1	0,8	2,4	1,6	0,8	100	х	х
Наличие зерноуборочных комбайнов - всего	116	8	3	13	13	12	165	х	165
на 1000 га посевов зерновых культур	19	6	3	4	12	2000	13	х	10

ГРУППИРОВКИ ОБЪЕКТОВ ПЕРЕПИСИ  
ПО НАЛИЧИЮ ТРАКТОРОВ И ЗЕРНОУБОРОЧНЫХ КОМБАЙНОВ

	Хозяйства, имевшие зерноуборочные комбайны, штук							Хозяйства, не имевшие зерноуборочные комбайны	Итого
	1	2	3	4-5	6-7	свыше 7	всего		
<b>Курганинский</b>									
Число организаций - единиц	141	18	5	4	1	-	169	183	352
в процентах от общего числа хозяйств	40,1	5,1	1,4	1,1	0,3	-	48,0	52,0	100
в процентах от числа организаций, имеющих зерноуборочные комбайны	83,4	10,7	3,0	2,4	0,6	-	100	х	х
Наличие зерноуборочных комбайнов - всего	141	36	15	17	6	-	215	х	215
на 1000 га посевов зерновых культур	9	6	3	4	3	-	7	х	5
<b>Кущевский</b>									
Число организаций - единиц	161	26	3	5	2	1	198	74	272
в процентах от общего числа хозяйств	59,2	9,6	1,1	1,8	0,7	0,4	72,8	27,2	100
в процентах от числа организаций, имеющих зерноуборочные комбайны	81,3	13,1	1,5	2,5	1,0	0,5	100	х	х
Наличие зерноуборочных комбайнов - всего	161	52	9	20	13	9	264	х	264
на 1000 га посевов зерновых культур	10	6	4	3	6	4	7	х	7
<b>Лабинский</b>									
Число организаций - единиц	80	17	4	1	1	-	103	118	221
в процентах от общего числа хозяйств	36,2	7,7	1,8	0,5	0,5	-	46,6	53,4	100
в процентах от числа организаций, имеющих зерноуборочные комбайны	77,7	16,5	3,9	1,0	1,0	-	100	х	х
Наличие зерноуборочных комбайнов - всего	80	34	12	4	6	-	136	х	136
на 1000 га посевов зерновых культур	8	5	4	9	13	-	7	х	6
<b>Ленинградский</b>									
Число организаций - единиц	51	10	5	4	-	1	71	127	198
в процентах от общего числа хозяйств	25,8	5,1	2,5	2,0	-	0,5	35,9	64,1	100
в процентах от числа организаций, имеющих зерноуборочные комбайны	71,8	14,1	7,0	5,6	-	1,4	100	х	х
Наличие зерноуборочных комбайнов - всего	51	20	15	17	-	10	113	х	113
на 1000 га посевов зерновых культур	6	6	5	4	-	5	6	х	4
<b>Мостовский</b>									
Число организаций - единиц	51	4	-	1	-	-	56	91	147
в процентах от общего числа хозяйств	34,7	2,7	-	0,7	-	-	38,1	61,9	100
в процентах от числа организаций, имеющих зерноуборочные комбайны	91,1	7,1	-	1,8	-	-	100	х	х
Наличие зерноуборочных комбайнов - всего	51	8	-	4	-	-	63	х	63
на 1000 га посевов зерновых культур	9	4	-	1	-	-	5	х	4

ГРУППИРОВКИ ОБЪЕКТОВ ПЕРЕПИСИ  
ПО НАЛИЧИЮ ТРАКТОРОВ И ЗЕРНОУБОРОЧНЫХ КОМБАЙНОВ

	Хозяйства, имевшие зерноуборочные комбайны, штук							Хозяй-ства, не имевшие зерноубо-рочные комбайны	Итого
	1	2	3	4-5	6-7	свыше 7	всего		
<b>Новокубанский</b>									
Число организаций - единиц	44	16	4	3	1	-	68	119	187
в процентах от общего числа хозяйств	23,5	8,6	2,1	1,6	0,5	-	36,4	63,6	100
в процентах от числа организаций, имеющих зерноуборочные комбайны	64,7	23,5	5,9	4,4	1,5	-	100	x	x
Наличие зерноуборочных комбайнов - всего	44	32	12	12	6	-	106	x	106
на 1000 га посевов зерновых культур	9	7	8	12	6	-	8	x	6
<b>Новопокровский</b>									
Число организаций - единиц	312	45	13	4	3	-	377	537	914
в процентах от общего числа хозяйств	34,1	4,9	1,4	0,4	0,3	-	41,2	58,8	100
в процентах от числа организаций, имеющих зерноуборочные комбайны	82,8	11,9	3,4	1,1	0,8	-	100	x	x
Наличие зерноуборочных комбайнов - всего	312	90	39	17	19	-	477	x	477
на 1000 га посевов зерновых культур	8	7	10	5	2	-	7	x	5
<b>Отраденский</b>									
Число организаций - единиц	71	15	1	1	-	-	88	72	160
в процентах от общего числа хозяйств	44,4	9,4	0,6	0,6	-	-	55,0	45,0	100
в процентах от числа организаций, имеющих зерноуборочные комбайны	80,7	17,0	1,1	1,1	-	-	100	x	x
Наличие зерноуборочных комбайнов - всего	71	30	3	4	-	-	108	x	108
на 1000 га посевов зерновых культур	5	5	7	2	-	-	5	x	4
<b>Павловский</b>									
Число организаций - единиц	192	23	6	5	1	1	228	15	243
в процентах от общего числа хозяйств	79,0	9,5	2,5	2,1	0,4	0,4	93,8	6,2	100
в процентах от числа организаций, имеющих зерноуборочные комбайны	84,2	10,1	2,6	2,2	0,4	0,4	100	x	x
Наличие зерноуборочных комбайнов - всего	192	46	18	21	6	11	294	x	294
на 1000 га посевов зерновых культур	13	7	3	5	11	3	8	x	8
<b>Приморско-Ахтарский</b>									
Число организаций - единиц	44	15	3	8	2	3	75	50	125
в процентах от общего числа хозяйств	35,2	12,0	2,4	6,4	1,6	2,4	60,0	40,0	100
в процентах от числа организаций, имеющих зерноуборочные комбайны	58,7	20,0	4,0	10,7	2,7	4,0	100	x	x
Наличие зерноуборочных комбайнов - всего	44	30	9	33	14	26	156	x	156
на 1000 га посевов зерновых культур	6	4	4	4	3	3	4	x	4

ГРУППИРОВКИ ОБЪЕКТОВ ПЕРЕПИСИ  
ПО НАЛИЧИЮ ТРАКТОРОВ И ЗЕРНОУБОРОЧНЫХ КОМБАЙНОВ

	Хозяйства, имевшие зерноуборочные комбайны, штук							Хозяйства, не имевшие зерноуборочные комбайны	Итого
	1	2	3	4-5	6-7	свыше 7	всего		
<b>Северский</b>									
Число организаций - единиц	3	3	-	-	-	-	6	62	68
в процентах от общего числа хозяйств	4,4	4,4	-	-	-	-	8,8	91,2	100
в процентах от числа организаций, имеющих зерноуборочные комбайны	50,0	50,0	-	-	-	-	100	x	x
Наличие зерноуборочных комбайнов - всего	3	6	-	-	-	-	9	x	9
на 1000 га посевов зерновых культур	15	7	-	-	-	-	9	x	4
<b>Славянский</b>									
Число организаций - единиц	26	5	3	1	-	-	35	70	105
в процентах от общего числа хозяйств	24,8	4,8	2,9	1,0	-	-	33,3	66,7	100
в процентах от числа организаций, имеющих зерноуборочные комбайны	74,3	14,3	8,6	2,9	-	-	100	x	x
Наличие зерноуборочных комбайнов - всего	26	10	9	4	-	-	49	x	49
на 1000 га посевов зерновых культур	29	15	49	5	-	-	19	x	7
<b>Староминский</b>									
Число организаций - единиц	107	4	2	-	-	-	113	13	126
в процентах от общего числа хозяйств	84,9	3,2	1,6	-	-	-	89,7	10,3	100
в процентах от числа организаций, имеющих зерноуборочные комбайны	94,7	3,5	1,8	-	-	-	100	x	x
Наличие зерноуборочных комбайнов - всего	107	8	6	-	-	-	121	x	121
на 1000 га посевов зерновых культур	13	8	3	-	-	-	10	x	10
<b>Тбилисский</b>									
Число организаций - единиц	203	12	1	1	-	-	217	73	290
в процентах от общего числа хозяйств	70,0	4,1	0,3	0,3	-	-	74,8	25,2	100
в процентах от числа организаций, имеющих зерноуборочные комбайны	93,5	5,5	0,5	0,5	-	-	100	x	x
Наличие зерноуборочных комбайнов - всего	203	24	3	4	-	-	234	x	234
на 1000 га посевов зерновых культур	17	8	12	138	-	-	16	x	14
<b>Темрюкский</b>									
Число организаций - единиц	84	5	-	3	1	-	93	202	295
в процентах от общего числа хозяйств	28,5	1,7	-	1,0	0,3	-	31,5	68,5	100
в процентах от числа организаций, имеющих зерноуборочные комбайны	90,3	5,4	-	3,2	1,1	-	100	x	x
Наличие зерноуборочных комбайнов - всего	84	10	-	12	6	-	112	x	112
на 1000 га посевов зерновых культур	29	4	-	16	3	-	13	x	11
<b>Тимашевский</b>									
Число организаций - единиц	79	36	8	6	2	-	131	140	271
в процентах от общего числа хозяйств	29,2	13,3	3,0	2,2	0,7	-	48,3	51,7	100
в процентах от числа организаций, имеющих зерноуборочные комбайны	60,3	27,5	6,1	4,6	1,5	-	100	x	x

ГРУППИРОВКИ ОБЪЕКТОВ ПЕРЕПИСИ  
ПО НАЛИЧИЮ ТРАКТОРОВ И ЗЕРНОУБОРОЧНЫХ КОМБАЙНОВ

	Хозяйства, имевшие зерноуборочные комбайны, штук							Хозяйства, не имевшие зерноуборочные комбайны	Итого
	1	2	3	4-5	6-7	свыше 7	всего		
Наличие зерноуборочных комбайнов - всего	79	72	24	24	12	-	211	x	211
на 1000 га посевов зерновых культур	8	7	5	5	3	-	7	x	5
<b>Тихорецкий</b>									
Число организаций - единиц	110	27	7	4	2	-	150	182	332
в процентах от общего числа хозяйств	33,1	8,1	2,1	1,2	0,6	-	45,2	54,8	100
в процентах от числа организаций, имеющих зерноуборочные комбайны	73,3	18,0	4,7	2,7	1,3	-	100	x	x
Наличие зерноуборочных комбайнов - всего	110	54	21	17	13	-	215	x	215
на 1000 га посевов зерновых культур	7	8	5	7	2	-	6	x	4
<b>Туапсинский</b>									
Число организаций - единиц	1	-	-	-	-	-	1	37	38
в процентах от общего числа хозяйств	2,6	-	-	-	-	-	2,6	97,4	100
в процентах от числа организаций, имеющих зерноуборочные комбайны	100	-	-	-	-	-	100	x	x
Наличие зерноуборочных комбайнов - всего	1	-	-	-	-	-	1	x	1
на 1000 га посевов зерновых культур	67	-	-	-	-	-	67	x	61
<b>Успенский</b>									
Число организаций - единиц	20	3	2	2	1	-	28	214	242
в процентах от общего числа хозяйств	8,3	1,2	0,8	0,8	0,4	-	11,6	88,4	100
в процентах от числа организаций, имеющих зерноуборочные комбайны	71,4	10,7	7,1	7,1	3,6	-	100	x	x
Наличие зерноуборочных комбайнов - всего	20	6	6	8	6	-	46	x	46
на 1000 га посевов зерновых культур	4	8	9	5	41	-	6	x	3
<b>Усть-Лабинский</b>									
Число организаций - единиц	69	10	1	1	-	-	81	335	416
в процентах от общего числа хозяйств	16,6	2,4	0,2	0,2	-	-	19,5	80,5	100
в процентах от числа организаций, имеющих зерноуборочные комбайны	85,2	12,3	1,2	1,2	-	-	100	x	x
Наличие зерноуборочных комбайнов - всего	69	20	3	5	-	-	97	x	97
на 1000 га посевов зерновых культур	20	13	7	9	-	-	16	x	8
<b>Щербиновский</b>									
Число организаций - единиц	143	20	1	-	1	1	166	5	171
в процентах от общего числа хозяйств	83,6	11,7	0,6	-	0,6	0,6	97,1	2,9	100
в процентах от числа организаций, имеющих зерноуборочные комбайны	86,1	12,0	0,6	-	0,6	0,6	100	x	x
Наличие зерноуборочных комбайнов - всего	143	40	3	-	7	8	201	x	201
на 1000 га посевов зерновых культур	12	8	24	-	6	3	10	x	10



## **НАЛИЧИЕ ПРОИЗВОДСТВЕННЫХ ПОСТРОЕК**

## 22. НАЛИЧИЕ ПРОИЗВОДСТВЕННЫХ ПОСТРОЕК

(на 1 июля)

	Собственные <sup>2)</sup> и арендованные склады			
	зерна, включая семена техниче- ских и кормовых культур	картофеля и овощей	плодов и ягод	сена
<b>Всего по краю</b>	<b>5123252</b>	<b>50618</b>	<b>10096</b>	<b>175328</b>
г. Анапа	15500	-	-	200
г. Армавир	28000	120	-	450
г. Геленджик	-	-	-	-
г. Горячий Ключ	3002	-	100	-
г. Краснодар	78900	-	-	11250
г. Новороссийск	5000	-	-	-
г. Сочи	-	-	10	-
Абинский	52400	-	-	-
Апшеронский	-	-	-	-
Белоглинский	275440	773	-	200
Белореченский	56000	-	-	-
Брюховецкий	109138	-	-	7100
Выселковский	390527	2400	-	17351
Гулькевичский	193400	-	-	4600
Динской	69757	-	400	2600
Ейский	152660	-	400	4200
Кавказский	154440	-	-	1700
Калининский	249970	-	-	3300
Каневской	459100	520	-	40446
Кореновский	255796	-	-	5970
Красноармейский	169327	-	-	7444
Крыловский	116328	8300	-	2000
Крымский	14386	782	-	1500
Курганинский	126147	-	-	7986
Кушчевский	196400	-	-	900
Лабинский	74800	-	-	-
Ленинградский	156050	-	-	4880
Мостовский	8000	1000	-	2000
Новокубанский	190120	40	-	11446
Новопокровский	140620	200	3000	1025
Отраденский	66400	-	-	-
Павловский	221525	-	1576	13100
Приморско-Ахтарский	58140	-	-	-
Северский	38400	-	-	130
Славянский	137350	-	-	-
Староминский	132400	-	-	400
Тбилисский	85900	80	10	1500
Темрюкский	11304	700	-	500
Тимашевский	73800	25074	1100	5000
Тихорецкий	130381	-	-	2250
Туапсинский	-	-	-	-
Успенский	70507	10089	3500	150
Усть-Лабинский	144750	540	-	10100
Щербиновский	211187	-	-	3650

<sup>1)</sup> Без учета микропредприятий и подсобных сельскохозяйственных предприятий несельскохозяйственных организаций.

<sup>2)</sup> За исключением сданных в аренду или переданных в пользование.

В СЕЛЬСКОХОЗЯЙСТВЕННЫХ ОРГАНИЗАЦИЯХ<sup>1)</sup>

и сооружения для хранения, тонн						Холодильники
травяной муки	силоса, куб. м	сенажа, куб. м	минеральных удобрений	органических удобрений	пестицидов	
<b>5000</b>	<b>1905599</b>	<b>1021503</b>	<b>131086</b>	<b>1000178</b>	<b>129164</b>	<b>141425</b>
-	5000	7500	2	-	-	105
-	11880	3600	300	-	5	-
-	-	-	-	-	1151	4200
-	11640	-	-	-	-	500
-	15744	14240	1765	180	1183	9500
-	-	-	200	1500	161	250
-	-	-	10	-	-	141
-	3200	3200	1400	-	80	10800
-	-	-	-	-	-	-
-	17320	-	-	-	30	5
-	-	-	1879	-	10	-
500	79671	56803	4101	227400	27	39
1500	144470	73387	9350	71231	60	9013
1000	46428	24300	5350	38000	1100	8500
-	33000	2000	1600	1300	564	12641
-	19521	2002	1800	12723	55	30811
-	34500	12100	3800	-	-	1405
-	35289	26896	8400	2000	2803	23
2000	219207	184450	20000	163384	50574	7220
-	64700	22400	6214	259960	16	47
-	77329	44333	12000	15000	205	1300
-	17800	10100	-	-	-	-
-	7000	-	-	1500	-	-
-	22714	17077	7600	-	75	1013
-	67500	10500	-	6000	-	-
-	3240	8640	500	2000	3897	310
-	104329	27001	1000	13700	1000	1660
-	8100	1800	-	-	-	-
-	122209	59048	7728	141600	10	15
-	206000	78900	150	-	100	4800
-	8640	4320	1000	-	20	-
-	116623	77629	10360	2000	27	6
-	-	-	1000	-	6	3500
-	19300	10000	-	-	-	-
-	8960	10430	10200	-	500	18205
-	43634	46127	4	10174	30002	23
-	45100	20100	200	12000	100	2
-	3000	2600	223	526	172	790
-	29750	13000	4500	-	50	6316
-	103656	66321	450	-	180	3050
-	-	-	-	-	-	2000
-	6000	2000	-	-	-	17
-	99140	53500	4100	8000	35001	635
-	44005	25199	3900	10000	-	2583



	Собственные и арендованные склады			
	зерна, включая семена техни- ческих и кормо- вых культур	картофеля и овощей	плодов и ягод	сена
<b>Всего по краю</b>	<b>403312</b>	<b>1000</b>	<b>1100</b>	<b>4850</b>
г. Анапа	-	-	-	-
г. Армавир	-	-	-	-
г. Геленджик	-	-	-	-
г. Горячий Ключ	-	-	-	-
г. Краснодар	-	-	-	-
г. Новороссийск	-	-	-	-
г. Сочи	-	-	-	-
Абинский	-	-	-	-
Апшеронский	-	-	-	-
Белоглинский	-	-	-	-
Белореченский	9000	-	-	-
Брюховецкий	17	-	-	-
Выселковский	331	-	-	-
Гулькевичский	-	-	-	-
Динской	15500	-	-	2000
Ейский	23200	-	-	-
Кавказский	10940	-	-	-
Калининский	32570	-	-	1400
Каневской	3500	-	-	-
Кореновский	22500	-	-	-
Красноармейский	11600	-	-	-
Крыловский	-	-	-	-
Крымский	-	-	-	-
Курганинский	-	-	-	-
Кущевский	77000	-	-	-
Лабинский	30300	-	-	-
Ленинградский	13500	-	-	600
Мостовский	4500	1000	-	-
Новокубанский	-	-	-	-
Новопокровский	-	-	-	-
Отраденский	9000	-	-	-
Павловский	40000	-	-	-
Приморско-Ахтарский	17500	-	-	-
Северский	7000	-	-	-
Славянский	-	-	-	-
Староминский	10000	-	-	-
Тбилисский	-	-	-	-
Темрюкский	500	-	-	-
Тимашевский	16000	-	1100	-
Тихорецкий	21854	-	-	-
Туапсинский	-	-	-	-
Успенский	-	-	-	-
Усть-Лабинский	-	-	-	-
Щербиновский	27000	-	-	850

и сооружения для хранения, тонн						Холодильники
травяной муки	силоса, куб. м	сенажа, куб. м	минеральных удобрений	органических удобрений	пестицидов	
-	180624	64423	7701	42723	1339	31092
-	-	-	-	-	-	-
-	-	-	-	-	-	-
-	-	-	-	-	1	700
-	-	-	-	-	-	-
-	-	-	-	-	103	-
-	-	-	-	-	141	-
-	-	-	-	-	-	-
-	-	-	-	-	-	-
-	-	-	-	-	-	-
-	-	-	-	-	30	-
-	-	-	-	-	-	-
-	33000	21168	1	-	1	-
-	-	-	-	-	-	-
-	-	-	-	-	-	-
-	9600	2000	-	-	-	-
-	10500	-	-	12723	-	26486
-	-	-	-	-	-	1200
-	15569	11296	-	-	-	-
-	-	-	-	-	-	-
-	8500	-	2500	20000	15	-
-	-	-	-	-	-	-
-	-	-	-	-	-	-
-	-	-	-	-	-	-
-	-	-	-	-	-	-
-	60000	9000	-	-	-	-
-	-	-	-	-	-	100
-	5000	5000	-	-	1000	-
-	-	-	-	-	-	-
-	15015	5370	-	-	-	-
-	-	-	-	-	-	-
-	-	-	1000	-	-	-
-	-	-	3600	-	27	-
-	-	-	-	-	-	-
-	4300	-	-	-	-	-
-	-	-	-	-	-	2500
-	-	-	-	-	-	-
-	-	-	-	-	-	-
-	-	-	-	-	21	80
-	-	-	-	-	-	-
-	-	-	-	-	-	-
-	-	-	-	-	-	-
-	-	-	-	-	-	-
-	19140	10589	600	10000	-	26

	Емкости, оборудованные системами			
	зерна, вклю- чая семена технических и кормовых культур	картофеля и овощей	плодов и ягод	сена
<b>Всего по краю</b>	<b>422694</b>	<b>8500</b>	<b>1576</b>	<b>4880</b>
г. Анапа	-	-	-	-
г. Армавир	-	-	-	-
г. Геленджик	-	-	-	-
г. Горячий Ключ	3000	-	-	-
г. Краснодар	-	-	-	-
г. Новороссийск	-	-	-	-
г. Сочи	-	-	-	-
Абинский	7500	-	-	-
Апшеронский	-	-	-	-
Белоглинский	-	-	-	-
Белореченский	-	-	-	-
Брюховецкий	1	-	-	-
Выселковский	-	-	-	-
Гулькевичский	22500	-	-	-
Динской	10047	-	-	-
Ейский	13000	-	-	-
Кавказский	-	-	-	-
Калининский	153800	-	-	-
Каневской	50700	-	-	3880
Кореновский	-	-	-	-
Красноармейский	20000	-	-	-
Крыловский	10000	6000	-	1000
Крымский	-	-	-	-
Курганинский	-	-	-	-
Куцевский	-	-	-	-
Лабинский	45002	-	-	-
Ленинградский	20250	-	-	-
Мостовский	3500	-	-	-
Новокубанский	-	-	-	-
Новопокровский	-	-	-	-
Отраденский	-	-	-	-
Павловский	20500	-	1576	-
Приморско-Ахтарский	-	-	-	-
Северский	2000	-	-	-
Славянский	36000	-	-	-
Староминский	-	-	-	-
Тбилисский	-	-	-	-
Темрюкский	894	-	-	-
Тимашевский	-	-	-	-
Тихорецкий	-	-	-	-
Туапсинский	-	-	-	-
Успенский	-	2500	-	-
Усть-Лабинский	4000	-	-	-
Щербиновский	-	-	-	-

автоматизированного контроля технологических процессов, тонн						Холодильники
травяной муки	силоса, куб. м	сенажа, куб. м	минеральных удобрений	органических удобрений	пестицидов	
-	37140	13000	6901	1300	1786	36866
-	-	-	-	-	-	5
-	-	-	-	-	-	-
-	-	-	-	-	1	940
-	11640	-	-	-	-	-
-	-	-	-	-	-	9000
-	-	-	-	-	-	-
-	-	-	-	-	-	-
-	-	-	-	-	-	8400
-	-	-	-	-	-	-
-	-	-	-	-	-	-
-	-	-	1	-	1	32
-	-	-	-	-	-	12
-	-	-	-	-	-	1500
-	-	-	1300	1300	564	-
-	-	-	-	-	-	3515
-	-	-	-	-	-	-
-	-	-	2400	-	800	-
-	20500	13000	2000	-	400	2950
-	-	-	-	-	-	36
-	-	-	-	-	-	-
-	5000	-	-	-	-	-
-	-	-	-	-	-	-
-	-	-	-	-	-	-
-	-	-	-	-	-	-
-	-	-	-	-	-	-
-	-	-	-	-	-	-
-	-	-	-	-	-	1660
-	-	-	-	-	-	-
-	-	-	-	-	-	-
-	-	-	-	-	-	3200
-	-	-	-	-	-	-
-	-	-	1200	-	20	-
-	-	-	-	-	-	-
-	-	-	-	-	-	-
-	-	-	-	-	-	-
-	-	-	-	-	-	-
-	-	-	-	-	-	-
-	-	-	-	-	-	-
-	-	-	-	-	-	-
-	-	-	-	-	-	5616
-	-	-	-	-	-	-
-	-	-	-	-	-	-
-	-	-	-	-	-	-
-	-	-	-	-	-	-
-	-	-	-	-	-	-

	Ёмкости, оборудованные системами автоматизированного складов			
	зерна, включая семена технических и кормовых культур	картофеля и овощей	плодов и ягод	сена
<b>Всего по краю</b>	<b>8,3</b>	<b>16,8</b>	<b>15,6</b>	<b>2,8</b>
г. Анапа	-	-	-	-
г. Армавир	-	-	-	-
г. Геленджик	-	-	-	-
г. Горячий Ключ	99,9	-	-	-
г. Краснодар	-	-	-	-
г. Новороссийск	-	-	-	-
г. Сочи	-	-	-	-
Абинский	14,3	-	-	-
Апшеронский	-	-	-	-
Белоглинский	-	-	-	-
Белореченский	-	-	-	-
Брюховецкий	0,0	-	-	-
Выселковский	-	-	-	-
Гулькевичский	11,6	-	-	-
Динской	14,4	-	-	-
Ейский	8,5	-	-	-
Кавказский	-	-	-	-
Калининский	61,5	-	-	-
Каневской	11,0	-	-	9,6
Кореновский	-	-	-	-
Красноармейский	11,8	-	-	-
Крыловский	8,6	72,3	-	50,0
Крымский	-	-	-	-
Курганинский	-	-	-	-
Кущевский	-	-	-	-
Лабинский	60,2	-	-	-
Ленинградский	13,0	-	-	-
Мостовский	43,8	-	-	-
Новокубанский	-	-	-	-
Новопокровский	-	-	-	-
Отраденский	-	-	-	-
Павловский	9,3	-	100	-
Приморско-Ахтарский	-	-	-	-
Северский	5,2	-	-	-
Славянский	26,2	-	-	-
Староминский	-	-	-	-
Тбилисский	-	-	-	-
Темрюкский	7,9	-	-	-
Тимашевский	-	-	-	-
Тихорецкий	-	-	-	-
Туапсинский	-	-	-	-
Успенский	-	24,8	-	-
Усть-Лабинский	2,8	-	-	-
Щербиновский	-	-	-	-

## Холодильники

травяной муки	силоса	сенажа	минеральных удобрений	органических удобрений	пестицидов	
-	1,9	1,3	5,3	0,1	1,4	26,1
-	-	-	-	-	-	4,8
-	-	-	-	-	-	-
-	-	-	-	-	0,1	22,4
-	100	-	-	-	-	-
-	-	-	-	-	-	94,7
-	-	-	-	-	-	-
-	-	-	-	-	-	-
-	-	-	-	-	-	77,8
-	-	-	-	-	-	-
-	-	-	-	-	-	-
-	-	-	-	-	-	-
-	-	-	0,0	-	3,7	82,1
-	-	-	-	-	-	0,1
-	-	-	-	-	-	17,6
-	-	-	81,3	100	100	-
-	-	-	-	-	-	11,4
-	-	-	-	-	-	-
-	-	-	28,6	-	28,5	-
-	9,4	7,0	10,0	-	0,8	40,9
-	-	-	-	-	-	76,6
-	-	-	-	-	-	-
-	28,1	-	-	-	-	-
-	-	-	-	-	-	-
-	-	-	-	-	-	-
-	-	-	-	-	-	-
-	-	-	-	-	-	-
-	-	-	-	-	-	-
-	-	-	-	-	-	100
-	-	-	-	-	-	-
-	-	-	-	-	-	-
-	-	-	-	-	-	66,7
-	-	-	-	-	-	-
-	-	-	11,6	-	74,1	-
-	-	-	-	-	-	-
-	-	-	-	-	-	-
-	-	-	-	-	-	-
-	-	-	-	-	-	-
-	-	-	-	-	-	-
-	-	-	-	-	-	-
-	-	-	-	-	-	-
-	-	-	-	-	-	88,9
-	-	-	-	-	-	-
-	-	-	-	-	-	-
-	-	-	-	-	-	-
-	-	-	-	-	-	-
-	-	-	-	-	-	-

23. НАЛИЧИЕ ПРОИЗВОДСТВЕННЫХ ПОСТРОЕК  
НЕ ОТНОсяЩИХСЯ К

(на 1 июля

	Собственные <sup>1)</sup> и арендованные склады			
	зерна, включая семена техни- ческих и кор- мовых культур	картофеля и овощей	плодов и ягод	сена
<b>Всего по краю</b>	<b>4218041</b>	<b>38347</b>	<b>9986</b>	<b>169473</b>
г. Анапа	15500	-	-	200
г. Армавир	28000	120	-	450
г. Геленджик	-	-	-	-
г. Горячий Ключ	3000	-	-	-
г. Краснодар	73700	-	-	11250
г. Новороссийск	5000	-	-	-
г. Сочи	-	-	-	-
Абинский	40000	-	-	-
Апшеронский	-	-	-	-
Белоглинский	222920	773	-	-
Белореченский	31000	-	-	-
Брюховецкий	109138	-	-	7100
Выселковский	388196	-	-	17351
Гулькевичский	174900	-	-	4600
Динской	53710	-	400	2600
Ейский	142660	-	400	4200
Кавказский	116940	-	-	1200
Калининский	204800	-	-	1900
Каневской	459100	520	-	40446
Кореновский	134000	-	-	5970
Красноармейский	166110	-	-	7444
Крыловский	60500	300	-	1000
Крымский	4000	-	-	-
Курганинский	109147	-	-	7986
Кущевский	124700	-	-	900
Лабинский	74800	-	-	-
Ленинградский	128150	-	-	4600
Мостовский	7000	-	-	2000
Новокубанский	175120	40	-	11446
Новопокровский	103050	200	3000	900
Отраденский	66400	-	-	-
Павловский	187525	-	1576	13100
Приморско-Ахтарский	28000	-	-	-
Северский	27400	-	-	130
Славянский	91150	-	-	-
Староминский	95300	-	-	400
Тбилисский	65600	80	10	1500
Темрюкский	11304	700	-	500
Тимашевский	69800	25074	1100	5000
Тихорецкий	75827	-	-	1400
Туапсинский	-	-	-	-
Успенский	37671	10000	3500	150
Усть-Лабинский	144750	540	-	10100
Щербиновский	162173	-	-	3650

<sup>1)</sup> За исключением сданных в аренду или переданных в пользование.

**В СЕЛЬСКОХОЗЯЙСТВЕННЫХ ОРГАНИЗАЦИЯХ,  
СУБЪЕКТАМ МАЛОГО ПРЕДПРИНИМАТЕЛЬСТВА**

2016 года)

и сооружения для хранения, тонн						Холодильники
травяной муки	силоса, куб. м	сенажа, куб. м	минеральных удобрений	органических удобрений	пестицидов	
<b>5000</b>	<b>1794801</b>	<b>986312</b>	<b>122733</b>	<b>997378</b>	<b>127542</b>	<b>132478</b>
-	5000	7500	2	-	-	105
-	11880	3600	300	-	5	-
-	-	-	-	-	1100	4200
-	11640	-	-	-	-	-
-	15744	14240	1765	180	1183	9000
-	-	-	200	1500	161	250
-	-	-	-	-	-	141
-	3200	3200	1400	-	80	10800
-	-	-	-	-	-	-
-	12000	-	-	-	30	4
-	-	-	1000	-	10	-
500	79671	56803	4101	227400	27	39
1500	144470	73387	9350	71231	60	9013
1000	46428	24300	5350	38000	1100	7000
-	33000	2000	300	-	-	12000
-	19521	2002	1800	12723	55	30811
-	9500	2100	1800	-	-	205
-	16720	14100	8400	2000	2803	23
2000	219207	184450	20000	163384	50574	7220
-	64700	22400	5500	259960	15	47
-	77329	44333	12000	15000	205	1300
-	12800	10100	-	-	-	-
-	-	-	-	-	-	-
-	22714	17077	7600	-	75	1013
-	67500	10500	-	6000	-	-
-	3240	8640	500	2000	3897	310
-	73179	19000	-	13700	-	1660
-	8100	1800	-	-	-	-
-	122209	59048	7728	141600	10	15
-	206000	78900	-	-	100	3200
-	8640	4320	1000	-	20	-
-	116623	77629	10360	2000	27	6
-	-	-	-	-	-	3500
-	15000	10000	-	-	-	-
-	8960	10430	10200	-	500	18205
-	43634	46127	4	10174	30002	23
-	45100	20100	200	12000	100	2
-	3000	2600	223	526	172	790
-	29750	13000	4500	-	50	6316
-	89197	61927	450	-	180	50
-	-	-	-	-	-	2000
-	6000	2000	-	-	-	17
-	99140	53500	4100	8000	35001	635
-	44005	25199	2600	10000	-	2578



	в том числе: арендованные склады			
	зерна, включая семена техни- ческих и кормо- вых культур	картофеля и овощей	плодов и ягод	сена
<b>Всего по краю</b>	<b>260457</b>	-	<b>1100</b>	<b>3450</b>
г. Анапа	-	-	-	-
г. Армавир	-	-	-	-
г. Геленджик	-	-	-	-
г. Горячий Ключ	-	-	-	-
г. Краснодар	-	-	-	-
г. Новороссийск	-	-	-	-
г. Сочи	-	-	-	-
Абинский	-	-	-	-
Апшеронский	-	-	-	-
Белоглинский	-	-	-	-
Белореченский	-	-	-	-
Брюховецкий	17	-	-	-
Выселковский	-	-	-	-
Гулькевичский	-	-	-	-
Динской	15500	-	-	2000
Ейский	23200	-	-	-
Кавказский	10940	-	-	-
Калининский	-	-	-	-
Каневской	3500	-	-	-
Кореновский	22500	-	-	-
Красноармейский	11000	-	-	-
Крыловский	-	-	-	-
Крымский	-	-	-	-
Курганинский	-	-	-	-
Куцевский	12000	-	-	-
Лабинский	30300	-	-	-
Ленинградский	12000	-	-	600
Мостовский	3500	-	-	-
Новокубанский	-	-	-	-
Новопокровский	-	-	-	-
Отраденский	9000	-	-	-
Павловский	40000	-	-	-
Приморско-Ахтарский	17500	-	-	-
Северский	-	-	-	-
Славянский	-	-	-	-
Староминский	-	-	-	-
Тбилисский	-	-	-	-
Темрюкский	500	-	-	-
Тимашевский	12000	-	1100	-
Тихорецкий	13000	-	-	-
Туапсинский	-	-	-	-
Успенский	-	-	-	-
Усть-Лабинский	-	-	-	-
Щербиновский	24000	-	-	850

и сооружения для хранения, тонн

Холодильники

травяной муки	силоса, куб. м	сенажа, куб. м	минеральных удобрений	органических удобрений	пестицидов	
-	160755	53127	7701	42723	338	29892
-	-	-	-	-	-	-
-	-	-	-	-	-	-
-	-	-	-	-	-	700
-	-	-	-	-	-	-
-	-	-	-	-	103	-
-	-	-	-	-	141	-
-	-	-	-	-	-	-
-	-	-	-	-	-	-
-	-	-	-	-	30	-
-	-	-	-	-	-	-
-	33000	21168	1	-	1	-
-	-	-	-	-	-	-
-	-	-	-	-	-	-
-	9600	2000	-	-	-	-
-	10500	-	-	12723	-	26486
-	-	-	-	-	-	-
-	-	-	-	-	-	-
-	8500	-	2500	20000	15	-
-	-	-	-	-	-	-
-	-	-	-	-	-	-
-	-	-	-	-	-	-
-	60000	9000	-	-	-	-
-	-	-	-	-	-	100
-	5000	5000	-	-	-	-
-	-	-	-	-	-	-
-	15015	5370	-	-	-	-
-	-	-	-	-	-	-
-	-	-	1000	-	-	-
-	-	-	3600	-	27	-
-	-	-	-	-	-	-
-	-	-	-	-	-	-
-	-	-	-	-	-	2500
-	-	-	-	-	-	-
-	-	-	-	-	21	80
-	-	-	-	-	-	-
-	-	-	-	-	-	-
-	-	-	-	-	-	-
-	-	-	-	-	-	-
-	-	-	-	-	-	-
-	19140	10589	600	10000	-	26

	Емкости, оборудованные системами			
	зерна, включая семена техни- ческих и кормо- вых культур	картофеля и овощей	плодов и ягод	сена
<b>Всего по краю</b>	<b>346147</b>	<b>2500</b>	<b>1576</b>	<b>3880</b>
г. Анапа	-	-	-	-
г. Армавир	-	-	-	-
г. Геленджик	-	-	-	-
г. Горячий Ключ	3000	-	-	-
г. Краснодар	-	-	-	-
г. Новороссийск	-	-	-	-
г. Сочи	-	-	-	-
Абинский	7500	-	-	-
Апшеронский	-	-	-	-
Белоглинский	-	-	-	-
Белореченский	-	-	-	-
Брюховецкий	1	-	-	-
Выселковский	-	-	-	-
Гулькевичский	4000	-	-	-
Динской	-	-	-	-
Ейский	13000	-	-	-
Кавказский	-	-	-	-
Калининский	153800	-	-	-
Каневской	50700	-	-	3880
Кореновский	-	-	-	-
Красноармейский	20000	-	-	-
Крыловский	-	-	-	-
Крымский	-	-	-	-
Курганинский	-	-	-	-
Куцевский	-	-	-	-
Лабинский	45002	-	-	-
Ленинградский	20250	-	-	-
Мостовский	3500	-	-	-
Новокубанский	-	-	-	-
Новопокровский	-	-	-	-
Отраденский	-	-	-	-
Павловский	20500	-	1576	-
Приморско-Ахтарский	-	-	-	-
Северский	-	-	-	-
Славянский	-	-	-	-
Староминский	-	-	-	-
Тбилисский	-	-	-	-
Темрюкский	894	-	-	-
Тимашевский	-	-	-	-
Тихорецкий	-	-	-	-
Туапсинский	-	-	-	-
Успенский	-	2500	-	-
Усть-Лабинский	4000	-	-	-
Щербиновский	-	-	-	-

автоматизированного контроля технологических процессов, тонн						Холодильники
травяной муки	силоса, куб. м	сенажа, куб. м	минеральных удобрений	органических удобрений	пестицидов	
-	32140	13000	5601	-	1221	35366
-	-	-	-	-	-	5
-	-	-	-	-	-	-
-	-	-	-	-	-	940
-	11640	-	-	-	-	-
-	-	-	-	-	-	9000
-	-	-	-	-	-	-
-	-	-	-	-	-	-
-	-	-	-	-	-	8400
-	-	-	-	-	-	-
-	-	-	-	-	-	-
-	-	-	1	-	1	32
-	-	-	-	-	-	12
-	-	-	-	-	-	-
-	-	-	-	-	-	-
-	-	-	-	-	-	3515
-	-	-	-	-	-	-
-	-	-	2400	-	800	-
-	20500	13000	2000	-	400	2950
-	-	-	-	-	-	36
-	-	-	-	-	-	-
-	-	-	-	-	-	-
-	-	-	-	-	-	-
-	-	-	-	-	-	-
-	-	-	-	-	-	-
-	-	-	-	-	-	-
-	-	-	-	-	-	1660
-	-	-	-	-	-	-
-	-	-	-	-	-	-
-	-	-	-	-	-	3200
-	-	-	-	-	-	-
-	-	-	1200	-	20	-
-	-	-	-	-	-	-
-	-	-	-	-	-	-
-	-	-	-	-	-	-
-	-	-	-	-	-	-
-	-	-	-	-	-	-
-	-	-	-	-	-	-
-	-	-	-	-	-	5616
-	-	-	-	-	-	-
-	-	-	-	-	-	-
-	-	-	-	-	-	-
-	-	-	-	-	-	-
-	-	-	-	-	-	-

	Ёмкости, оборудованные системами автоматизированного контроля техно			
	зерна, включая семена техниче- ских и кормовых культур	картофеля и овощей	плодов и ягод	сена
<b>Всего по краю</b>	<b>8,2</b>	<b>6,5</b>	<b>15,8</b>	<b>2,3</b>
г. Анапа	-	-	-	-
г. Армавир	-	-	-	-
г. Геленджик	-	-	-	-
г. Горячий Ключ	100	-	-	-
г. Краснодар	-	-	-	-
г. Новороссийск	-	-	-	-
г. Сочи	-	-	-	-
Абинский	18,8	-	-	-
Апшеронский	-	-	-	-
Белоглинский	-	-	-	-
Белореченский	-	-	-	-
Брюховецкий	0,0	-	-	-
Выселковский	-	-	-	-
Гулькевичский	2,3	-	-	-
Динской	-	-	-	-
Ейский	9,1	-	-	-
Кавказский	-	-	-	-
Калининский	75,1	-	-	-
Каневской	11,0	-	-	9,6
Кореновский	-	-	-	-
Красноармейский	12,0	-	-	-
Крыловский	-	-	-	-
Крымский	-	-	-	-
Курганинский	-	-	-	-
Куцевский	-	-	-	-
Лабинский	60,2	-	-	-
Ленинградский	15,8	-	-	-
Мостовский	50,0	-	-	-
Новокубанский	-	-	-	-
Новопокровский	-	-	-	-
Отрадененский	-	-	-	-
Павловский	10,9	-	100	-
Приморско-Ахтарский	-	-	-	-
Северский	-	-	-	-
Славянский	-	-	-	-
Староминский	-	-	-	-
Тбилисский	-	-	-	-
Темрюкский	7,9	-	-	-
Тимашевский	-	-	-	-
Тихорецкий	-	-	-	-
Туапсинский	-	-	-	-
Успенский	-	25,0	-	-
Усть-Лабинский	2,8	-	-	-
Щербиновский	-	-	-	-

Продолжение таблицы 23

логических процессов, в процентах от ёмкости собственных и арендованных складов и сооружений

## Холодильники

травяной муки	силоса	сенажа	минеральных удобрений	органических удобрений	пестицидов	
-	1,8	1,3	4,6	-	1,0	26,7
-	-	-	-	-	-	4,8
-	-	-	-	-	-	-
-	-	-	-	-	-	22,4
-	100	-	-	-	-	-
-	-	-	-	-	-	100
-	-	-	-	-	-	-
-	-	-	-	-	-	-
-	-	-	-	-	-	77,8
-	-	-	-	-	-	-
-	-	-	-	-	-	-
-	-	-	-	-	-	-
-	-	-	0,0	-	3,7	82,1
-	-	-	-	-	-	0,1
-	-	-	-	-	-	-
-	-	-	-	-	-	-
-	-	-	-	-	-	11,4
-	-	-	-	-	-	-
-	-	-	28,6	-	28,5	-
-	9,4	7,0	10,0	-	0,8	40,9
-	-	-	-	-	-	76,6
-	-	-	-	-	-	-
-	-	-	-	-	-	-
-	-	-	-	-	-	-
-	-	-	-	-	-	-
-	-	-	-	-	-	-
-	-	-	-	-	-	-
-	-	-	-	-	-	100
-	-	-	-	-	-	-
-	-	-	-	-	-	-
-	-	-	-	-	-	100
-	-	-	-	-	-	-
-	-	-	11,6	-	74,1	-
-	-	-	-	-	-	-
-	-	-	-	-	-	-
-	-	-	-	-	-	-
-	-	-	-	-	-	-
-	-	-	-	-	-	-
-	-	-	-	-	-	-
-	-	-	-	-	-	-
-	-	-	-	-	-	88,9
-	-	-	-	-	-	-
-	-	-	-	-	-	-
-	-	-	-	-	-	-
-	-	-	-	-	-	-

## 24. НАЛИЧИЕ ПРОИЗВОДСТВЕННЫХ ПОСТРОЕК

(на 1 июля

	Собственные <sup>1)</sup> и арендованные склады			
	зерна, включая семена техниче- ских и кормовых культур	картофеля и овощей	плодов и ягод	сена
<b>Всего по краю</b>	<b>905211</b>	<b>12271</b>	<b>110</b>	<b>5855</b>
г. Анапа	-	-	-	-
г. Армавир	-	-	-	-
г. Геленджик	-	-	-	-
г. Горячий Ключ	2	-	100	-
г. Краснодар	5200	-	-	-
г. Новороссийск	-	-	-	-
г. Сочи	-	-	10	-
Абинский	12400	-	-	-
Апшеронский	-	-	-	-
Белоглинский	52520	-	-	200
Белореченский	25000	-	-	-
Брюховецкий	-	-	-	-
Выселковский	2331	2400	-	-
Гулькевичский	18500	-	-	-
Динской	16047	-	-	-
Ейский	10000	-	-	-
Кавказский	37500	-	-	500
Калининский	45170	-	-	1400
Каневской	-	-	-	-
Кореновский	121796	-	-	-
Красноармейский	3217	-	-	-
Крыловский	55828	8000	-	1000
Крымский	10386	782	-	1500
Курганинский	17000	-	-	-
Куцевский	71700	-	-	-
Лабинский	-	-	-	-
Ленинградский	27900	-	-	280
Мостовский	1000	1000	-	-
Новокубанский	15000	-	-	-
Новопокровский	37570	-	-	125
Отрадененский	-	-	-	-
Павловский	34000	-	-	-
Приморско-Ахтарский	30140	-	-	-
Северский	11000	-	-	-
Славянский	46200	-	-	-
Староминский	37100	-	-	-
Тбилисский	20300	-	-	-
Темрюкский	-	-	-	-
Тимашевский	4000	-	-	-
Тихорецкий	54554	-	-	850
Туапсинский	-	-	-	-
Успенский	32836	89	-	-
Усть-Лабинский	-	-	-	-
Щербиновский	49014	-	-	-

<sup>1)</sup> За исключением сданных в аренду или переданных в пользование.

## В МАЛЫХ СЕЛЬСКОХОЗЯЙСТВЕННЫХ ПРЕДПРИЯТИЯХ (БЕЗ МИКРОПРЕДПРИЯТИЙ)

2016 года)

и сооружения для хранения, тонн						Холодильники
травяной муки	силоса, куб. м	сенажа, куб. м	минеральных удобрений	органических удобрений	пестицидов	
-	110798	35191	8353	2800	1622	8947
-	-	-	-	-	-	-
-	-	-	-	-	-	-
-	-	-	-	-	51	-
-	-	-	-	-	-	500
-	-	-	-	-	-	500
-	-	-	-	-	-	-
-	-	-	10	-	-	-
-	-	-	-	-	-	-
-	-	-	-	-	-	-
-	5320	-	-	-	-	1
-	-	-	879	-	-	-
-	-	-	-	-	-	-
-	-	-	-	-	-	-
-	-	-	-	-	-	1500
-	-	-	1300	1300	564	641
-	-	-	-	-	-	-
-	25000	10000	2000	-	-	1200
-	18569	12796	-	-	-	-
-	-	-	-	-	-	-
-	-	-	714	-	1	-
-	-	-	-	-	-	-
-	5000	-	-	-	-	-
-	7000	-	-	1500	-	-
-	-	-	-	-	-	-
-	-	-	-	-	-	-
-	-	-	-	-	-	-
-	31150	8001	1000	-	1000	-
-	-	-	-	-	-	-
-	-	-	-	-	-	-
-	-	-	150	-	-	1600
-	-	-	-	-	-	-
-	-	-	-	-	-	-
-	-	-	1000	-	6	-
-	4300	-	-	-	-	-
-	-	-	-	-	-	-
-	-	-	-	-	-	-
-	-	-	-	-	-	-
-	-	-	-	-	-	-
-	-	-	-	-	-	-
-	14459	4394	-	-	-	3000
-	-	-	-	-	-	-
-	-	-	-	-	-	-
-	-	-	-	-	-	-
-	-	-	-	-	-	-
-	-	-	1300	-	-	5



	в том числе: арендованные склады			
	зерна, включая семена техниче- ских и кормовых культур	картофеля и овощей	плодов и ягод	сена
<b>Всего по краю</b>	<b>142855</b>	<b>1000</b>	-	<b>1400</b>
г. Анапа	-	-	-	-
г. Армавир	-	-	-	-
г. Геленджик	-	-	-	-
г. Горячий Ключ	-	-	-	-
г. Краснодар	-	-	-	-
г. Новороссийск	-	-	-	-
г. Сочи	-	-	-	-
Абинский	-	-	-	-
Апшеронский	-	-	-	-
Белоглинский	-	-	-	-
Белореченский	9000	-	-	-
Брюховецкий	-	-	-	-
Выселковский	331	-	-	-
Гулькевичский	-	-	-	-
Динской	-	-	-	-
Ейский	-	-	-	-
Кавказский	-	-	-	-
Калининский	32570	-	-	1400
Каневской	-	-	-	-
Кореновский	-	-	-	-
Красноармейский	600	-	-	-
Крыловский	-	-	-	-
Крымский	-	-	-	-
Курганинский	-	-	-	-
Кущевский	65000	-	-	-
Лабинский	-	-	-	-
Ленинградский	1500	-	-	-
Мостовский	1000	1000	-	-
Новокубанский	-	-	-	-
Новопокровский	-	-	-	-
Отраденский	-	-	-	-
Павловский	-	-	-	-
Приморско-Ахтарский	-	-	-	-
Северский	7000	-	-	-
Славянский	-	-	-	-
Староминский	10000	-	-	-
Тбилисский	-	-	-	-
Темрюкский	-	-	-	-
Тимашевский	4000	-	-	-
Тихорецкий	8854	-	-	-
Туапсинский	-	-	-	-
Успенский	-	-	-	-
Усть-Лабинский	-	-	-	-
Щербиновский	3000	-	-	-

[illegible]

	Емкости, оборудованные системами			
	зерна, включая семена техни- ческих и кормо- вых культур	картофеля и овощей	плодов и ягод	сена
<b>Всего по краю</b>	<b>76547</b>	<b>6000</b>	<b>-</b>	<b>1000</b>
г. Анапа	-	-	-	-
г. Армавир	-	-	-	-
г. Геленджик	-	-	-	-
г. Горячий Ключ	-	-	-	-
г. Краснодар	-	-	-	-
г. Новороссийск	-	-	-	-
г. Сочи	-	-	-	-
Абинский	-	-	-	-
Апшеронский	-	-	-	-
Белоглинский	-	-	-	-
Белореченский	-	-	-	-
Брюховецкий	-	-	-	-
Выселковский	-	-	-	-
Гулькевичский	18500	-	-	-
Динской	10047	-	-	-
Ейский	-	-	-	-
Кавказский	-	-	-	-
Калининский	-	-	-	-
Каневской	-	-	-	-
Кореновский	-	-	-	-
Красноармейский	-	-	-	-
Крыловский	10000	6000	-	1000
Крымский	-	-	-	-
Курганинский	-	-	-	-
Куцевский	-	-	-	-
Лабинский	-	-	-	-
Ленинградский	-	-	-	-
Мостовский	-	-	-	-
Новокубанский	-	-	-	-
Новопокровский	-	-	-	-
Отраденский	-	-	-	-
Павловский	-	-	-	-
Приморско-Ахтарский	-	-	-	-
Северский	2000	-	-	-
Славянский	36000	-	-	-
Староминский	-	-	-	-
Тбилисский	-	-	-	-
Темрюкский	-	-	-	-
Тимашевский	-	-	-	-
Тихорецкий	-	-	-	-
Туапсинский	-	-	-	-
Успенский	-	-	-	-
Усть-Лабинский	-	-	-	-
Щербиновский	-	-	-	-

## Холодильники

[illegible]

	Ёмкости, оборудованные системами автоматизированного складов и			
	зерна, включая семена техниче- ских и кормовых культур	картофеля и овощей	плодов и ягод	сена
<b>Всего по краю</b>	<b>8,5</b>	<b>48,9</b>	<b>-</b>	<b>17,1</b>
г. Анапа	-	-	-	-
г. Армавир	-	-	-	-
г. Геленджик	-	-	-	-
г. Горячий Ключ	-	-	-	-
г. Краснодар	-	-	-	-
г. Новороссийск	-	-	-	-
г. Сочи	-	-	-	-
Абинский	-	-	-	-
Апшеронский	-	-	-	-
Белоглинский	-	-	-	-
Белореченский	-	-	-	-
Брюховецкий	-	-	-	-
Выселковский	-	-	-	-
Гулькевичский	100	-	-	-
Динской	62,6	-	-	-
Ейский	-	-	-	-
Кавказский	-	-	-	-
Калининский	-	-	-	-
Каневской	-	-	-	-
Кореновский	-	-	-	-
Красноармейский	-	-	-	-
Крыловский	17,9	75,0	-	100
Крымский	-	-	-	-
Курганинский	-	-	-	-
Куцевский	-	-	-	-
Лабинский	-	-	-	-
Ленинградский	-	-	-	-
Мостовский	-	-	-	-
Новокубанский	-	-	-	-
Новопокровский	-	-	-	-
Отраденский	-	-	-	-
Павловский	-	-	-	-
Приморско-Ахтарский	-	-	-	-
Северский	18,2	-	-	-
Славянский	77,9	-	-	-
Староминский	-	-	-	-
Тбилисский	-	-	-	-
Темрюкский	-	-	-	-
Тимашевский	-	-	-	-
Тихорецкий	-	-	-	-
Туапсинский	-	-	-	-
Успенский	-	-	-	-
Усть-Лабинский	-	-	-	-
Щербиновский	-	-	-	-

## Холодильники

[illegible]

## 25. НАЛИЧИЕ ПРОИЗВОДСТВЕННЫХ ПОСТРОЕК В КРЕСТЬЯНСКИХ

(на 1 июля

	Собственные <sup>1)</sup> и арендованные склады			
	зерна, включая семена техниче- ских и кормовых культур	картофеля и овощей	плодов и ягод	сена
<b>Всего по краю</b>	<b>2568133</b>	<b>23018</b>	<b>3277</b>	<b>31891</b>
г. Анапа	5981	193	-	70
г. Армавир	1900	-	-	1000
г. Геленджик	-	-	35	-
г. Горячий Ключ	1240	150	-	1710
г. Краснодар	12428	1310	1500	78
г. Новороссийск	-	-	15	1860
г. Сочи	-	-	-	-
Абинский	14750	-	-	910
Апшеронский	50	30	-	988
Белоглинский	84700	-	-	-
Белореченский	117171	180	-	760
Брюховецкий	71122	1110	1	1530
Выселковский	51750	100	-	115
Гулькевичский	10742	940	-	10
Динской	45708	200	130	600
Ейский	73992	-	60	100
Кавказский	125210	300	-	-
Калининский	34013	2666	20	790
Каневской	22734	-	-	50
Кореновский	29082	1	-	860
Красноармейский	42503	550	-	700
Крыловский	86344	25	-	450
Крымский	44514	4574	270	1108
Курганинский	171212	50	-	380
Куцевский	43376	12	5	218
Лабинский	254054	2702	50	1610
Ленинградский	160806	-	1100	2010
Мостовский	12190	900	-	2000
Новокубанский	27461	-	-	75
Новопокровский	199975	1375	-	950
Отраденский	79598	470	-	200
Павловский	104900	-	-	350
Приморско-Ахтарский	188010	100	-	-
Северский	1604	-	-	-
Славянский	10338	-	-	160
Староминский	17801	-	10	30
Тбилисский	35190	480	-	2515
Темрюкский	24162	715	-	2450
Тимашевский	124070	1650	80	1460
Тихорецкий	131142	-	-	637
Туапсинский	310	5	1	107
Успенский	21960	200	-	3050
Усть-Лабинский	23660	2030	-	-
Щербиновский	60380	-	-	-

<sup>1)</sup> За исключением сданных в аренду или переданных в пользование.

## (ФЕРМЕРСКИХ) ХОЗЯЙСТВАХ И У ИНДИВИДУАЛЬНЫХ ПРЕДПРИНИМАТЕЛЕЙ

2016 года)

и сооружения для хранения, тонн						Холодильники
травяной муки	силоса, куб. м	сенажа, куб. м	минеральных удобрений	органических удобрений	пестицидов	
<b>155</b>	<b>52471</b>	<b>15210</b>	<b>27570</b>	<b>6958</b>	<b>6228</b>	<b>7168</b>
-	700	-	-	2000	-	43
-	2000	-	-	-	-	3
-	-	-	-	-	-	-
-	-	-	60	-	-	-
-	-	-	20	-	-	2762
-	-	-	-	-	-	-
-	-	-	-	-	-	-
-	-	-	100	-	50	14
-	-	-	-	-	-	10
-	-	-	300	-	-	10
-	-	-	-	-	-	1
50	3200	-	4300	-	1501	2031
-	-	-	900	-	-	1
-	-	-	-	-	-	320
-	7000	1010	300	-	-	355
-	-	-	400	-	100	-
-	-	-	200	-	-	-
-	8000	-	613	1000	-	34
-	-	-	273	100	100	1
-	-	-	610	10	-	10
-	-	-	-	-	-	100
-	1000	-	310	1000	101	-
-	1500	-	100	-	5	8
-	8400	50	305	2050	121	8
-	-	-	923	-	-	-
-	4100	3000	200	240	-	275
-	1859	6000	500	-	-	7
-	-	-	-	-	-	1
5	50	-	280	-	2	-
-	-	-	3250	50	1420	7
-	200	-	1505	300	25	120
-	6000	-	-	-	40	25
-	-	-	1650	-	222	82
-	-	-	1	1	-	-
-	-	-	-	-	-	750
-	-	-	-	-	-	-
-	12	-	-	-	-	-
-	-	1200	3860	100	1	125
-	-	-	1870	-	30	-
-	4500	200	1500	-	40	-
100	-	-	-	-	-	-
-	-	-	-	-	-	-
-	-	-	-	7	-	50
-	3950	3750	3240	100	2470	15



	в том числе: арендованные склады				
	зерна, включа- ющая семена технических и кормовых культур	картофеля и овощей	плодов и ягод	сена	травяной муки
<b>Всего по краю</b>	<b>383108</b>	<b>2662</b>	<b>1245</b>	<b>4033</b>	<b>-</b>
г. Анапа	612	-	-	67	-
г. Армавир	-	-	-	-	-
г. Геленджик	-	-	-	-	-
г. Горячий Ключ	500	-	-	-	-
г. Краснодар	5090	20	-	-	-
г. Новороссийск	-	-	-	-	-
г. Сочи	-	-	-	-	-
Абинский	3690	-	-	-	-
Апшеронский	-	-	-	2	-
Белоглинский	69400	-	-	-	-
Белореченский	50	-	-	60	-
Брюховецкий	3280	-	-	4	-
Выселковский	300	-	-	-	-
Гулькевичский	4800	-	-	10	-
Динской	7658	-	-	-	-
Ейский	44660	-	60	-	-
Кавказский	42500	-	-	-	-
Калининский	5120	-	-	-	-
Каневской	4000	-	-	-	-
Кореновский	400	-	-	15	-
Красноармейский	5030	-	-	-	-
Крыловский	4851	-	-	-	-
Крымский	5870	1500	-	-	-
Курганинский	6520	-	-	200	-
Куцевский	822	12	5	-	-
Лабинский	4920	1000	-	-	-
Ленинградский	66446	-	1100	725	-
Мостовский	3520	-	-	2000	-
Новокубанский	6000	-	-	-	-
Новопокровский	16920	-	-	500	-
Отраденский	12271	100	-	-	-
Павловский	9220	-	-	-	-
Приморско-Ахтарский	4500	-	-	-	-
Северский	880	-	-	-	-
Славянский	1711	-	-	-	-
Староминский	3551	-	-	-	-
Тбилисский	200	30	-	-	-
Темрюкский	10906	-	-	450	-
Тимашевский	11120	-	80	-	-
Тихорецкий	15190	-	-	-	-
Туапсинский	-	-	-	-	-
Успенский	-	-	-	-	-
Усть-Лабинский	600	-	-	-	-
Щербиновский	-	-	-	-	-

[illegible]

	Емкости, оборудованные системами автоматизированного				
	зерна, включа- ющая семена технических и кормовых культур	картофеля и овощей	плодов и ягод	сена	травяной муки
<b>Всего по краю</b>	<b>64940</b>	<b>880</b>	<b>-</b>	<b>111</b>	<b>-</b>
г. Анапа	-	-	-	-	-
г. Армавир	-	-	-	-	-
г. Геленджик	-	-	-	-	-
г. Горячий Ключ	-	-	-	-	-
г. Краснодар	-	-	-	-	-
г. Новороссийск	-	-	-	-	-
г. Сочи	-	-	-	-	-
Абинский	-	-	-	-	-
Апшеронский	-	-	-	-	-
Белоглинский	-	-	-	-	-
Белореченский	-	-	-	-	-
Брюховецкий	80	-	-	-	-
Выселковский	3000	-	-	-	-
Гулькевичский	-	-	-	-	-
Динской	-	-	-	-	-
Ейский	6	-	-	-	-
Кавказский	-	-	-	-	-
Калининский	-	-	-	-	-
Каневской	100	-	-	-	-
Кореновский	-	-	-	-	-
Красноармейский	-	-	-	-	-
Крыловский	2740	-	-	-	-
Крымский	-	-	-	-	-
Курганинский	22000	-	-	-	-
Куцевский	3601	-	-	111	-
Лабинский	-	-	-	-	-
Ленинградский	-	-	-	-	-
Мостовский	-	-	-	-	-
Новокубанский	1213	-	-	-	-
Новопокровский	-	-	-	-	-
Отраденский	-	-	-	-	-
Павловский	-	-	-	-	-
Приморско-Ахтарский	30500	-	-	-	-
Северский	-	-	-	-	-
Славянский	1700	-	-	-	-
Староминский	-	-	-	-	-
Тбилисский	-	-	-	-	-
Темрюкский	-	-	-	-	-
Тимашевский	-	800	-	-	-
Тихорецкий	-	-	-	-	-
Туапсинский	-	-	-	-	-
Успенский	-	-	-	-	-
Усть-Лабинский	-	80	-	-	-
Щербиновский	-	-	-	-	-

контроля технологических процессов, тонн

[illegible]

	Ёмкости, оборудованные системами автоматизированного контроля технологических				
	зерна, включающая семена технических и кормовых культур	картофеля и овощей	плодов и ягод	сена	травяной муки
<b>Всего по краю</b>	<b>2,5</b>	<b>3,8</b>	<b>-</b>	<b>0,3</b>	<b>-</b>
г. Анапа	-	-	-	-	-
г. Армавир	-	-	-	-	-
г. Геленджик	-	-	-	-	-
г. Горячий Ключ	-	-	-	-	-
г. Краснодар	-	-	-	-	-
г. Новороссийск	-	-	-	-	-
г. Сочи	-	-	-	-	-
Абинский	-	-	-	-	-
Апшеронский	-	-	-	-	-
Белоглинский	-	-	-	-	-
Белореченский	-	-	-	-	-
Брюховецкий	0,1	-	-	-	-
Выселковский	5,8	-	-	-	-
Гулькевичский	-	-	-	-	-
Динской	-	-	-	-	-
Ейский	0,0	-	-	-	-
Кавказский	-	-	-	-	-
Калининский	-	-	-	-	-
Каневской	0,4	-	-	-	-
Кореновский	-	-	-	-	-
Красноармейский	-	-	-	-	-
Крыловский	3,2	-	-	-	-
Крымский	-	-	-	-	-
Курганинский	12,8	-	-	-	-
Кушевский	8,3	-	-	50,9	-
Лабинский	-	-	-	-	-
Ленинградский	-	-	-	-	-
Мостовский	-	-	-	-	-
Новокубанский	4,4	-	-	-	-
Новопокровский	-	-	-	-	-
Отраденский	-	-	-	-	-
Павловский	-	-	-	-	-
Приморско-Ахтарский	16,2	-	-	-	-
Северский	-	-	-	-	-
Славянский	16,4	-	-	-	-
Староминский	-	-	-	-	-
Тбилисский	-	-	-	-	-
Темрюкский	-	-	-	-	-
Тимашевский	-	48,5	-	-	-
Тихорецкий	-	-	-	-	-
Туапсинский	-	-	-	-	-
Успенский	-	-	-	-	-
Усть-Лабинский	-	3,9	-	-	-
Щербиновский	-	-	-	-	-

[illegible]

## 26. НАЛИЧИЕ ПРОИЗВОДСТВЕННЫХ ПОСТРОЕК

(на 1 июля)

	Собственные <sup>1)</sup> и арендованные склады				
	зерна, включая семена техниче- ских и кормовых культур	картофеля и овощей	плодов и ягод	сена	травяной муки
<b>Всего по краю</b>	<b>1693193</b>	<b>15816</b>	<b>546</b>	<b>22397</b>	<b>150</b>
г. Анапа	4834	113	-	-	-
г. Армавир	100	-	-	-	-
г. Геленджик	-	-	35	-	-
г. Горячий Ключ	1240	150	-	1710	-
г. Краснодар	12428	1310	-	78	-
г. Новороссийск	-	-	15	1860	-
г. Сочи	-	-	-	-	-
Абинский	5000	-	-	40	-
Апшеронский	50	30	-	986	-
Белоглинский	84700	-	-	-	-
Белореченский	1200	180	-	-	-
Брюховецкий	60622	1110	1	1530	50
Выселковский	51750	-	-	115	-
Гулькевичский	382	-	-	-	-
Динской	44208	-	130	600	-
Ейский	23060	-	-	-	-
Кавказский	121460	300	-	-	-
Калининский	32885	1511	-	790	-
Каневской	17084	-	-	50	-
Кореновский	15100	-	-	600	-
Красноармейский	3173	-	-	200	-
Крыловский	63544	25	-	450	-
Крымский	31904	3574	270	1108	-
Курганинский	19413	-	-	-	-
Кушчевский	43366	10	5	218	-
Лабинский	-	500	-	-	-
Ленинградский	133300	-	-	1110	-
Мостовский	9890	900	-	2000	-
Новокубанский	15543	-	-	-	-
Новопокровский	199675	1375	-	950	-
Отраденский	75393	470	-	200	-
Павловский	104600	-	-	350	-
Приморско-Ахтарский	170980	100	-	-	-
Северский	1420	-	-	-	-
Славянский	4863	-	-	160	-
Староминский	17801	-	10	30	-
Тбилисский	35190	280	-	1515	-
Темрюкский	17813	134	-	1750	-
Тимашевский	116770	1510	80	450	-
Тихорецкий	107422	-	-	490	-
Туапсинский	310	4	-	107	100
Успенский	21760	200	-	2950	-
Усть-Лабинский	22960	2030	-	-	-
Щербиновский	-	-	-	-	-

<sup>1)</sup> За исключением сданных в аренду или переданных в пользование.

**В КРЕСТЬЯНСКИХ (ФЕРМЕРСКИХ) ХОЗЯЙСТВАХ**

2016 года)

и сооружения для хранения, тонн

Холодильники

силоса, куб. м	сенажа, куб. м	минеральных удобрений	органических удобрений	пестицидов	
<b>31783</b>	<b>2410</b>	<b>19232</b>	<b>3698</b>	<b>1945</b>	<b>4392</b>
700	-	-	2000	-	8
-	-	-	-	-	-
-	-	-	-	-	-
-	-	60	-	-	-
-	-	20	-	-	2762
-	-	-	-	-	-
-	-	-	-	-	-
-	-	-	-	-	4
-	-	-	-	-	10
-	-	300	-	-	10
-	-	-	-	-	-
3200	-	1300	-	1	30
-	-	900	-	-	1
-	-	-	-	-	-
7000	1010	300	-	-	355
-	-	-	-	-	-
-	-	200	-	-	-
8000	-	503	1000	-	25
-	-	-	100	100	1
-	-	600	-	-	4
-	-	-	-	-	100
-	-	300	-	100	-
1500	-	100	-	5	8
-	-	-	-	-	-
-	-	923	-	-	-
-	-	-	240	-	-
683	-	500	-	-	2
-	-	-	-	-	1
-	-	280	-	2	-
-	-	3250	50	1420	7
200	-	1355	300	25	120
6000	-	-	-	40	-
-	-	1650	-	222	22
-	-	1	1	-	-
-	-	-	-	-	750
-	-	-	-	-	-
-	-	-	-	-	-
-	1200	3820	-	-	122
-	-	1870	-	30	-
4500	200	1000	-	-	-
-	-	-	-	-	-
-	-	-	-	-	-
-	-	-	7	-	50
-	-	-	-	-	-



	в том числе: арендованные склады			
	зерна, включая семена техни- ческих и кормо- вых культур	картофеля и овощей	плодов и ягод	сена
<b>Всего по краю</b>	<b>296029</b>	<b>660</b>	<b>85</b>	<b>2606</b>
г. Анапа	5	-	-	-
г. Армавир	-	-	-	-
г. Геленджик	-	-	-	-
г. Горячий Ключ	500	-	-	-
г. Краснодар	5090	20	-	-
г. Новороссийск	-	-	-	-
г. Сочи	-	-	-	-
Абинский	1000	-	-	-
Апшеронский	-	-	-	2
Белоглинский	69400	-	-	-
Белореченский	-	-	-	-
Брюховецкий	3280	-	-	4
Выселковский	300	-	-	-
Гулькевичский	-	-	-	-
Динской	7658	-	-	-
Ейский	17780	-	-	-
Кавказский	42500	-	-	-
Калининский	5000	-	-	-
Каневской	1000	-	-	-
Кореновский	-	-	-	-
Красноармейский	-	-	-	-
Крыловский	2651	-	-	-
Крымский	1570	500	-	-
Курганинский	-	-	-	-
Куцевский	812	10	5	-
Лабинский	-	-	-	-
Ленинградский	63200	-	-	100
Мостовский	3220	-	-	2000
Новокубанский	3500	-	-	-
Новопокровский	16920	-	-	500
Отраденский	8071	100	-	-
Павловский	9220	-	-	-
Приморско-Ахтарский	4000	-	-	-
Северский	880	-	-	-
Славянский	811	-	-	-
Староминский	3551	-	-	-
Тбилисский	200	30	-	-
Темрюкский	4600	-	-	-
Тимашевский	10020	-	80	-
Тихорецкий	8690	-	-	-
Туапсинский	-	-	-	-
Успенский	-	-	-	-
Усть-Лабинский	600	-	-	-
Щербиновский	-	-	-	-

## Холодильники

[illegible]

	Емкости, оборудованные системами			
	зерна, включая семена техни- ческих и кормо- вых культур	картофеля и овощей	плодов и ягод	сена
<b>Всего по краю</b>	<b>54340</b>	<b>880</b>	<b>-</b>	<b>111</b>
г. Анапа	-	-	-	-
г. Армавир	-	-	-	-
г. Геленджик	-	-	-	-
г. Горячий Ключ	-	-	-	-
г. Краснодар	-	-	-	-
г. Новороссийск	-	-	-	-
г. Сочи	-	-	-	-
Абинский	-	-	-	-
Апшеронский	-	-	-	-
Белоглинский	-	-	-	-
Белореченский	-	-	-	-
Брюховецкий	80	-	-	-
Выселковский	3000	-	-	-
Гулькевичский	-	-	-	-
Динской	-	-	-	-
Ейский	6	-	-	-
Кавказский	-	-	-	-
Калининский	-	-	-	-
Каневской	100	-	-	-
Кореновский	-	-	-	-
Красноармейский	-	-	-	-
Крыловский	2740	-	-	-
Крымский	-	-	-	-
Курганинский	12000	-	-	-
Куцевский	3601	-	-	111
Лабинский	-	-	-	-
Ленинградский	-	-	-	-
Мостовский	-	-	-	-
Новокубанский	613	-	-	-
Новопокровский	-	-	-	-
Отраденский	-	-	-	-
Павловский	-	-	-	-
Приморско-Ахтарский	30500	-	-	-
Северский	-	-	-	-
Славянский	1700	-	-	-
Староминский	-	-	-	-
Тбилисский	-	-	-	-
Темрюкский	-	-	-	-
Тимашевский	-	800	-	-
Тихорецкий	-	-	-	-
Туапсинский	-	-	-	-
Успенский	-	-	-	-
Усть-Лабинский	-	80	-	-
Щербиновский	-	-	-	-

## Холодильники

[illegible]

	Ёмкости, оборудованные системами автоматизированного складов			
	зерна, включая семена техниче- ских и кормовых культур	картофеля и овощей	плодов и ягод	сена
<b>Всего по краю</b>	<b>3,2</b>	<b>5,6</b>	<b>-</b>	<b>0,5</b>
г. Анапа	-	-	-	-
г. Армавир	-	-	-	-
г. Геленджик	-	-	-	-
г. Горячий Ключ	-	-	-	-
г. Краснодар	-	-	-	-
г. Новороссийск	-	-	-	-
г. Сочи	-	-	-	-
Абинский	-	-	-	-
Апшеронский	-	-	-	-
Белоглинский	-	-	-	-
Белореченский	-	-	-	-
Брюховецкий	0,1	-	-	-
Выселковский	5,8	-	-	-
Гулькевичский	-	-	-	-
Динской	-	-	-	-
Ейский	0,0	-	-	-
Кавказский	-	-	-	-
Калининский	-	-	-	-
Каневской	0,6	-	-	-
Кореновский	-	-	-	-
Красноармейский	-	-	-	-
Крыловский	4,3	-	-	-
Крымский	-	-	-	-
Курганинский	61,8	-	-	-
Кушчевский	8,3	-	-	50,9
Лабинский	-	-	-	-
Ленинградский	-	-	-	-
Мостовский	-	-	-	-
Новокубанский	3,9	-	-	-
Новопокровский	-	-	-	-
Отраденский	-	-	-	-
Павловский	-	-	-	-
Приморско-Ахтарский	17,8	-	-	-
Северский	-	-	-	-
Славянский	35,0	-	-	-
Староминский	-	-	-	-
Тбилисский	-	-	-	-
Темрюкский	-	-	-	-
Тимашевский	-	53,0	-	-
Тихорецкий	-	-	-	-
Туапсинский	-	-	-	-
Успенский	-	-	-	-
Усть-Лабинский	-	3,9	-	-
Щербиновский	-	-	-	-

## Холодильники

[illegible]

## 27. НАЛИЧИЕ ПРОИЗВОДСТВЕННЫХ ПОСТРОЕК

(на 1 июля)

	Собственные <sup>1)</sup> и арендованные склады			
	зерна, включая семена техниче- ских и кормовых культур	картофеля и овощей	плодов и ягод	сена
<b>Всего по краю</b>	<b>874940</b>	<b>7202</b>	<b>2731</b>	<b>9494</b>
г. Анапа	1147	80	-	70
г. Армавир	1800	-	-	1000
г. Геленджик	-	-	-	-
г. Горячий Ключ	-	-	-	-
г. Краснодар	-	-	1500	-
г. Новороссийск	-	-	-	-
г. Сочи	-	-	-	-
Абинский	9750	-	-	870
Апшеронский	-	-	-	2
Белоглинский	-	-	-	-
Белореченский	115971	-	-	760
Брюховецкий	10500	-	-	-
Выселковский	-	100	-	-
Гулькевичский	10360	940	-	10
Динской	1500	200	-	-
Ейский	50932	-	60	100
Кавказский	3750	-	-	-
Калининский	1128	1155	20	-
Каневской	5650	-	-	-
Кореновский	13982	1	-	260
Красноармейский	39330	550	-	500
Крыловский	22800	-	-	-
Крымский	12610	1000	-	-
Курганинский	151799	50	-	380
Куцевский	10	2	-	-
Лабинский	254054	2202	50	1610
Ленинградский	27506	-	1100	900
Мостовский	2300	-	-	-
Новокубанский	11918	-	-	75
Новопокровский	300	-	-	-
Отраденский	4205	-	-	-
Павловский	300	-	-	-
Приморско-Ахтарский	17030	-	-	-
Северский	184	-	-	-
Славянский	5475	-	-	-
Староминский	-	-	-	-
Тбилисский	-	200	-	1000
Темрюкский	6349	581	-	700
Тимашевский	7300	140	-	1010
Тихорецкий	23720	-	-	147
Туапсинский	-	1	1	-
Успенский	200	-	-	100
Усть-Лабинский	700	-	-	-
Щербиновский	60380	-	-	-

<sup>1)</sup> За исключением сданных в аренду или переданных в пользование.

## У ИНДИВИДУАЛЬНЫХ ПРЕДПРИНИМАТЕЛЕЙ

2016 года)

и сооружения для хранения, тонн						Холодильники
травяной муки	силоса, куб. м	сенажа, куб. м	минеральных удобрений	органических удобрений	пестицидов	
<b>5</b>	<b>20688</b>	<b>12800</b>	<b>8338</b>	<b>3260</b>	<b>4283</b>	<b>2776</b>
-	-	-	-	-	-	35
-	2000	-	-	-	-	3
-	-	-	-	-	-	-
-	-	-	-	-	-	-
-	-	-	-	-	-	-
-	-	-	-	-	-	-
-	-	-	-	-	-	-
-	-	-	100	-	50	10
-	-	-	-	-	-	-
-	-	-	-	-	-	-
-	-	-	-	-	-	1
-	-	-	3000	-	1500	2001
-	-	-	-	-	-	-
-	-	-	-	-	-	320
-	-	-	-	-	-	-
-	-	-	400	-	100	-
-	-	-	-	-	-	-
-	-	-	110	-	-	9
-	-	-	273	-	-	-
-	-	-	10	10	-	6
-	-	-	-	-	-	-
-	1000	-	10	1000	1	-
-	-	-	-	-	-	-
-	8400	50	305	2050	121	8
-	-	-	-	-	-	-
-	4100	3000	200	-	-	275
-	1176	6000	-	-	-	5
-	-	-	-	-	-	-
5	50	-	-	-	-	-
-	-	-	-	-	-	-
-	-	-	150	-	-	-
-	-	-	-	-	-	25
-	-	-	-	-	-	60
-	-	-	-	-	-	-
-	-	-	-	-	-	-
-	-	-	-	-	-	-
-	12	-	-	-	-	-
-	-	-	40	100	1	3
-	-	-	-	-	-	-
-	-	-	500	-	40	-
-	-	-	-	-	-	-
-	-	-	-	-	-	-
-	-	-	-	-	-	-
-	3950	3750	3240	100	2470	15



	в том числе: арендованные склады			
	зерна, включая семена техни- ческих и кормо- вых культур	картофеля и овощей	плодов и ягод	сена
<b>Всего по краю</b>	<b>87079</b>	<b>2002</b>	<b>1160</b>	<b>1427</b>
г. Анапа	607	-	-	67
г. Армавир	-	-	-	-
г. Геленджик	-	-	-	-
г. Горячий Ключ	-	-	-	-
г. Краснодар	-	-	-	-
г. Новороссийск	-	-	-	-
г. Сочи	-	-	-	-
Абинский	2690	-	-	-
Апшеронский	-	-	-	-
Белоглинский	-	-	-	-
Белореченский	50	-	-	60
Брюховецкий	-	-	-	-
Выселковский	-	-	-	-
Гулькевичский	4800	-	-	10
Динской	-	-	-	-
Ейский	26880	-	60	-
Кавказский	-	-	-	-
Калининский	120	-	-	-
Каневской	3000	-	-	-
Кореновский	400	-	-	15
Красноармейский	5030	-	-	-
Крыловский	2200	-	-	-
Крымский	4300	1000	-	-
Курганинский	6520	-	-	200
Куцевский	10	2	-	-
Лабинский	4920	1000	-	-
Ленинградский	3246	-	1100	625
Мостовский	300	-	-	-
Новокубанский	2500	-	-	-
Новопокровский	-	-	-	-
Отраденский	4200	-	-	-
Павловский	-	-	-	-
Приморско-Ахтарский	500	-	-	-
Северский	-	-	-	-
Славянский	900	-	-	-
Староминский	-	-	-	-
Тбилисский	-	-	-	-
Темрюкский	6306	-	-	450
Тимашевский	1100	-	-	-
Тихорецкий	6500	-	-	-
Туапсинский	-	-	-	-
Успенский	-	-	-	-
Усть-Лабинский	-	-	-	-
Щербиновский	-	-	-	-

## Холодильники

[illegible]

	Емкости, оборудованные системами			
	зерна, включая семена техни- ческих и кормо- вых культур	картофеля и овощей	плодов и ягод	сена
<b>Всего по краю</b>	<b>10600</b>	-	-	-
г. Анапа	-	-	-	-
г. Армавир	-	-	-	-
г. Геленджик	-	-	-	-
г. Горячий Ключ	-	-	-	-
г. Краснодар	-	-	-	-
г. Новороссийск	-	-	-	-
г. Сочи	-	-	-	-
Абинский	-	-	-	-
Апшеронский	-	-	-	-
Белоглинский	-	-	-	-
Белореченский	-	-	-	-
Брюховецкий	-	-	-	-
Выселковский	-	-	-	-
Гулькевичский	-	-	-	-
Динской	-	-	-	-
Ейский	-	-	-	-
Кавказский	-	-	-	-
Калининский	-	-	-	-
Каневской	-	-	-	-
Кореновский	-	-	-	-
Красноармейский	-	-	-	-
Крыловский	-	-	-	-
Крымский	-	-	-	-
Курганинский	10000	-	-	-
Куцевский	-	-	-	-
Лабинский	-	-	-	-
Ленинградский	-	-	-	-
Мостовский	-	-	-	-
Новокубанский	600	-	-	-
Новопокровский	-	-	-	-
Отраденский	-	-	-	-
Павловский	-	-	-	-
Приморско-Ахтарский	-	-	-	-
Северский	-	-	-	-
Славянский	-	-	-	-
Староминский	-	-	-	-
Тбилисский	-	-	-	-
Темрюкский	-	-	-	-
Тимашевский	-	-	-	-
Тихорецкий	-	-	-	-
Туапсинский	-	-	-	-
Успенский	-	-	-	-
Усть-Лабинский	-	-	-	-
Щербиновский	-	-	-	-

## Холодильники

[illegible]

	Ёмкости, оборудованные системами автоматизированного контроля			
	зерна, включая семена техниче- ских и кормовых культур	картофеля и овощей	плодов и ягод	сена
<b>Всего по краю</b>	<b>1,2</b>	-	-	-
г. Анапа	-	-	-	-
г. Армавир	-	-	-	-
г. Геленджик	-	-	-	-
г. Горячий Ключ	-	-	-	-
г. Краснодар	-	-	-	-
г. Новороссийск	-	-	-	-
г. Сочи	-	-	-	-
Абинский	-	-	-	-
Апшеронский	-	-	-	-
Белоглинский	-	-	-	-
Белореченский	-	-	-	-
Брюховецкий	-	-	-	-
Выселковский	-	-	-	-
Гулькевичский	-	-	-	-
Динской	-	-	-	-
Ейский	-	-	-	-
Кавказский	-	-	-	-
Калининский	-	-	-	-
Каневской	-	-	-	-
Кореновский	-	-	-	-
Красноармейский	-	-	-	-
Крыловский	-	-	-	-
Крымский	-	-	-	-
Курганинский	6,6	-	-	-
Куцевский	-	-	-	-
Лабинский	-	-	-	-
Ленинградский	-	-	-	-
Мостовский	-	-	-	-
Новокубанский	5,0	-	-	-
Новопокровский	-	-	-	-
Отраденский	-	-	-	-
Павловский	-	-	-	-
Приморско-Ахтарский	-	-	-	-
Северский	-	-	-	-
Славянский	-	-	-	-
Староминский	-	-	-	-
Тбилисский	-	-	-	-
Темрюкский	-	-	-	-
Тимашевский	-	-	-	-
Тихорецкий	-	-	-	-
Туапсинский	-	-	-	-
Успенский	-	-	-	-
Усть-Лабинский	-	-	-	-
Щербиновский	-	-	-	-

технологических процессов, в процентах от ёмкости собственных и арендованных складов и сооружений

## Холодильники

[illegible]

## 28. ПЛОЩАДЬ ТЕПЛИЦ И ПАРНИКОВ

(на 1 июля)

	Собственные <sup>1)</sup> и арендованные теплицы и парники				
	общая площадь	в том числе			из общей площади теплиц - гидропонных
		зимних	весенних	парников	
<b>Всего по краю</b>	<b>2254312</b>	<b>2099118</b>	<b>124234</b>	<b>30960</b>	<b>1768760</b>
г. Анапа	12014	14	12000	-	-
г. Армавир	5100	300	300	4500	-
г. Геленджик	-	-	-	-	-
г. Горячий Ключ	-	-	-	-	-
г. Краснодар	305165	305165	-	-	303666
г. Новороссийск	-	-	-	-	-
г. Сочи	74695	54245	14790	5660	30000
Абинский	-	-	-	-	-
Апшеронский	-	-	-	-	-
Белоглинский	-	-	-	-	-
Белореченский	465176	464876	-	300	340344
Брюховецкий	1500	-	500	1000	-
Выселковский	-	-	-	-	-
Гулькевичский	-	-	-	-	-
Динской	852500	852500	-	-	848000
Ейский	-	-	-	-	-
Кавказский	-	-	-	-	-
Калининский	10000	-	10000	-	-
Каневской	80000	80000	-	-	80000
Кореновский	-	-	-	-	-
Красноармейский	71996	2996	69000	-	-
Крыловский	610	610	-	-	-
Крымский	4595	-	4595	-	-
Курганинский	-	-	-	-	-
Кущевский	-	-	-	-	-
Лабинский	-	-	-	-	-
Ленинградский	5130	-	5130	-	-
Мостовский	160862	160862	-	-	-
Новокубанский	-	-	-	-	-
Новопокровский	518	-	518	-	-
Отраденский	-	-	-	-	-
Павловский	27600	21600	-	6000	20000
Приморско-Ахтарский	-	-	-	-	-
Северский	5000	-	5000	-	-
Славянский	18100	18000	100	-	10000
Староминский	261	-	261	-	-
Тбилисский	1200	1200	-	-	-
Темрюкский	1080	-	1080	-	-
Тимашевский	136750	136750	-	-	136750
Тихорецкий	-	-	-	-	-
Туапсинский	-	-	-	-	-
Успенский	-	-	-	-	-
Усть-Лабинский	960	-	960	-	-
Щербиновский	13500	-	-	13500	-

<sup>1)</sup> За исключением сданных в аренду или переданных в пользование.

[illegible]



	Теплицы и парники, оборудованные системами автоматизированного контроля технологических процессов				
	общая площадь	в том числе			из общей площади теплиц - гидропонных
		зимних	весенних	парников	
<b>Всего по краю</b>	<b>1489901</b>	<b>1489801</b>	<b>100</b>	<b>-</b>	<b>1318344</b>
г. Анапа	-	-	-	-	-
г. Армавир	-	-	-	-	-
г. Геленджик	-	-	-	-	-
г. Горячий Ключ	-	-	-	-	-
г. Краснодар	1499	1499	-	-	-
г. Новороссийск	-	-	-	-	-
г. Сочи	30000	30000	-	-	30000
Абинский	-	-	-	-	-
Апшеронский	-	-	-	-	-
Белоглинский	-	-	-	-	-
Белореченский	340344	340344	-	-	340344
Брюховецкий	-	-	-	-	-
Выселковский	-	-	-	-	-
Гулькевичский	-	-	-	-	-
Динской	852500	852500	-	-	848000
Ейский	-	-	-	-	-
Кавказский	-	-	-	-	-
Калининский	-	-	-	-	-
Каневской	80000	80000	-	-	80000
Кореновский	-	-	-	-	-
Красноармейский	2996	2996	-	-	-
Крыловский	-	-	-	-	-
Крымский	-	-	-	-	-
Курганинский	-	-	-	-	-
Кущевский	-	-	-	-	-
Лабинский	-	-	-	-	-
Ленинградский	-	-	-	-	-
Мостовский	160862	160862	-	-	-
Новокубанский	-	-	-	-	-
Новопокровский	-	-	-	-	-
Отраденский	-	-	-	-	-
Павловский	21600	21600	-	-	20000
Приморско-Ахтарский	-	-	-	-	-
Северский	-	-	-	-	-
Славянский	100	-	100	-	-
Староминский	-	-	-	-	-
Тбилисский	-	-	-	-	-
Темрюкский	-	-	-	-	-
Тимашевский	-	-	-	-	-
Тихорецкий	-	-	-	-	-
Туапсинский	-	-	-	-	-
Успенский	-	-	-	-	-
Усть-Лабинский	-	-	-	-	-
Щербиновский	-	-	-	-	-

[illegible]

**29. ПЛОЩАДЬ ТЕПЛИЦ И ПАРНИКОВ В СЕЛЬСКОХОЗЯЙСТВЕННЫХ ОРГАНИЗАЦИЯХ,**  
 (на 1 июля)

	Собственные <sup>1)</sup> и арендованные теплицы и парники				
	общая площадь	в том числе			из общей площади теплиц - гидропонные
		зимних	весенних	парники	
<b>Всего по краю</b>	<b>2044184</b>	<b>2010494</b>	<b>7130</b>	<b>26560</b>	<b>1700760</b>
г. Анапа	-	-	-	-	-
г. Армавир	5100	300	300	4500	-
г. Геленджик	-	-	-	-	-
г. Горячий Ключ	-	-	-	-	-
г. Краснодар	303666	303666	-	-	303666
г. Новороссийск	-	-	-	-	-
г. Сочи	22190	14840	4790	2560	-
Абинский	-	-	-	-	-
Апшеронский	-	-	-	-	-
Белоглинский	-	-	-	-	-
Белореченский	464876	464876	-	-	340344
Брюховецкий	-	-	-	-	-
Выселковский	-	-	-	-	-
Гулькевичский	-	-	-	-	-
Динской	830000	830000	-	-	830000
Ейский	-	-	-	-	-
Кавказский	-	-	-	-	-
Калининский	-	-	-	-	-
Каневской	80000	80000	-	-	80000
Кореновский	-	-	-	-	-
Красноармейский	-	-	-	-	-
Крыловский	-	-	-	-	-
Крымский	-	-	-	-	-
Курганинский	-	-	-	-	-
Куцевский	-	-	-	-	-
Лабинский	-	-	-	-	-
Ленинградский	-	-	-	-	-
Мостовский	160862	160862	-	-	-
Новокубанский	-	-	-	-	-
Новопокровский	-	-	-	-	-
Отраденский	-	-	-	-	-
Павловский	6000	-	-	6000	-
Приморско-Ахтарский	-	-	-	-	-
Северский	-	-	-	-	-
Славянский	18000	18000	-	-	10000
Староминский	-	-	-	-	-
Тбилисский	1200	1200	-	-	-
Темрюкский	1080	-	1080	-	-
Тимашевский	136750	136750	-	-	136750
Тихорецкий	-	-	-	-	-
Туапсинский	-	-	-	-	-
Успенский	-	-	-	-	-
Усть-Лабинский	960	-	960	-	-
Щербиновский	13500	-	-	13500	-

<sup>1)</sup> За исключением сданных в аренду или переданных в пользование.

2016 года, квадратных метров)

[illegible]

	Теплицы и парники, оборудованные системами автоматизированного контроля технологических процессов				
	общая площадь	в том числе			из общей площади теплиц - гидропонные
		зимних	весенних	парников	
<b>Всего по краю</b>	<b>1411206</b>	<b>1411206</b>	-	-	<b>1250344</b>
г. Анапа	-	-	-	-	-
г. Армавир	-	-	-	-	-
г. Геленджик	-	-	-	-	-
г. Горячий Ключ	-	-	-	-	-
г. Краснодар	-	-	-	-	-
г. Новороссийск	-	-	-	-	-
г. Сочи	-	-	-	-	-
Абинский	-	-	-	-	-
Апшеронский	-	-	-	-	-
Белоглинский	-	-	-	-	-
Белореченский	340344	340344	-	-	340344
Брюховецкий	-	-	-	-	-
Выселковский	-	-	-	-	-
Гулькевичский	-	-	-	-	-
Динской	830000	830000	-	-	830000
Ейский	-	-	-	-	-
Кавказский	-	-	-	-	-
Калининский	-	-	-	-	-
Каневской	80000	80000	-	-	80000
Кореновский	-	-	-	-	-
Красноармейский	-	-	-	-	-
Крыловский	-	-	-	-	-
Крымский	-	-	-	-	-
Курганинский	-	-	-	-	-
Куцевский	-	-	-	-	-
Лабинский	-	-	-	-	-
Ленинградский	-	-	-	-	-
Мостовский	160862	160862	-	-	-
Новокубанский	-	-	-	-	-
Новопокровский	-	-	-	-	-
Отраденский	-	-	-	-	-
Павловский	-	-	-	-	-
Приморско-Ахтарский	-	-	-	-	-
Северский	-	-	-	-	-
Славянский	-	-	-	-	-
Староминский	-	-	-	-	-
Тбилисский	-	-	-	-	-
Темрюкский	-	-	-	-	-
Тимашевский	-	-	-	-	-
Тихорецкий	-	-	-	-	-
Туапсинский	-	-	-	-	-
Успенский	-	-	-	-	-
Усть-Лабинский	-	-	-	-	-
Щербиновский	-	-	-	-	-



## 30. ПЛОЩАДЬ ТЕПЛИЦ И ПАРНИКОВ В КРЕСТЬЯНСКИХ

(на 1 июля)

	Собственные <sup>1)</sup> и арендованные теплицы и парники				
	общая площадь	в том числе			из общей площади теплиц - гидропонные
		зимних	весенних	парников	
<b>Всего по краю</b>	<b>1743484</b>	<b>185625</b>	<b>1078731</b>	<b>479128</b>	<b>23420</b>
г. Анапа	43540	-	23540	20000	-
г. Армавир	500	-	500	-	-
г. Геленджик	1300	500	800	-	-
г. Горячий Ключ	1900	-	1900	-	-
г. Краснодар	22070	280	21440	350	-
г. Новороссийск	7300	-	7300	-	-
г. Сочи	1980	1570	410	-	-
Абинский	55214	15120	40094	-	-
Апшеронский	39740	11000	27100	1640	5000
Белоглинский	900	-	900	-	-
Белореченский	7500	-	-	7500	-
Брюховецкий	4870	300	4570	-	-
Выселковский	4547	-	1047	3500	-
Гулькевичский	11200	750	9250	1200	-
Динской	101907	7170	94737	-	-
Ейский	20270	10000	10270	-	-
Кавказский	-	-	-	-	-
Калининский	92555	17205	75350	-	-
Каневской	3110	500	2610	-	-
Кореновский	12850	350	12500	-	-
Красноармейский	89895	23200	66695	-	-
Крыловский	1800	1800	-	-	-
Крымский	130380	10000	120140	240	-
Курганинский	201066	11300	183742	6024	-
Кушчевский	28950	5000	23950	-	-
Лабинский	-	-	-	-	-
Ленинградский	1700	-	1700	-	-
Мостовский	11500	4000	7500	-	-
Новокубанский	45316	24500	9716	11100	18000
Новопокровский	10640	9440	1200	-	-
Отраденский	21300	5000	16300	-	-
Павловский	-	-	-	-	-
Приморско-Ахтарский	4000	-	4000	-	-
Северский	178150	2200	115650	60300	-
Славянский	-	-	-	-	-
Староминский	-	-	-	-	-
Тбилисский	358880	1720	55600	301560	-
Темрюкский	99942	10500	77142	12300	-
Тимашевский	5020	3000	2000	20	-
Тихорецкий	84950	-	34950	50000	-
Туапсинский	3984	500	258	3226	-
Успенский	15000	7500	7500	-	-
Усть-Лабинский	17218	1220	15830	168	420
Щербиновский	540	-	540	-	-

<sup>1)</sup> За исключением сданных в аренду или переданных в пользование.

[illegible]



	Теплицы и парники, оборудованные системами автоматизированного контроля технологических процессов				
	общая площадь	в том числе			из общей площади теплиц - гидропонные
		зимних	весенних	парников	
<b>Всего по краю</b>	<b>38572</b>	<b>2150</b>	<b>36422</b>	<b>-</b>	<b>420</b>
г. Анапа	-	-	-	-	-
г. Армавир	-	-	-	-	-
г. Геленджик	-	-	-	-	-
г. Горячий Ключ	-	-	-	-	-
г. Краснодар	580	80	500	-	-
г. Новороссийск	-	-	-	-	-
г. Сочи	-	-	-	-	-
Абинский	-	-	-	-	-
Апшеронский	1000	1000	-	-	-
Белоглинский	-	-	-	-	-
Белореченский	-	-	-	-	-
Брюховецкий	-	-	-	-	-
Выселковский	-	-	-	-	-
Гулькевичский	-	-	-	-	-
Динской	10000	-	10000	-	-
Ейский	-	-	-	-	-
Кавказский	-	-	-	-	-
Калининский	-	-	-	-	-
Каневской	2010	-	2010	-	-
Кореновский	-	-	-	-	-
Красноармейский	-	-	-	-	-
Крыловский	-	-	-	-	-
Крымский	22000	-	22000	-	-
Курганинский	-	-	-	-	-
Кущевский	-	-	-	-	-
Лабинский	-	-	-	-	-
Ленинградский	-	-	-	-	-
Мостовский	-	-	-	-	-
Новокубанский	-	-	-	-	-
Новопокровский	-	-	-	-	-
Отраденский	-	-	-	-	-
Павловский	-	-	-	-	-
Приморско-Ахтарский	-	-	-	-	-
Северский	-	-	-	-	-
Славянский	-	-	-	-	-
Староминский	-	-	-	-	-
Тбилисский	-	-	-	-	-
Темрюкский	432	-	432	-	-
Тимашевский	-	-	-	-	-
Тихорецкий	-	-	-	-	-
Туапсинский	-	-	-	-	-
Успенский	1300	650	650	-	-
Усть-Лабинский	1250	420	830	-	420
Щербиновский	-	-	-	-	-

в процентах от площадей собственных и арендованных теплиц и парников

общая площадь	в том числе			из общей площади теплиц - гидропонные
	зимних	весенних	парников	
2,2	1,2	3,4	-	1,8
-	-	-	-	-
-	-	-	-	-
-	-	-	-	-
-	-	-	-	-
2,6	28,6	2,3	-	-
-	-	-	-	-
-	-	-	-	-
-	-	-	-	-
2,5	9,1	-	-	-
-	-	-	-	-
-	-	-	-	-
-	-	-	-	-
-	-	-	-	-
-	-	-	-	-
9,8	-	10,6	-	-
-	-	-	-	-
-	-	-	-	-
-	-	-	-	-
64,6	-	77,0	-	-
-	-	-	-	-
-	-	-	-	-
-	-	-	-	-
16,9	-	18,3	-	-
-	-	-	-	-
-	-	-	-	-
-	-	-	-	-
-	-	-	-	-
-	-	-	-	-
-	-	-	-	-
-	-	-	-	-
-	-	-	-	-
-	-	-	-	-
-	-	-	-	-
0,4	-	0,6	-	-
-	-	-	-	-
-	-	-	-	-
-	-	-	-	-
8,7	8,7	8,7	-	-
7,3	34,4	5,2	-	100
-	-	-	-	-

## 31. ОБЩАЯ ПЛОЩАДЬ ЗИМНИХ, ВЕСЕННИХ ТЕПЛИЦ

(на 1 июля)

	Личные подсобные и другие индивидуальные хозяйства граждан			
	общая площадь теплиц и парников	в том числе		
		зимних	весенних	парников
<b>Всего по краю</b>	<b>7951111</b>	<b>1029392</b>	<b>5724775</b>	<b>1196944</b>
г. Анапа	47974	16509	21388	10077
г. Армавир	42010	1500	40239	271
г. Геленджик	2663	210	1665	788
г. Горячий Ключ	34295	5765	27657	873
г. Краснодар	123422	26303	68945	28174
г. Новороссийск	17253	1906	12830	2517
г. Сочи	197075	22049	101308	73718
Абинский	230913	68420	153204	9289
Апшеронский	86539	21042	58268	7229
Белоглинский	2351	295	1434	622
Белореченский	411715	159609	189838	62268
Брюховецкий	63588	10724	46311	6553
Выселковский	44285	5283	34549	4453
Гулькевичский	98724	33731	52360	12633
Динской	174179	50978	99273	23928
Ейский	27044	3159	20899	2986
Кавказский	50805	7443	28797	14565
Калининский	85292	11273	67288	6731
Каневской	24593	378	17480	6735
Кореновский	412564	18543	376699	17322
Красноармейский	443126	167268	236473	39385
Крыловский	15586	3677	10830	1079
Крымский	366123	24378	326622	15123
Курганинский	3128957	158346	2402879	567732
Кущевский	95679	8299	76268	11112
Лабинский	70458	5901	52938	11619
Ленинградский	36379	6332	26692	3355
Мостовский	58026	3931	51582	2513
Новокубанский	67626	18545	42563	6518
Новопокровский	25385	4201	19263	1921
Отраденский	10394	785	6415	3194
Павловский	59353	31653	21105	6595
Приморско-Ахтарский	10100	5592	2262	2246
Северский	109002	13273	82340	13389
Славянский	611956	40752	425949	145255
Староминский	9466	82	7474	1910
Тбилисский	61596	7193	50880	3523
Темрюкский	68307	8231	44159	15917
Тимашевский	76632	21409	51596	3627
Тихорецкий	73994	10661	55462	7871
Туапсинский	13867	296	9602	3969
Успенский	14224	6555	7025	644
Усть-Лабинский	333412	13730	288374	31308
Щербиновский	14179	3182	5590	5407

**И ПАРНИКОВ В РАЗРЕЗЕ ХОЗЯЙСТВ НАСЕЛЕНИЯ**

2016 года, квадратных метров)

из них: личные подсобные хозяйства				Некоммерческие объединения граждан			
общая площадь теплиц и парников	в том числе			общая площадь теплиц и парников	в том числе		
	зимних	весенних	парников		зимних	весенних	парников
<b>6687165</b>	<b>917268</b>	<b>4837744</b>	<b>932153</b>	<b>146785</b>	<b>12770</b>	<b>110645</b>	<b>23370</b>
42024	10559	21388	10077	433	-	433	-
10950	-	10950	-	3162	-	810	2352
410	-	120	290	-	-	-	-
31734	4940	25939	855	280	-	280	-
93005	24944	46563	21498	85431	8442	60219	16770
7806	546	6676	584	735	-	441	294
35389	3492	27804	4093	33623	755	31789	1079
209391	67415	134785	7191	722	517	205	-
80864	20742	53775	6347	-	-	-	-
2351	295	1434	622	-	-	-	-
316902	153584	121088	42230	3598	1421	2177	-
63588	10724	46311	6553	-	-	-	-
44285	5283	34549	4453	-	-	-	-
69256	30681	26002	12573	-	-	-	-
174179	50978	99273	23928	230	-	230	-
26628	3068	20644	2916	67	-	-	67
46275	6943	24767	14565	978	-	978	-
85292	11273	67288	6731	-	-	-	-
24593	378	17480	6735	-	-	-	-
374381	15633	344104	14644	-	-	-	-
443126	167268	236473	39385	-	-	-	-
15586	3677	10830	1079	-	-	-	-
339700	24338	300470	14892	328	-	328	-
2665374	120547	2047150	497677	4510	-	2074	2436
95679	8299	76268	11112	1120	-	1120	-
64811	5221	48797	10793	-	-	-	-
36379	6332	26692	3355	187	-	-	187
41282	3691	36343	1248	990	-	990	-
29973	6730	19373	3870	2430	1635	795	-
25385	4201	19263	1921	-	-	-	-
10394	785	6415	3194	-	-	-	-
59353	31653	21105	6595	-	-	-	-
9750	5592	2112	2046	198	-	198	-
103283	13249	76739	13295	673	-	673	-
394355	32074	284769	77512	2270	-	2270	-
9466	82	7474	1910	-	-	-	-
61596	7193	50880	3523	373	-	373	-
58662	4971	43494	10197	-	-	-	-
65058	16259	46127	2672	2364	-	2364	-
69448	10361	53522	5565	1278	-	1278	-
993	-	702	291	655	-	470	185
14224	6555	7025	644	-	-	-	-
319806	13530	279191	27085	150	-	150	-
14179	3182	5590	5407	-	-	-	-





**ОБЕСПЕЧЕННОСТЬ  
ОБЪЕКТАМИ  
ИНФРАСТРУКТУРЫ  
И ПРИМЕНЕНИЕ  
ИННОВАЦИОННЫХ  
ТЕХНОЛОГИЙ**

32. ЧИСЛО СЕЛЬСКОХОЗЯЙСТВЕННЫХ ОРГАНИЗАЦИЙ,

(на 1 июля)

	Число организаций, имевших				
	связь по автомобильным дорогам с твердым покрытием с районным центром или с сетью магистральных путей сообщения (автодорогой общего пользования, железнодорожной станцией, пристанью)	внутрихозяйственные дороги с твердым покрытием	подключение к сетям электроснабжения	подключение к сетям теплоснабжения	подключение к сетям водоснабжения
<b>Всего по краю</b>	<b>1454</b>	<b>667</b>	<b>1250</b>	<b>285</b>	<b>812</b>
г. Анапа	25	4	20	2	11
г. Армавир	13	7	12	4	10
г. Геленджик	7	2	6	2	6
г. Горячий Ключ	15	9	11	3	8
г. Краснодар	47	21	45	19	25
г. Новороссийск	38	7	24	7	9
г. Сочи	16	7	16	6	15
Абинский	37	18	35	4	21
Апшеронский	20	3	6	1	4
Белоглинский	19	14	19	4	17
Белореченский	46	13	46	5	12
Брюховецкий	17	12	17	8	13
Выселковский	17	9	14	4	11
Гулькевичский	42	22	42	16	27
Динской	39	25	36	14	28
Ейский	32	22	31	10	26
Кавказский	53	13	52	6	23
Калининский	32	10	32	5	20
Каневской	38	31	36	12	27
Кореновский	49	23	44	6	23
Красноармейский	47	21	41	9	27
Крыловский	50	17	47	4	34
Крымский	48	25	35	1	16
Курганинский	41	39	38	9	20
Кущевский	53	18	52	7	35
Лабинский	24	10	24	9	16
Ленинградский	39	30	36	10	34
Мостовский	28	19	24	4	16
Новокубанский	48	19	40	12	21
Новопокровский	33	12	26	2	20
Отраденский	42	9	16	1	7
Павловский	47	22	45	12	29
Приморско-Ахтарский	32	13	25	10	20
Северский	43	13	28	2	13
Славянский	30	14	27	12	21
Староминский	16	8	15	1	12
Тбилисский	20	9	18	3	16
Темрюкский	65	14	40	11	23
Тимашевский	36	15	30	7	21
Тихорецкий	48	29	39	7	31
Туапсинский	2	1	3	1	2
Успенский	12	8	11	3	7
Усть-Лабинский	32	21	31	8	20
Щербиновский	16	9	15	2	15

<sup>1)</sup> Без учета подсобных сельскохозяйственных предприятий несельскохозяйственных организаций.

**ОБЕСПЕЧЕННЫХ ОБЪЕКТАМИ ИНФРАСТРУКТУРЫ**

2016 года)

подключе- ние к се- тям газо- снабжения	автоном- ные ис- точники электро- снабжения	автономные источники теплоснаб- жения (соб- ственная котельная)	автономные источники водоснаб- жения (соб- ственный водозабор, колодезь, скважина)	оборудо- ванная топливо- заправоч- ная стан- ция	пункт за- правки сжижен- ным газом	телефон- ная связь	внутри- производ- ственная фиксиро- ванная телефон- ная связь	подключе- ние к сети интернет
<b>560</b>	<b>154</b>	<b>237</b>	<b>502</b>	<b>268</b>	<b>16</b>	<b>1054</b>	<b>333</b>	<b>849</b>
5	1	3	7	2	-	17	3	13
6	1	2	3	6	1	10	5	9
4	2	4	1	-	-	6	2	6
2	-	-	2	-	1	10	2	9
19	6	13	21	9	-	34	13	30
7	2	7	11	2	-	15	7	16
10	1	4	11	1	-	16	7	15
1	4	5	13	7	-	20	9	14
2	-	-	4	-	-	5	-	1
16	4	3	10	5	-	17	11	17
11	2	9	22	2	1	27	7	20
12	6	8	9	7	-	17	6	17
10	5	3	10	2	1	15	7	12
21	1	13	11	9	2	29	13	27
16	6	7	17	8	-	35	14	32
17	3	5	12	8	1	31	10	29
11	3	10	20	8	-	35	9	24
10	7	3	15	6	-	27	8	22
20	8	8	20	12	2	36	14	32
21	6	7	23	11	-	36	10	33
24	7	7	14	11	-	35	17	33
17	1	8	8	13	-	44	4	25
16	1	3	7	2	-	26	5	19
22	1	12	13	7	-	33	8	23
17	3	7	15	9	1	44	7	31
7	4	4	13	4	1	22	11	19
23	5	4	10	5	-	33	9	31
8	3	3	10	2	-	18	5	13
20	6	8	16	9	2	38	12	27
11	5	9	9	9	1	23	6	16
4	2	3	12	4	-	13	3	9
21	10	7	16	11	1	39	12	28
15	4	7	7	7	1	25	12	24
6	2	4	12	2	-	13	4	15
16	8	5	9	11	-	26	12	22
9	1	5	10	5	-	15	4	13
12	3	3	11	6	-	15	4	12
19	4	3	9	5	-	31	7	21
16	6	7	14	10	-	30	6	19
20	3	6	14	10	-	37	7	25
-	-	-	2	-	-	3	2	1
8	1	2	1	2	-	11	3	9
16	4	5	17	10	-	27	12	21
12	2	1	11	9	-	15	4	15



	в процентах				
	связь по автомобильным дорогам с твердым покрытием с районным центром или с сетью магистральных путей сообщения (автодорогой общего пользования, железнодорожной станцией, пристанью)	внутрихозяйственные дороги с твердым покрытием	подключение к сетям электроснабжения	подключение к сетям теплоснабжения	подключение к сетям водоснабжения
<b>Всего по краю</b>	<b>96,4</b>	<b>44,2</b>	<b>82,8</b>	<b>18,9</b>	<b>53,8</b>
г. Анапа	86,2	13,8	69,0	6,9	37,9
г. Армавир	76,5	41,2	70,6	23,5	58,8
г. Геленджик	100	28,6	85,7	28,6	85,7
г. Горячий Ключ	83,3	50,0	61,1	16,7	44,4
г. Краснодар	100	44,7	95,7	40,4	53,2
г. Новороссийск	97,4	17,9	61,5	17,9	23,1
г. Сочи	80,0	35,0	80,0	30,0	75,0
Абинский	100	48,6	94,6	10,8	56,8
Апшеронский	100	15,0	30,0	5,0	20,0
Белоглинский	100	73,7	100	21,1	89,5
Белореченский	100	28,3	100	10,9	26,1
Брюховецкий	100	70,6	100	47,1	76,5
Выселковский	100	52,9	82,4	23,5	64,7
Гулькевичский	95,5	50,0	95,5	36,4	61,4
Динской	100	64,1	92,3	35,9	71,8
Ейский	94,1	64,7	91,2	29,4	76,5
Кавказский	91,4	22,4	89,7	10,3	39,7
Калининский	100	31,3	100	15,6	62,5
Каневской	100	81,6	94,7	31,6	71,1
Кореновский	100	46,9	89,8	12,2	46,9
Красноармейский	100	44,7	87,2	19,1	57,4
Крыловский	98,0	33,3	92,2	7,8	66,7
Крымский	92,3	48,1	67,3	1,9	30,8
Курганинский	97,6	92,9	90,5	21,4	47,6
Кушевский	100	34,0	98,1	13,2	66,0
Лабинский	100	41,7	100	37,5	66,7
Ленинградский	88,6	68,2	81,8	22,7	77,3
Мостовский	90,3	61,3	77,4	12,9	51,6
Новокубанский	98,0	38,8	81,6	24,5	42,9
Новопокровский	100	36,4	78,8	6,1	60,6
Отраденненский	100	21,4	38,1	2,4	16,7
Павловский	100	46,8	95,7	25,5	61,7
Приморско-Ахтарский	94,1	38,2	73,5	29,4	58,8
Северский	87,8	26,5	57,1	4,1	26,5
Славянский	100	46,7	90,0	40,0	70,0
Староминский	100	50,0	93,8	6,3	75,0
Тбилисский	100	45,0	90,0	15,0	80,0
Темрюкский	100	21,5	61,5	16,9	35,4
Тимашевский	94,7	39,5	78,9	18,4	55,3
Тихорецкий	94,1	56,9	76,5	13,7	60,8
Туапсинский	66,7	33,3	100	33,3	66,7
Успенский	100	66,7	91,7	25,0	58,3
Усть-Лабинский	97,0	63,6	93,9	24,2	60,6
Щербиновский	100	56,3	93,8	12,5	93,8

от общего числа организаций

подключе- ние к се- тям газо- снабжения	автоном- ные ис- точники электро- снабжения	автоном- ные ис- точники тепло- снабжения (собствен- ная ко- ТЕЛЬНАЯ)	автономные источники водоснаб- жения (соб- ственный водозабор, колодец, скважина)	оборудо- ванная топливо- заправоч- ная стан- ция	пункт за- правки сжижен- ным газом	телефон- ная связь	внутри- производ- ственная фиксиро- ванная телефон- ная связь	подключе- ние к сети интернет
37,1	10,2	15,7	33,3	17,8	1,1	69,8	22,1	56,3
17,2	3,4	10,3	24,1	6,9	-	58,6	10,3	44,8
35,3	5,9	11,8	17,6	35,3	5,9	58,8	29,4	52,9
57,1	28,6	57,1	14,3	-	-	85,7	28,6	85,7
11,1	-	-	11,1	-	5,6	55,6	11,1	50,0
40,4	12,8	27,7	44,7	19,1	-	72,3	27,7	63,8
17,9	5,1	17,9	28,2	5,1	-	38,5	17,9	41,0
50,0	5,0	20,0	55,0	5,0	-	80,0	35,0	75,0
2,7	10,8	13,5	35,1	18,9	-	54,1	24,3	37,8
10,0	-	-	20,0	-	-	25,0	-	5,0
84,2	21,1	15,8	52,6	26,3	-	89,5	57,9	89,5
23,9	4,3	19,6	47,8	4,3	2,2	58,7	15,2	43,5
70,6	35,3	47,1	52,9	41,2	-	100	35,3	100
58,8	29,4	17,6	58,8	11,8	5,9	88,2	41,2	70,6
47,7	2,3	29,5	25,0	20,5	4,5	65,9	29,5	61,4
41,0	15,4	17,9	43,6	20,5	-	89,7	35,9	82,1
50,0	8,8	14,7	35,3	23,5	2,9	91,2	29,4	85,3
19,0	5,2	17,2	34,5	13,8	-	60,3	15,5	41,4
31,3	21,9	9,4	46,9	18,8	-	84,4	25,0	68,8
52,6	21,1	21,1	52,6	31,6	5,3	94,7	36,8	84,2
42,9	12,2	14,3	46,9	22,4	-	73,5	20,4	67,3
51,1	14,9	14,9	29,8	23,4	-	74,5	36,2	70,2
33,3	2,0	15,7	15,7	25,5	-	86,3	7,8	49,0
30,8	1,9	5,8	13,5	3,8	-	50,0	9,6	36,5
52,4	2,4	28,6	31,0	16,7	-	78,6	19,0	54,8
32,1	5,7	13,2	28,3	17,0	1,9	83,0	13,2	58,5
29,2	16,7	16,7	54,2	16,7	4,2	91,7	45,8	79,2
52,3	11,4	9,1	22,7	11,4	-	75,0	20,5	70,5
25,8	9,7	9,7	32,3	6,5	-	58,1	16,1	41,9
40,8	12,2	16,3	32,7	18,4	4,1	77,6	24,5	55,1
33,3	15,2	27,3	27,3	27,3	3,0	69,7	18,2	48,5
9,5	4,8	7,1	28,6	9,5	-	31,0	7,1	21,4
44,7	21,3	14,9	34,0	23,4	2,1	83,0	25,5	59,6
44,1	11,8	20,6	20,6	20,6	2,9	73,5	35,3	70,6
12,2	4,1	8,2	24,5	4,1	-	26,5	8,2	30,6
53,3	26,7	16,7	30,0	36,7	-	86,7	40,0	73,3
56,3	6,3	31,3	62,5	31,3	-	93,8	25,0	81,3
60,0	15,0	15,0	55,0	30,0	-	75,0	20,0	60,0
29,2	6,2	4,6	13,8	7,7	-	47,7	10,8	32,3
42,1	15,8	18,4	36,8	26,3	-	78,9	15,8	50,0
39,2	5,9	11,8	27,5	19,6	-	72,5	13,7	49,0
-	-	-	66,7	-	-	100	66,7	33,3
66,7	8,3	16,7	8,3	16,7	-	91,7	25,0	75,0
48,5	12,1	15,2	51,5	30,3	-	81,8	36,4	63,6
75,0	12,5	6,3	68,8	56,3	-	93,8	25,0	93,8

ОБЕСПЕЧЕННОСТЬ ОБЪЕКТАМИ ИНФРАСТРУКТУРЫ  
И ПРИМЕНЕНИЕ ИННОВАЦИОННЫХ ТЕХНОЛОГИЙ

	в процентах от общего числа организаций,				
	связь по автомобильным дорогам с твердым покрытием с районным центром или с сетью магистральных путей сообщения (автодорогой общего пользования, железнодорожной станцией, пристанью)	внутрихозяйственные дорожки с твердым покрытием	подключение к сетям электроснабжения	подключение к сетям теплоснабжения	подключение к сетям водоснабжения
<b>Всего по краю</b>	<b>128,8</b>	<b>59,1</b>	<b>110,7</b>	<b>25,2</b>	<b>71,9</b>
г. Анапа	131,6	21,1	105,3	10,5	57,9
г. Армавир	108,3	58,3	100	33,3	83,3
г. Геленджик	116,7	33,3	100	33,3	100
г. Горячий Ключ	125,0	75,0	91,7	25,0	66,7
г. Краснодар	120,5	53,8	115,4	48,7	64,1
г. Новороссийск	253,3	46,7	160,0	46,7	60,0
г. Сочи	100	43,8	100	37,5	93,8
Абинский	127,6	62,1	120,7	13,8	72,4
Апшеронский	285,7	42,9	85,7	14,3	57,1
Белоглинский	100	73,7	100	21,1	89,5
Белореченский	184,0	52,0	184,0	20,0	48,0
Брюховецкий	100	70,6	100	47,1	76,5
Выселковский	113,3	60,0	93,3	26,7	73,3
Гулькевичский	105,0	55,0	105,0	40,0	67,5
Динской	105,4	67,6	97,3	37,8	75,7
Ейский	100	68,8	96,9	31,3	81,3
Кавказский	100	24,5	98,1	11,3	43,4
Калининский	114,3	35,7	114,3	17,9	71,4
Каневской	118,8	96,9	112,5	37,5	84,4
Кореновский	122,5	57,5	110,0	15,0	57,5
Красноармейский	127,0	56,8	110,8	24,3	73,0
Крыловский	106,4	36,2	100	8,5	72,3
Крымский	208,7	108,7	152,2	4,3	69,6
Курганинский	146,4	139,3	135,7	32,1	71,4
Куцевский	108,2	36,7	106,1	14,3	71,4
Лабинский	100	41,7	100	37,5	66,7
Ленинградский	108,3	83,3	100	27,8	94,4
Мостовский	175,0	118,8	150,0	25,0	100
Новокубанский	126,3	50,0	105,3	31,6	55,3
Новопокровский	126,9	46,2	100	7,7	76,9
Отрадненский	300,0	64,3	114,3	7,1	50,0
Павловский	104,4	48,9	100	26,7	64,4
Приморско-Ахтарский	139,1	56,5	108,7	43,5	87,0
Северский	238,9	72,2	155,6	11,1	72,2
Славянский	100	46,7	90,0	40,0	70,0
Староминский	106,7	53,3	100	6,7	80,0
Тбилисский	111,1	50,0	100	16,7	88,9
Темрюкский	240,7	51,9	148,1	40,7	85,2
Тимашевский	128,6	53,6	107,1	25,0	75,0
Тихорецкий	133,3	80,6	108,3	19,4	86,1
Туапсинский	100	50,0	150,0	50,0	100
Успенский	120,0	80,0	110,0	30,0	70,0
Усть-Лабинский	106,7	70,0	103,3	26,7	66,7
Щербиновский	100	56,3	93,8	12,5	93,8

осуществлявших сельскохозяйственную деятельность								
подключе- ние к се- тям газо- снабжения	автоном- ные ис- точники электро- снабжения	автоном- ные ис- точники тепло- снабжения (собствен- ная ко- тельная)	автономные источники водоснаб- жения (соб- ственный водозабор, колодезь, скважина)	оборудо- ванная топливо- заправоч- ная стан- ция	пункт за- правки сжижен- ным газом	телефон- ная связь	внутри- производ- ственная фиксиро- ванная телефон- ная связь	подключе- ние к сети интернет
49,6	13,6	21,0	44,5	23,7	1,4	93,4	29,5	75,2
26,3	5,3	15,8	36,8	10,5	-	89,5	15,8	68,4
50,0	8,3	16,7	25,0	50,0	8,3	83,3	41,7	75,0
66,7	33,3	66,7	16,7	-	-	100	33,3	100
16,7	-	-	16,7	-	8,3	83,3	16,7	75,0
48,7	15,4	33,3	53,8	23,1	-	87,2	33,3	76,9
46,7	13,3	46,7	73,3	13,3	-	100	46,7	106,7
62,5	6,3	25,0	68,8	6,3	-	100	43,8	93,8
3,4	13,8	17,2	44,8	24,1	-	69,0	31,0	48,3
28,6	-	-	57,1	-	-	71,4	-	14,3
84,2	21,1	15,8	52,6	26,3	-	89,5	57,9	89,5
44,0	8,0	36,0	88,0	8,0	4,0	108,0	28,0	80,0
70,6	35,3	47,1	52,9	41,2	-	100	35,3	100
66,7	33,3	20,0	66,7	13,3	6,7	100	46,7	80,0
52,5	2,5	32,5	27,5	22,5	5,0	72,5	32,5	67,5
43,2	16,2	18,9	45,9	21,6	-	94,6	37,8	86,5
53,1	9,4	15,6	37,5	25,0	3,1	96,9	31,3	90,6
20,8	5,7	18,9	37,7	15,1	-	66,0	17,0	45,3
35,7	25,0	10,7	53,6	21,4	-	96,4	28,6	78,6
62,5	25,0	25,0	62,5	37,5	6,3	112,5	43,8	100
52,5	15,0	17,5	57,5	27,5	-	90,0	25,0	82,5
64,9	18,9	18,9	37,8	29,7	-	94,6	45,9	89,2
36,2	2,1	17,0	17,0	27,7	-	93,6	8,5	53,2
69,6	4,3	13,0	30,4	8,7	-	113,0	21,7	82,6
78,6	3,6	42,9	46,4	25,0	-	117,9	28,6	82,1
34,7	6,1	14,3	30,6	18,4	2,0	89,8	14,3	63,3
29,2	16,7	16,7	54,2	16,7	4,2	91,7	45,8	79,2
63,9	13,9	11,1	27,8	13,9	-	91,7	25,0	86,1
50,0	18,8	18,8	62,5	12,5	-	112,5	31,3	81,3
52,6	15,8	21,1	42,1	23,7	5,3	100	31,6	71,1
42,3	19,2	34,6	34,6	34,6	3,8	88,5	23,1	61,5
28,6	14,3	21,4	85,7	28,6	-	92,9	21,4	64,3
46,7	22,2	15,6	35,6	24,4	2,2	86,7	26,7	62,2
65,2	17,4	30,4	30,4	30,4	4,3	108,7	52,2	104,3
33,3	11,1	22,2	66,7	11,1	-	72,2	22,2	83,3
53,3	26,7	16,7	30,0	36,7	-	86,7	40,0	73,3
60,0	6,7	33,3	66,7	33,3	-	100	26,7	86,7
66,7	16,7	16,7	61,1	33,3	-	83,3	22,2	66,7
70,4	14,8	11,1	33,3	18,5	-	114,8	25,9	77,8
57,1	21,4	25,0	50,0	35,7	-	107,1	21,4	67,9
55,6	8,3	16,7	38,9	27,8	-	102,8	19,4	69,4
-	-	-	100	-	-	150,0	100	50,0
80,0	10,0	20,0	10,0	20,0	-	110,0	30,0	90,0
53,3	13,3	16,7	56,7	33,3	-	90,0	40,0	70,0
75,0	12,5	6,3	68,8	56,3	-	93,8	25,0	93,8

**33. ЧИСЛО СЕЛЬСКОХОЗЯЙСТВЕННЫХ ОРГАНИЗАЦИЙ, НЕ ОТНОСЯЩИХСЯ**

(на 1 июля)

	Число организаций, имевших				
	связь по автомобильным дорогам с твердым покрытием с районным центром или с сетью магистральных путей сообщения (автодорогой общего пользования, железнодорожной станцией, пристанью)	внутрихозяйственные дороги с твердым покрытием	подключение к сетям электроснабжения	подключение к сетям теплоснабжения	подключение к сетям водоснабжения
<b>Всего по краю</b>	<b>440</b>	<b>304</b>	<b>413</b>	<b>199</b>	<b>319</b>
Абинский	6	5	6	3	4
Апшеронский	-	-	-	-	-
Белоглинский	7	4	7	3	7
Белореченский	18	5	18	4	4
Брюховецкий	10	7	10	6	6
Выселковский	5	5	4	2	3
Гулькевичский	14	12	14	9	13
Динской	18	15	17	10	15
Ейский	12	8	11	7	11
Кавказский	7	3	7	2	4
Калининский	11	7	11	5	9
Каневской	19	17	18	11	15
Кореновский	17	11	17	5	8
Красноармейский	16	11	16	8	12
Крыловский	5	4	5	1	3
Крымский	11	9	11	-	3
Курганинский	13	13	13	5	9
Кушевский	10	8	10	5	10
Лабинский	11	4	11	6	9
Ленинградский	11	10	11	7	11
Мостовский	13	12	12	3	8
Новокубанский	17	12	17	9	12
Новопокровский	6	5	6	1	6
Отраденский	14	7	9	1	5
Павловский	15	13	15	8	14
Приморско-Ахтарский	7	5	6	5	5
Северский	3	2	3	1	2
Славянский	9	8	9	8	9
Староминский	5	4	4	1	4
Тбилисский	8	4	7	2	7
Темрюкский	18	9	15	9	13
Тимашевский	10	9	10	5	8
Тихорецкий	11	8	11	3	9
Туапсинский	1	1	2	1	1
Успенский	5	4	5	2	4
Усть-Лабинский	15	11	13	7	11
Щербиновский	8	5	7	2	7
г. Краснодар	20	14	20	14	15
г. Анапа	7	1	4	2	4
г. Армавир	4	3	3	3	3
г. Геленджик	3	2	3	2	3
г. Горячий Ключ	1	1	1	1	1
г. Новороссийск	12	3	7	5	6
г. Сочи	7	3	7	5	6

К СУБЪЕКТАМ МАЛОГО ПРЕДПРИНИМАТЕЛЬСТВА, ОБЕСПЕЧЕННЫХ ОБЪЕКТАМИ ИНФРАСТРУКТУРЫ

2016 года)

подключе- ние к се- тям газо- снабжения	автоном- ные ис- точники электро- снабжения	автоном- ные ис- точники тепло- снабжения (собствен- ная ко- тельная)	автономные источники водоснаб- жения (соб- ственный водозабор, колодезь, скважина)	оборудо- ванная топливо- заправоч- ная стан- ция	пункт за- правки сжижен- ным газом	телефон- ная связь	внутри- производ- ственная фиксиро- ванная телефон- ная связь	подключе- ние к сети интернет
<b>291</b>	<b>118</b>	<b>133</b>	<b>204</b>	<b>178</b>	<b>14</b>	<b>395</b>	<b>206</b>	<b>360</b>
1	2	2	3	4	-	5	5	5
-	-	-	-	-	-	-	-	-
7	2	2	3	4	-	7	3	7
5	1	3	6	1	1	6	3	5
7	5	4	5	6	-	10	5	10
4	3	3	3	2	1	5	3	5
13	1	10	2	6	2	14	9	14
10	4	5	8	8	-	18	11	17
8	3	1	7	7	1	12	5	11
4	2	4	5	4	-	7	4	7
8	4	2	4	5	-	11	4	10
14	8	5	14	7	2	19	11	17
11	5	6	9	8	-	14	5	14
12	5	3	5	7	-	15	12	14
3	1	-	1	2	-	5	-	4
3	1	1	1	-	-	10	2	3
12	1	8	10	7	-	11	3	11
7	3	3	5	6	1	10	3	9
5	1	1	6	1	-	11	7	11
9	5	2	5	3	-	11	6	11
5	3	1	5	-	-	10	2	6
13	5	7	11	9	2	17	11	14
5	3	3	3	4	1	6	4	6
4	2	2	5	3	-	7	1	6
13	9	4	9	7	-	15	10	14
6	3	4	3	3	1	6	5	6
2	2	1	3	2	-	3	1	3
9	4	1	4	7	-	9	5	9
4	1	3	3	3	-	4	3	4
6	2	2	4	6	-	8	3	8
12	4	2	5	4	-	17	6	13
8	6	6	6	7	-	9	5	8
8	1	3	4	5	-	10	2	10
-	-	-	2	-	-	2	1	1
5	1	2	1	1	-	5	2	5
11	4	4	11	8	-	13	8	13
7	1	1	5	7	-	8	4	8
11	5	8	9	8	-	19	11	16
1	1	2	-	1	-	4	3	4
3	1	2	1	3	1	4	3	3
1	1	2	1	-	-	3	2	3
1	-	-	1	-	1	1	1	1
6	2	6	3	1	-	7	6	7
7	-	2	3	1	-	7	6	7

	в процентах от общего числа организаций				
	связь по автомобильным дорогам с твердым покрытием с районным центром или с сетью магистральных путей сообщения (автодорогой общего пользования, железнодорожной станцией, пристанью)	внутрихозяйственные дороги с твердым покрытием	подключение к сетям электроснабжения	подключение к сетям теплоснабжения	подключение к сетям водоснабжения
<b>Всего по краю</b>	<b>98,0</b>	<b>67,7</b>	<b>92,0</b>	<b>44,3</b>	<b>71,0</b>
г. Анапа	100	14,3	57,1	28,6	57,1
г. Армавир	100	75,0	75,0	75,0	75,0
г. Геленджик	100	66,7	100	66,7	100
г. Горячий Ключ	100	100	100	100	100
г. Краснодар	100	70,0	100	70,0	75,0
г. Новороссийск	100	25,0	58,3	41,7	50,0
г. Сочи	100	42,9	100	71,4	85,7
Абинский	100	83,3	100	50,0	66,7
Апшеронский	-	-	-	-	-
Белоглинский	100	57,1	100	42,9	100
Белореченский	100	27,8	100	22,2	22,2
Брюховецкий	100	70,0	100	60,0	60,0
Выселковский	100	100	80,0	40,0	60,0
Гулькевичский	93,3	80,0	93,3	60,0	86,7
Динской	100	83,3	94,4	55,6	83,3
Ейский	85,7	57,1	78,6	50,0	78,6
Кавказский	100	42,9	100	28,6	57,1
Калининский	100	63,6	100	45,5	81,8
Каневской	100	89,5	94,7	57,9	78,9
Кореновский	100	64,7	100	29,4	47,1
Красноармейский	100	68,8	100	50,0	75,0
Крыловский	100	80,0	100	20,0	60,0
Крымский	73,3	60,0	73,3	-	20,0
Курганинский	100	100	100	38,5	69,2
Кушчевский	100	80,0	100	50,0	100
Лабинский	100	36,4	100	54,5	81,8
Ленинградский	100	90,9	100	63,6	100
Мостовский	92,9	85,7	85,7	21,4	57,1
Новокубанский	100	70,6	100	52,9	70,6
Новопокровский	100	83,3	100	16,7	100
Отраденский	100	50,0	64,3	7,1	35,7
Павловский	100	86,7	100	53,3	93,3
Приморско-Ахтарский	100	71,4	85,7	71,4	71,4
Северский	100	66,7	100	33,3	66,7
Славянский	100	88,9	100	88,9	100
Староминский	100	80,0	80,0	20,0	80,0
Тбилисский	100	50,0	87,5	25,0	87,5
Темрюкский	100	50,0	83,3	50,0	72,2
Тимашевский	100	90,0	100	50,0	80,0
Тихорецкий	100	72,7	100	27,3	81,8
Туапсинский	50,0	50,0	100	50,0	50,0
Успенский	100	80,0	100	40,0	80,0
Усть-Лабинский	100	73,3	86,7	46,7	73,3
Щербиновский	100	62,5	87,5	25,0	87,5

подключе- ние к се- тям газо- снабжения	автоном- ные ис- точники электро- снабжения	автоном- ные ис- точники тепло- снабжения (собствен- ная ко- тельная)	автономные источники водоснаб- жения (соб- ственный водозабор, колодезь, скважина)	оборудо- ванная топливо- заправоч- ная стан- ция	пункт за- правки сжижен- ным газом	телефон- ная связь	внутри- производ- ственная фиксиро- ванная телефон- ная связь	подключе- ние к сети интернет
64,8	26,3	29,6	45,4	39,6	3,1	88,0	45,9	80,2
14,3	14,3	28,6	-	14,3	-	57,1	42,9	57,1
75,0	25,0	50,0	25,0	75,0	25,0	100	75,0	75,0
33,3	33,3	66,7	33,3	-	-	100	66,7	100
100	-	-	100	-	100	100	100	100
55,0	25,0	40,0	45,0	40,0	-	95,0	55,0	80,0
50,0	16,7	50,0	25,0	8,3	-	58,3	50,0	58,3
100	-	28,6	42,9	14,3	-	100	85,7	100
16,7	33,3	33,3	50,0	66,7	-	83,3	83,3	83,3
-	-	-	-	-	-	-	-	-
100	28,6	28,6	42,9	57,1	-	100	42,9	100
27,8	5,6	16,7	33,3	5,6	5,6	33,3	16,7	27,8
70,0	50,0	40,0	50,0	60,0	-	100	50,0	100
80,0	60,0	60,0	60,0	40,0	20,0	100	60,0	100
86,7	6,7	66,7	13,3	40,0	13,3	93,3	60,0	93,3
55,6	22,2	27,8	44,4	44,4	-	100	61,1	94,4
57,1	21,4	7,1	50,0	50,0	7,1	85,7	35,7	78,6
57,1	28,6	57,1	71,4	57,1	-	100	57,1	100
72,7	36,4	18,2	36,4	45,5	-	100	36,4	90,9
73,7	42,1	26,3	73,7	36,8	10,5	100	57,9	89,5
64,7	29,4	35,3	52,9	47,1	-	82,4	29,4	82,4
75,0	31,3	18,8	31,3	43,8	-	93,8	75,0	87,5
60,0	20,0	-	20,0	40,0	-	100	-	80,0
20,0	6,7	6,7	6,7	-	-	66,7	13,3	20,0
92,3	7,7	61,5	76,9	53,8	-	84,6	23,1	84,6
70,0	30,0	30,0	50,0	60,0	10,0	100	30,0	90,0
45,5	9,1	9,1	54,5	9,1	-	100	63,6	100
81,8	45,5	18,2	45,5	27,3	-	100	54,5	100
35,7	21,4	7,1	35,7	-	-	71,4	14,3	42,9
76,5	29,4	41,2	64,7	52,9	11,8	100	64,7	82,4
83,3	50,0	50,0	50,0	66,7	16,7	100	66,7	100
28,6	14,3	14,3	35,7	21,4	-	50,0	7,1	42,9
86,7	60,0	26,7	60,0	46,7	-	100	66,7	93,3
85,7	42,9	57,1	42,9	42,9	14,3	85,7	71,4	85,7
66,7	66,7	33,3	100	66,7	-	100	33,3	100
100	44,4	11,1	44,4	77,8	-	100	55,6	100
80,0	20,0	60,0	60,0	60,0	-	80,0	60,0	80,0
75,0	25,0	25,0	50,0	75,0	-	100	37,5	100
66,7	22,2	11,1	27,8	22,2	-	94,4	33,3	72,2
80,0	60,0	60,0	60,0	70,0	-	90,0	50,0	80,0
72,7	9,1	27,3	36,4	45,5	-	90,9	18,2	90,9
-	-	-	100	-	-	100	50,0	50,0
100	20,0	40,0	20,0	20,0	-	100	40,0	100
73,3	26,7	26,7	73,3	53,3	-	86,7	53,3	86,7
87,5	12,5	12,5	62,5	87,5	-	100	50,0	100



	в процентах от общего числа организаций,				
	связь по автомобильным дорогам с твердым покрытием с районным центром или с сетью магистральных путей сообщения (автодорогой общего пользования, железнодорожной станцией, пристанью)	внутрихозяйственные дороги с твердым покрытием	подключение к сетям электроснабжения	подключение к сетям теплоснабжения	подключение к сетям водоснабжения
<b>Всего по краю</b>	<b>118,3</b>	<b>81,7</b>	<b>111,0</b>	<b>53,5</b>	<b>85,8</b>
г. Анапа	175,0	25,0	100	50,0	100
г. Армавир	100	75,0	75,0	75,0	75,0
г. Геленджик	100	66,7	100	66,7	100
г. Горячий Ключ	100	100	100	100	100
г. Краснодар	117,6	82,4	117,6	82,4	88,2
г. Новороссийск	200,0	50,0	116,7	83,3	100
г. Сочи	100	42,9	100	71,4	85,7
Абинский	100	83,3	100	50,0	66,7
Апшеронский	-	-	-	-	-
Белоглинский	100	57,1	100	42,9	100
Белореченский	360,0	100	360,0	80,0	80,0
Брюховецкий	100	70,0	100	60,0	60,0
Выселковский	100	100	80,0	40,0	60,0
Гулькевичский	100	85,7	100	64,3	92,9
Динской	100	83,3	94,4	55,6	83,3
Ейский	100	66,7	91,7	58,3	91,7
Кавказский	100	42,9	100	28,6	57,1
Калининский	110,0	70,0	110,0	50,0	90,0
Каневской	105,6	94,4	100	61,1	83,3
Кореновский	121,4	78,6	121,4	35,7	57,1
Красноармейский	114,3	78,6	114,3	57,1	85,7
Крыловский	100	80,0	100	20,0	60,0
Крымский	366,7	300,0	366,7	-	100
Курганинский	118,2	118,2	118,2	45,5	81,8
Кушчевский	111,1	88,9	111,1	55,6	111,1
Лабинский	100	36,4	100	54,5	81,8
Ленинградский	100	90,9	100	63,6	100
Мостовский	216,7	200,0	200,0	50,0	133,3
Новокубанский	106,3	75,0	106,3	56,3	75,0
Новопокровский	100	83,3	100	16,7	100
Отрадененский	200,0	100	128,6	14,3	71,4
Павловский	100	86,7	100	53,3	93,3
Приморско-Ахтарский	116,7	83,3	100	83,3	83,3
Северский	100	66,7	100	33,3	66,7
Славянский	100	88,9	100	88,9	100
Староминский	125,0	100	100	25,0	100
Тбилисский	100	50,0	87,5	25,0	87,5
Темрюкский	120,0	60,0	100	60,0	86,7
Тимашевский	125,0	112,5	125,0	62,5	100
Тихорецкий	110,0	80,0	110,0	30,0	90,0
Туапсинский	100	100	200,0	100	100
Успенский	100	80,0	100	40,0	80,0
Усть-Лабинский	115,4	84,6	100	53,8	84,6
Щербиновский	100	62,5	87,5	25,0	87,5

осуществлявших сельскохозяйственную деятельность								
подключе- ние к се- тям газо- снабжения	автоном- ные ис- точники электро- снабжения	автоном- ные ис- точники тепло- снабжения (собствен- ная ко- тельная)	автономные источники водоснаб- жения (соб- ственный водозабор, колодезь, скважина)	оборудо- ванная топливо- заправоч- ная стан- ция	пункт за- правки сжижен- ным газом	телефон- ная связь	внутри- производ- ственная фиксиро- ванная телефон- ная связь	подключе- ние к сети интернет
<b>78,2</b>	<b>31,7</b>	<b>35,8</b>	<b>54,8</b>	<b>47,8</b>	<b>3,8</b>	<b>106,2</b>	<b>55,4</b>	<b>96,8</b>
25,0	25,0	50,0	-	25,0	-	100	75,0	100
75,0	25,0	50,0	25,0	75,0	25,0	100	75,0	75,0
33,3	33,3	66,7	33,3	-	-	100	66,7	100
100	-	-	100	-	100	100	100	100
64,7	29,4	47,1	52,9	47,1	-	111,8	64,7	94,1
100	33,3	100	50,0	16,7	-	116,7	100	116,7
100	-	28,6	42,9	14,3	-	100	85,7	100
16,7	33,3	33,3	50,0	66,7	-	83,3	83,3	83,3
-	-	-	-	-	-	-	-	-
100	28,6	28,6	42,9	57,1	-	100	42,9	100
100	20,0	60,0	120,0	20,0	20,0	120,0	60,0	100
70,0	50,0	40,0	50,0	60,0	-	100	50,0	100
80,0	60,0	60,0	60,0	40,0	20,0	100	60,0	100
92,9	7,1	71,4	14,3	42,9	14,3	100	64,3	100
55,6	22,2	27,8	44,4	44,4	-	100	61,1	94,4
66,7	25,0	8,3	58,3	58,3	8,3	100	41,7	91,7
57,1	28,6	57,1	71,4	57,1	-	100	57,1	100
80,0	40,0	20,0	40,0	50,0	-	110,0	40,0	100
77,8	44,4	27,8	77,8	38,9	11,1	105,6	61,1	94,4
78,6	35,7	42,9	64,3	57,1	-	100	35,7	100
85,7	35,7	21,4	35,7	50,0	-	107,1	85,7	100
60,0	20,0	-	20,0	40,0	-	100	-	80,0
100	33,3	33,3	33,3	-	-	333,3	66,7	100
109,1	9,1	72,7	90,9	63,6	-	100	27,3	100
77,8	33,3	33,3	55,6	66,7	11,1	111,1	33,3	100
45,5	9,1	9,1	54,5	9,1	-	100	63,6	100
81,8	45,5	18,2	45,5	27,3	-	100	54,5	100
83,3	50,0	16,7	83,3	-	-	166,7	33,3	100
81,3	31,3	43,8	68,8	56,3	12,5	106,3	68,8	87,5
83,3	50,0	50,0	50,0	66,7	16,7	100	66,7	100
57,1	28,6	28,6	71,4	42,9	-	100	14,3	85,7
86,7	60,0	26,7	60,0	46,7	-	100	66,7	93,3
100	50,0	66,7	50,0	50,0	16,7	100	83,3	100
66,7	66,7	33,3	100	66,7	-	100	33,3	100
100	44,4	11,1	44,4	77,8	-	100	55,6	100
100	25,0	75,0	75,0	75,0	-	100	75,0	100
75,0	25,0	25,0	50,0	75,0	-	100	37,5	100
80,0	26,7	13,3	33,3	26,7	-	113,3	40,0	86,7
100	75,0	75,0	75,0	87,5	-	112,5	62,5	100
80,0	10,0	30,0	40,0	50,0	-	100	20,0	100
-	-	-	200,0	-	-	200,0	100	100
100	20,0	40,0	20,0	20,0	-	100	40,0	100
84,6	30,8	30,8	84,6	61,5	-	100	61,5	100
87,5	12,5	12,5	62,5	87,5	-	100	50,0	100

**34. ЧИСЛО МАЛЫХ СЕЛЬСКОХОЗЯЙСТВЕННЫХ ПРЕДПРИЯТИЙ**

(на 1 июля)

	Число предприятий, имевших				
	связь по автомобильным дорогам с твердым покрытием с районным центром или с сетью магистральных путей сообщения (автодорогой общего пользования, железнодорожной станцией, пристанью)	внутрихозяйственные дороги с твердым покрытием	подключение к сетям электроснабжения	подключение к сетям теплоснабжения	подключение к сетям водоснабжения
<b>Всего по краю</b>	<b>178</b>	<b>105</b>	<b>170</b>	<b>17</b>	<b>141</b>
г. Анапа	8	1	6	-	-
г. Армавир	-	-	-	-	-
г. Геленджик	3	-	2	-	2
г. Горячий Ключ	2	2	2	2	2
г. Краснодар	4	2	4	3	4
г. Новороссийск	1	1	1	-	-
г. Сочи	7	4	7	1	7
Абинский	6	5	6	-	6
Апшеронский	2	-	1	1	1
Белоглинский	7	7	7	-	7
Белореченский	3	2	3	-	3
Брюховецкий	2	2	2	-	2
Выселковский	3	2	3	-	3
Гулькевичский	5	3	5	1	2
Динской	4	3	4	-	4
Ейский	2	2	2	-	2
Кавказский	3	1	3	2	2
Калининский	10	2	10	-	7
Каневской	1	1	1	-	1
Кореновский	10	5	10	-	8
Красноармейский	7	4	7	-	5
Крыловский	6	2	7	-	6
Крымский	7	5	7	-	6
Курганинский	5	4	4	-	2
Кущевский	4	4	4	1	4
Лабинский	4	3	4	-	3
Ленинградский	4	3	4	-	4
Мостовский	1	-	1	-	1
Новокубанский	1	-	1	-	1
Новопокровский	5	3	5	-	5
Отраденский	-	-	-	-	-
Павловский	4	2	3	-	2
Приморско-Ахтарский	5	2	4	1	3
Северский	2	2	2	-	2
Славянский	7	4	7	2	6
Староминский	4	1	4	-	4
Тбилисский	3	3	3	-	3
Темрюкский	1	1	1	-	1
Тимашевский	6	2	4	-	4
Тихорецкий	8	8	8	2	7
Туапсинский	-	-	-	-	-
Успенский	4	3	4	1	3
Усть-Лабинский	1	-	1	-	-
Щербиновский	6	4	6	-	6

(БЕЗ МИКРОПРЕДПРИЯТИЙ), ОБЕСПЕЧЕННЫХ ОБЪЕКТАМИ ИНФРАСТРУКТУРЫ  
2016 года)

подключе- ние к се- тям газо- снабжения	автоном- ные ис- точники электро- снабжения	автоном- ные ис- точники тепло- снабжения (собствен- ная ко- тельная)	автономные источники водоснаб- жения (соб- ственный водозабор, колодец, скважина)	оборудо- ванная топливо- заправоч- ная стан- ция	пункт за- правки сжижен- ным газом	телефон- ная связь	внутри- производ- ственная фиксиро- ванная телефон- ная связь	подключе- ние к сети интернет
<b>94</b>	<b>30</b>	<b>26</b>	<b>82</b>	<b>33</b>	<b>2</b>	<b>164</b>	<b>36</b>	<b>147</b>
-	-	-	-	-	-	5	-	2
-	-	-	-	-	-	-	-	-
2	1	1	-	-	-	2	-	2
1	-	-	-	-	-	2	-	2
1	1	-	-	1	-	4	-	4
-	-	-	1	-	-	1	-	1
2	1	1	7	-	-	7	-	7
-	2	-	-	2	-	5	3	5
1	-	-	-	-	-	2	-	1
7	1	1	4	-	-	7	7	7
3	1	1	2	-	-	3	1	3
2	1	1	-	-	-	2	-	2
3	2	-	3	-	-	3	-	3
2	-	1	3	2	-	5	2	4
1	2	-	1	-	-	4	-	4
1	-	-	-	-	-	2	-	2
2	-	1	2	1	-	3	1	3
2	3	1	7	1	-	7	1	7
1	-	-	1	-	-	1	-	1
7	1	1	8	2	-	10	2	9
4	2	2	2	1	-	7	3	5
3	-	2	2	3	-	6	-	5
6	-	1	-	-	-	6	1	6
3	-	1	1	-	-	4	3	4
2	-	-	3	1	-	4	2	4
2	3	1	3	1	1	4	1	3
2	-	1	4	1	-	4	-	4
1	-	1	1	-	-	1	-	1
-	-	-	1	-	-	1	-	1
3	2	3	2	3	-	5	-	5
-	-	-	-	-	-	-	-	-
2	1	-	-	-	1	3	1	2
3	1	-	2	1	-	4	1	3
1	-	1	2	-	-	2	-	2
3	1	1	3	3	-	7	4	6
2	-	-	4	2	-	4	-	4
3	1	1	3	-	-	3	1	3
1	-	-	-	-	-	1	-	1
3	-	1	2	1	-	4	-	3
5	2	1	3	4	-	8	2	7
-	-	-	-	-	-	-	-	-
2	-	-	-	1	-	4	-	3
-	-	-	-	-	-	1	-	-
5	1	-	5	2	-	6	-	6

	в процентах от общего числа предприятий				
	связь по автомобильным дорогам с твердым покрытием с районным центром или с сетью магистральных путей сообщения (автодорогой общего пользования, железнодорожной станцией, пристанью)	внутрихозяйственные дороги с твердым покрытием	подключение к сетям электроснабжения	подключение к сетям теплоснабжения	подключение к сетям водоснабжения
<b>Всего по краю</b>	<b>96,7</b>	<b>57,1</b>	<b>92,4</b>	<b>9,2</b>	<b>76,6</b>
г. Анапа	88,9	11,1	66,7	-	-
г. Армавир	-	-	-	-	-
г. Геленджик	100	-	66,7	-	66,7
г. Горячий Ключ	100	100	100	100	100
г. Краснодар	100	50,0	100	75,0	100
г. Новороссийск	100	100	100	-	-
г. Сочи	100	57,1	100	14,3	100
Абинский	100	83,3	100	-	100
Апшеронский	100	-	50,0	50,0	50,0
Белоглинский	100	100	100	-	100
Белореченский	100	66,7	100	-	100
Брюховецкий	100	100	100	-	100
Выселковский	100	66,7	100	-	100
Гулькевичский	100	60,0	100	20,0	40,0
Динской	100	75,0	100	-	100
Ейский	100	100	100	-	100
Кавказский	100	33,3	100	66,7	66,7
Калининский	100	20,0	100	-	70,0
Каневской	100	100	100	-	100
Кореновский	100	50,0	100	-	80,0
Красноармейский	100	57,1	100	-	71,4
Крыловский	85,7	28,6	100	-	85,7
Крымский	100	71,4	100	-	85,7
Курганинский	100	80,0	80,0	-	40,0
Кущевский	100	100	100	25,0	100
Лабинский	100	75,0	100	-	75,0
Ленинградский	100	75,0	100	-	100
Мостовский	100	-	100	-	100
Новокубанский	100	-	100	-	100
Новопокровский	100	60,0	100	-	100
Отраденский	-	-	-	-	-
Павловский	100	50,0	75,0	-	50,0
Приморско-Ахтарский	71,4	28,6	57,1	14,3	42,9
Северский	100	100	100	-	100
Славянский	100	57,1	100	28,6	85,7
Староминский	100	25,0	100	-	100
Тбилисский	100	100	100	-	100
Темрюкский	100	100	100	-	100
Тимашевский	75,0	25,0	50,0	-	50,0
Тихорецкий	100	100	100	25,0	87,5
Туапсинский	-	-	-	-	-
Успенский	100	75,0	100	25,0	75,0
Усть-Лабинский	100	-	100	-	-
Щербиновский	100	66,7	100	-	100

подключе- ние к се- тям газо- снабжения	автоном- ные ис- точники электро- снабжения	автоном- ные ис- точники тепло- снабжения (собствен- ная ко- тельная)	автономные источники водоснаб- жения (соб- ственный водозабор, колодезь, скважина)	оборудо- ванная топливо- заправоч- ная стан- ция	пункт за- правки сжижен- ным газом	телефон- ная связь	внутри- производ- ственная фиксиро- ванная телефон- ная связь	подключе- ние к сети интернет
51,1	16,3	14,1	44,6	17,9	1,1	89,1	19,6	79,9
-	-	-	-	-	-	55,6	-	22,2
-	-	-	-	-	-	-	-	-
66,7	33,3	33,3	-	-	-	66,7	-	66,7
50,0	-	-	-	-	-	100	-	100
25,0	25,0	-	-	25,0	-	100	-	100
-	-	-	100	-	-	100	-	100
28,6	14,3	14,3	100	-	-	100	-	100
-	33,3	-	-	33,3	-	83,3	50,0	83,3
50,0	-	-	-	-	-	100	-	50,0
100	14,3	14,3	57,1	-	-	100	100	100
100	33,3	33,3	66,7	-	-	100	33,3	100
100	50,0	50,0	-	-	-	100	-	100
100	66,7	-	100	-	-	100	-	100
40,0	-	20,0	60,0	40,0	-	100	40,0	80,0
25,0	50,0	-	25,0	-	-	100	-	100
50,0	-	-	-	-	-	100	-	100
66,7	-	33,3	66,7	33,3	-	100	33,3	100
20,0	30,0	10,0	70,0	10,0	-	70,0	10,0	70,0
100	-	-	100	-	-	100	-	100
70,0	10,0	10,0	80,0	20,0	-	100	20,0	90,0
57,1	28,6	28,6	28,6	14,3	-	100	42,9	71,4
42,9	-	28,6	28,6	42,9	-	85,7	-	71,4
85,7	-	14,3	-	-	-	85,7	14,3	85,7
60,0	-	20,0	20,0	-	-	80,0	60,0	80,0
50,0	-	-	75,0	25,0	-	100	50,0	100
50,0	75,0	25,0	75,0	25,0	25,0	100	25,0	75,0
50,0	-	25,0	100	25,0	-	100	-	100
100	-	100	100	-	-	100	-	100
-	-	-	100	-	-	100	-	100
60,0	40,0	60,0	40,0	60,0	-	100	-	100
-	-	-	-	-	-	-	-	-
50,0	25,0	-	-	-	25,0	75,0	25,0	50,0
42,9	14,3	-	28,6	14,3	-	57,1	14,3	42,9
50,0	-	50,0	100	-	-	100	-	100
42,9	14,3	14,3	42,9	42,9	-	100	57,1	85,7
50,0	-	-	100	50,0	-	100	-	100
100	33,3	33,3	100	-	-	100	33,3	100
100	-	-	-	-	-	100	-	100
37,5	-	12,5	25,0	12,5	-	50,0	-	37,5
62,5	25,0	12,5	37,5	50,0	-	100	25,0	87,5
-	-	-	-	-	-	-	-	-
50,0	-	-	-	25,0	-	100	-	75,0
-	-	-	-	-	-	100	-	-
83,3	16,7	-	83,3	33,3	-	100	-	100

	в процентах от общего числа предприятий,				
	связь по автомобильным дорогам с твердым покрытием с районным центром или с сетью магистральных путей сообщения (автодорогой общего пользования, железнодорожной станцией, пристанью)	внутрихозяйственные дороги с твердым покрытием	подключение к сетям электроснабжения	подключение к сетям теплоснабжения	подключение к сетям водоснабжения
<b>Всего по краю</b>	<b>113,4</b>	<b>66,9</b>	<b>108,3</b>	<b>10,8</b>	<b>89,8</b>
г. Анапа	160,0	20,0	120,0	-	-
г. Армавир	-	-	-	-	-
г. Геленджик	150,0	-	100	-	100
г. Горячий Ключ	100	100	100	100	100
г. Краснодар	133,3	66,7	133,3	100	133,3
г. Новороссийск	-	-	-	-	-
г. Сочи	100	57,1	100	14,3	100
Абинский	100	83,3	100	-	100
Апшеронский	100	-	50,0	50,0	50,0
Белоглинский	100	100	100	-	100
Белореченский	100	66,7	100	-	100
Брюховецкий	100	100	100	-	100
Выселковский	100	66,7	100	-	100
Гулькевичский	125,0	75,0	125,0	25,0	50,0
Динской	100	75,0	100	-	100
Ейский	100	100	100	-	100
Кавказский	100	33,3	100	66,7	66,7
Калининский	142,9	28,6	142,9	-	100
Каневской	100	100	100	-	100
Кореновский	111,1	55,6	111,1	-	88,9
Красноармейский	116,7	66,7	116,7	-	83,3
Крыловский	100	33,3	116,7	-	100
Крымский	140,0	100	140,0	-	120,0
Курганинский	125,0	100	100	-	50,0
Кущевский	100	100	100	25,0	100
Лабинский	100	75,0	100	-	75,0
Ленинградский	100	75,0	100	-	100
Мостовский	100	-	100	-	100
Новокубанский	100	-	100	-	100
Новопокровский	100	60,0	100	-	100
Отраденский	-	-	-	-	-
Павловский	133,3	66,7	100	-	66,7
Приморско-Ахтарский	166,7	66,7	133,3	33,3	100
Северский	100	100	100	-	100
Славянский	100	57,1	100	28,6	85,7
Староминский	100	25,0	100	-	100
Тбилисский	100	100	100	-	100
Темрюкский	100	100	100	-	100
Тимашевский	150,0	50,0	100	-	100
Тихорецкий	100	100	100	25,0	87,5
Туапсинский	-	-	-	-	-
Успенский	133,3	100	133,3	33,3	100
Усть-Лабинский	100	-	100	-	-
Щербиновский	100	66,7	100	-	100

осуществлявших сельскохозяйственную деятельность								
подключе- ние к се- тям газо- снабжения	автоном- ные ис- точники электро- снабжения	автоном- ные ис- точники тепло- снабжения (собствен- ная ко- тельная)	автономные источники водоснаб- жения (соб- ственный водозабор, колодезь, скважина)	оборудо- ванная топливо- заправоч- ная стан- ция	пункт за- правки сжижен- ным газом	телефон- ная связь	внутри- производ- ственная фиксиро- ванная телефон- ная связь	подключе- ние к сети интернет
59,9	19,1	16,6	52,2	21,0	1,3	104,5	22,9	93,6
-	-	-	-	-	-	100	-	40,0
-	-	-	-	-	-	-	-	-
100	50,0	50,0	-	-	-	100	-	100
50,0	-	-	-	-	-	100	-	100
33,3	33,3	-	-	33,3	-	133,3	-	133,3
-	-	-	-	-	-	-	-	-
28,6	14,3	14,3	100	-	-	100	-	100
-	33,3	-	-	33,3	-	83,3	50,0	83,3
50,0	-	-	-	-	-	100	-	50,0
100	14,3	14,3	57,1	-	-	100	100	100
100	33,3	33,3	66,7	-	-	100	33,3	100
100	50,0	50,0	-	-	-	100	-	100
100	66,7	-	100	-	-	100	-	100
50,0	-	25,0	75,0	50,0	-	125,0	50,0	100
25,0	50,0	-	25,0	-	-	100	-	100
50,0	-	-	-	-	-	100	-	100
66,7	-	33,3	66,7	33,3	-	100	33,3	100
28,6	42,9	14,3	100	14,3	-	100	14,3	100
100	-	-	100	-	-	100	-	100
77,8	11,1	11,1	88,9	22,2	-	111,1	22,2	100
66,7	33,3	33,3	33,3	16,7	-	116,7	50,0	83,3
50,0	-	33,3	33,3	50,0	-	100	-	83,3
120,0	-	20,0	-	-	-	120,0	20,0	120,0
75,0	-	25,0	25,0	-	-	100	75,0	100
50,0	-	-	75,0	25,0	-	100	50,0	100
50,0	75,0	25,0	75,0	25,0	25,0	100	25,0	75,0
50,0	-	25,0	100	25,0	-	100	-	100
100	-	100	100	-	-	100	-	100
-	-	-	100	-	-	100	-	100
60,0	40,0	60,0	40,0	60,0	-	100	-	100
-	-	-	-	-	-	-	-	-
66,7	33,3	-	-	-	33,3	100	33,3	66,7
100	33,3	-	66,7	33,3	-	133,3	33,3	100
50,0	-	50,0	100	-	-	100	-	100
42,9	14,3	14,3	42,9	42,9	-	100	57,1	85,7
50,0	-	-	100	50,0	-	100	-	100
100	33,3	33,3	100	-	-	100	33,3	100
100	-	-	-	-	-	100	-	100
75,0	-	25,0	50,0	25,0	-	100	-	75,0
62,5	25,0	12,5	37,5	50,0	-	100	25,0	87,5
-	-	-	-	-	-	-	-	-
66,7	-	-	-	33,3	-	133,3	-	100
-	-	-	-	-	-	100	-	-
83,3	16,7	-	83,3	33,3	-	100	-	100



**35. ЧИСЛО СЕЛЬСКОХОЗЯЙСТВЕННЫХ МИКРОПРЕДПРИЯТИЙ,**

(на 1 июля)

	Число предприятий, имевших				
	связь по автомобильным дорогам с твердым покрытием с районным центром или с сетью магистральных путей сообщения (автодорогой общего пользования, железнодорожной станцией, пристанью)	внутрихозяйственные дороги с твердым покрытием	подключение к сетям электроснабжения	подключение к сетям теплоснабжения	подключение к сетям водоснабжения
<b>Всего по краю</b>	<b>836</b>	<b>258</b>	<b>667</b>	<b>69</b>	<b>352</b>
г. Анапа	10	2	10	-	7
г. Армавир	9	4	9	1	7
г. Геленджик	1	-	1	-	1
г. Горячий Ключ	12	6	8	-	5
г. Краснодар	23	5	21	2	6
г. Новороссийск	25	3	16	2	3
г. Сочи	2	-	2	-	2
Абинский	25	8	23	1	11
Апшеронский	18	3	5	-	3
Белоглинский	5	3	5	1	3
Белореченский	25	6	25	1	5
Брюховецкий	5	3	5	2	5
Выселковский	9	2	7	2	5
Гулькевичский	23	7	23	6	12
Динской	17	7	15	4	9
Ейский	18	12	18	3	13
Кавказский	43	9	42	2	17
Калининский	11	1	11	-	4
Каневской	18	13	17	1	11
Кореновский	22	7	17	1	7
Красноармейский	24	6	18	1	10
Крыловский	39	11	35	3	25
Крымский	30	11	17	1	7
Курганинский	23	22	21	4	9
Кущевский	39	6	38	1	21
Лабинский	9	3	9	3	4
Ленинградский	24	17	21	3	19
Мостовский	14	7	11	1	7
Новокубанский	30	7	22	3	8
Новопокровский	22	4	15	1	9
Отраденский	28	2	7	-	2
Павловский	28	7	27	4	13
Приморско-Ахтарский	20	6	15	4	12
Северский	38	9	23	1	9
Славянский	14	2	11	2	6
Староминский	7	3	7	-	4
Тбилисский	9	2	8	1	6
Темрюкский	46	4	24	2	9
Тимашевский	20	4	16	2	9
Тихорецкий	29	13	20	2	15
Туапсинский	1	-	1	-	1
Успенский	3	1	2	-	-
Усть-Лабинский	16	10	17	1	9
Щербиновский	2	-	2	-	2

**ОБЕСПЕЧЕННЫХ ОБЪЕКТАМИ ИНФРАСТРУКТУРЫ**

2016 года)

подключе- ние к се- тям газо- снабжения	автоном- ные ис- точники электро- снабжения	автоном- ные ис- точники тепло- снабжения (собствен- ная ко- тельная)	автономные источники водоснаб- жения (соб- ственный водозабор, колодец, скважина)	оборудо- ванная топливо- заправоч- ная стан- ция	пункт за- правки сжижен- ным газом	телефон- ная связь	внутри- производ- ственная фиксиро- ванная телефон- ная связь	подключе- ние к сети интернет
<b>175</b>	<b>6</b>	<b>78</b>	<b>216</b>	<b>57</b>	<b>-</b>	<b>495</b>	<b>91</b>	<b>342</b>
4	-	1	7	1	-	8	-	7
3	-	-	2	3	-	6	2	6
1	-	1	-	-	-	1	-	1
-	-	-	1	-	-	7	1	6
7	-	5	12	-	-	11	2	10
1	-	1	7	1	-	7	1	8
1	-	1	1	-	-	2	1	1
-	-	3	10	1	-	10	1	4
1	-	-	4	-	-	3	-	-
2	1	-	3	1	-	3	1	3
3	-	5	14	1	-	18	3	12
3	-	3	4	1	-	5	1	5
3	-	-	4	-	-	7	4	4
6	-	2	6	1	-	10	2	9
5	-	2	8	-	-	13	3	11
8	-	4	5	1	-	17	5	16
5	1	5	13	3	-	25	4	14
-	-	-	4	-	-	9	3	5
5	-	3	5	5	-	16	3	14
3	-	-	6	1	-	12	3	10
8	-	2	7	3	-	13	2	14
11	-	6	5	8	-	33	4	16
7	-	1	6	2	-	10	2	10
7	-	3	2	-	-	18	2	8
8	-	4	7	2	-	30	2	18
-	-	2	4	2	-	7	3	5
12	-	1	1	1	-	18	3	16
2	-	1	4	2	-	7	3	6
7	1	1	4	-	-	20	1	12
3	-	3	4	2	-	12	2	5
-	-	1	7	1	-	6	2	3
6	-	3	7	4	-	21	1	12
6	-	3	2	3	-	15	6	15
3	-	2	7	-	-	8	3	10
4	3	3	2	1	-	10	3	7
3	-	2	3	-	-	7	1	5
3	-	-	4	-	-	4	-	1
6	-	1	4	1	-	13	1	7
5	-	-	6	2	-	17	1	8
7	-	2	7	1	-	19	3	8
-	-	-	-	-	-	1	1	-
1	-	-	-	-	-	2	1	1
5	-	1	6	2	-	13	4	8
-	-	-	1	-	-	1	-	1

	в процентах от общего числа предприятий				
	связь по автомобильным дорогам с твердым покрытием с районным центром или с сетью магистральных путей сообщения (автодорогой общего пользования, железнодорожной станцией, пристанью)	внутрихозяйственные дороги с твердым покрытием	подключение к сетям электроснабжения	подключение к сетям теплоснабжения	подключение к сетям водоснабжения
<b>Всего по краю</b>	<b>95,4</b>	<b>29,5</b>	<b>76,1</b>	<b>7,9</b>	<b>40,2</b>
г. Анапа	76,9	15,4	76,9	-	53,8
г. Армавир	69,2	30,8	69,2	7,7	53,8
г. Геленджик	100	-	100	-	100
г. Горячий Ключ	80,0	40,0	53,3	-	33,3
г. Краснодар	100	21,7	91,3	8,7	26,1
г. Новороссийск	96,2	11,5	61,5	7,7	11,5
г. Сочи	33,3	-	33,3	-	33,3
Абинский	100	32,0	92,0	4,0	44,0
Апшеронский	100	16,7	27,8	-	16,7
Белоглинский	100	60,0	100	20,0	60,0
Белореченский	100	24,0	100	4,0	20,0
Брюховецкий	100	60,0	100	40,0	100
Выселковский	100	22,2	77,8	22,2	55,6
Гулькевичский	95,8	29,2	95,8	25,0	50,0
Динской	100	41,2	88,2	23,5	52,9
Ейский	100	66,7	100	16,7	72,2
Кавказский	89,6	18,8	87,5	4,2	35,4
Калининский	100	9,1	100	-	36,4
Каневской	100	72,2	94,4	5,6	61,1
Кореновский	100	31,8	77,3	4,5	31,8
Красноармейский	100	25,0	75,0	4,2	41,7
Крыловский	100	28,2	89,7	7,7	64,1
Крымский	100	36,7	56,7	3,3	23,3
Курганинский	95,8	91,7	87,5	16,7	37,5
Кушевский	100	15,4	97,4	2,6	53,8
Лабинский	100	33,3	100	33,3	44,4
Ленинградский	82,8	58,6	72,4	10,3	65,5
Мостовский	87,5	43,8	68,8	6,3	43,8
Новокубанский	96,8	22,6	71,0	9,7	25,8
Новопокровский	100	18,2	68,2	4,5	40,9
Отрадненский	100	7,1	25,0	-	7,1
Павловский	100	25,0	96,4	14,3	46,4
Приморско-Ахтарский	100	30,0	75,0	20,0	60,0
Северский	86,4	20,5	52,3	2,3	20,5
Славянский	100	14,3	78,6	14,3	42,9
Староминский	100	42,9	100	-	57,1
Тбилисский	100	22,2	88,9	11,1	66,7
Темрюкский	100	8,7	52,2	4,3	19,6
Тимашевский	100	20,0	80,0	10,0	45,0
Тихорецкий	90,6	40,6	62,5	6,3	46,9
Туапсинский	100	-	100	-	100
Успенский	100	33,3	66,7	-	-
Усть-Лабинский	94,1	58,8	100	5,9	52,9
Щербиновский	100	-	100	-	100

подключе- ние к се- тям газо- снабжения	автоном- ные ис- точники электро- снабжения	автоном- ные ис- точники тепло- снабжения (собствен- ная ко- тельная)	автономные источники водоснаб- жения (соб- ственный водозабор, колодезь, скважина)	оборудо- ванная топливо- заправоч- ная стан- ция	пункт за- правки сжижен- ным газом	телефон- ная связь	внутри- производ- ственная фиксиро- ванная телефон- ная связь	подключе- ние к сети интернет
20,0	0,7	8,9	24,7	6,5	-	56,5	10,4	39,0
30,8	-	7,7	53,8	7,7	-	61,5	-	53,8
23,1	-	-	15,4	23,1	-	46,2	15,4	46,2
100	-	100	-	-	-	100	-	100
-	-	-	6,7	-	-	46,7	6,7	40,0
30,4	-	21,7	52,2	-	-	47,8	8,7	43,5
3,8	-	3,8	26,9	3,8	-	26,9	3,8	30,8
16,7	-	16,7	16,7	-	-	33,3	16,7	16,7
-	-	12,0	40,0	4,0	-	40,0	4,0	16,0
5,6	-	-	22,2	-	-	16,7	-	-
40,0	20,0	-	60,0	20,0	-	60,0	20,0	60,0
12,0	-	20,0	56,0	4,0	-	72,0	12,0	48,0
60,0	-	60,0	80,0	20,0	-	100	20,0	100
33,3	-	-	44,4	-	-	77,8	44,4	44,4
25,0	-	8,3	25,0	4,2	-	41,7	8,3	37,5
29,4	-	11,8	47,1	-	-	76,5	17,6	64,7
44,4	-	22,2	27,8	5,6	-	94,4	27,8	88,9
10,4	2,1	10,4	27,1	6,3	-	52,1	8,3	29,2
-	-	-	36,4	-	-	81,8	27,3	45,5
27,8	-	16,7	27,8	27,8	-	88,9	16,7	77,8
13,6	-	-	27,3	4,5	-	54,5	13,6	45,5
33,3	-	8,3	29,2	12,5	-	54,2	8,3	58,3
28,2	-	15,4	12,8	20,5	-	84,6	10,3	41,0
23,3	-	3,3	20,0	6,7	-	33,3	6,7	33,3
29,2	-	12,5	8,3	-	-	75,0	8,3	33,3
20,5	-	10,3	17,9	5,1	-	76,9	5,1	46,2
-	-	22,2	44,4	22,2	-	77,8	33,3	55,6
41,4	-	3,4	3,4	3,4	-	62,1	10,3	55,2
12,5	-	6,3	25,0	12,5	-	43,8	18,8	37,5
22,6	3,2	3,2	12,9	-	-	64,5	3,2	38,7
13,6	-	13,6	18,2	9,1	-	54,5	9,1	22,7
-	-	3,6	25,0	3,6	-	21,4	7,1	10,7
21,4	-	10,7	25,0	14,3	-	75,0	3,6	42,9
30,0	-	15,0	10,0	15,0	-	75,0	30,0	75,0
6,8	-	4,5	15,9	-	-	18,2	6,8	22,7
28,6	21,4	21,4	14,3	7,1	-	71,4	21,4	50,0
42,9	-	28,6	42,9	-	-	100	14,3	71,4
33,3	-	-	44,4	-	-	44,4	-	11,1
13,0	-	2,2	8,7	2,2	-	28,3	2,2	15,2
25,0	-	-	30,0	10,0	-	85,0	5,0	40,0
21,9	-	6,3	21,9	3,1	-	59,4	9,4	25,0
-	-	-	-	-	-	100	100	-
33,3	-	-	-	-	-	66,7	33,3	33,3
29,4	-	5,9	35,3	11,8	-	76,5	23,5	47,1
-	-	-	50,0	-	-	50,0	-	50,0

	в процентах от общего числа предприятий,				
	связь по автомобильным дорогам с твердым покрытием с районным центром или с сетью магистральных путей сообщения (автодорогой общего пользования, железнодорожной станцией, пристанью)	внутрихозяйственные дорожки с твердым покрытием	подключение к сетям электроснабжения	подключение к сетям теплоснабжения	подключение к сетям водоснабжения
<b>Всего по краю</b>	<b>139,3</b>	<b>43,0</b>	<b>111,2</b>	<b>11,5</b>	<b>58,7</b>
г. Анапа	100	20,0	100	-	70,0
г. Армавир	112,5	50,0	112,5	12,5	87,5
г. Геленджик	100	-	100	-	100
г. Горячий Ключ	133,3	66,7	88,9	-	55,6
г. Краснодар	121,1	26,3	110,5	10,5	31,6
г. Новороссийск	277,8	33,3	177,8	22,2	33,3
г. Сочи	100	-	100	-	100
Абинский	147,1	47,1	135,3	5,9	64,7
Апшеронский	360,0	60,0	100	-	60,0
Белоглинский	100	60,0	100	20,0	60,0
Белореченский	147,1	35,3	147,1	5,9	29,4
Брюховецкий	100	60,0	100	40,0	100
Выселковский	128,6	28,6	100	28,6	71,4
Гулькевичский	104,5	31,8	104,5	27,3	54,5
Динской	113,3	46,7	100	26,7	60,0
Ейский	100	66,7	100	16,7	72,2
Кавказский	100	20,9	97,7	4,7	39,5
Калининский	100	9,1	100	-	36,4
Каневской	138,5	100	130,8	7,7	84,6
Кореновский	129,4	41,2	100	5,9	41,2
Красноармейский	141,2	35,3	105,9	5,9	58,8
Крыловский	108,3	30,6	97,2	8,3	69,4
Крымский	200,0	73,3	113,3	6,7	46,7
Курганинский	176,9	169,2	161,5	30,8	69,2
Куцевский	108,3	16,7	105,6	2,8	58,3
Лабинский	100	33,3	100	33,3	44,4
Ленинградский	114,3	81,0	100	14,3	90,5
Мостовский	155,6	77,8	122,2	11,1	77,8
Новокубанский	142,9	33,3	104,8	14,3	38,1
Новопокровский	146,7	26,7	100	6,7	60,0
Отраденский	400,0	28,6	100	-	28,6
Павловский	103,7	25,9	100	14,8	48,1
Приморско-Ахтарский	142,9	42,9	107,1	28,6	85,7
Северский	292,3	69,2	176,9	7,7	69,2
Славянский	100	14,3	78,6	14,3	42,9
Староминский	100	42,9	100	-	57,1
Тбилисский	128,6	28,6	114,3	14,3	85,7
Темрюкский	418,2	36,4	218,2	18,2	81,8
Тимашевский	125,0	25,0	100	12,5	56,3
Тихорецкий	161,1	72,2	111,1	11,1	83,3
Туапсинский	100	-	100	-	100
Успенский	150,0	50,0	100	-	-
Усть-Лабинский	100	62,5	106,3	6,3	56,3
Щербиновский	100	-	100	-	100

осуществлявших сельскохозяйственную деятельность								
подключе- ние к се- тям газо- снабжения	автоном- ные ис- точники электро- снабжения	автоном- ные ис- точники тепло- снабжения (собствен- ная ко- тельная)	автономные источники водоснаб- жения (соб- ственный водозабор, колодезь, скважина)	оборудо- ванная топливо- заправоч- ная стан- ция	пункт за- правки сжижен- ным газом	телефон- ная связь	внутри- производ- ственная фиксиро- ванная телефон- ная связь	подключе- ние к сети интернет
29,2	1,0	13,0	36,0	9,5	-	82,5	15,2	57,0
40,0	-	10,0	70,0	10,0	-	80,0	-	70,0
37,5	-	-	25,0	37,5	-	75,0	25,0	75,0
100	-	100	-	-	-	100	-	100
-	-	-	11,1	-	-	77,8	11,1	66,7
36,8	-	26,3	63,2	-	-	57,9	10,5	52,6
11,1	-	11,1	77,8	11,1	-	77,8	11,1	88,9
50,0	-	50,0	50,0	-	-	100	50,0	50,0
-	-	17,6	58,8	5,9	-	58,8	5,9	23,5
20,0	-	-	80,0	-	-	60,0	-	-
40,0	20,0	-	60,0	20,0	-	60,0	20,0	60,0
17,6	-	29,4	82,4	5,9	-	105,9	17,6	70,6
60,0	-	60,0	80,0	20,0	-	100	20,0	100
42,9	-	-	57,1	-	-	100	57,1	57,1
27,3	-	9,1	27,3	4,5	-	45,5	9,1	40,9
33,3	-	13,3	53,3	-	-	86,7	20,0	73,3
44,4	-	22,2	27,8	5,6	-	94,4	27,8	88,9
11,6	2,3	11,6	30,2	7,0	-	58,1	9,3	32,6
-	-	-	36,4	-	-	81,8	27,3	45,5
38,5	-	23,1	38,5	38,5	-	123,1	23,1	107,7
17,6	-	-	35,3	5,9	-	70,6	17,6	58,8
47,1	-	11,8	41,2	17,6	-	76,5	11,8	82,4
30,6	-	16,7	13,9	22,2	-	91,7	11,1	44,4
46,7	-	6,7	40,0	13,3	-	66,7	13,3	66,7
53,8	-	23,1	15,4	-	-	138,5	15,4	61,5
22,2	-	11,1	19,4	5,6	-	83,3	5,6	50,0
-	-	22,2	44,4	22,2	-	77,8	33,3	55,6
57,1	-	4,8	4,8	4,8	-	85,7	14,3	76,2
22,2	-	11,1	44,4	22,2	-	77,8	33,3	66,7
33,3	4,8	4,8	19,0	-	-	95,2	4,8	57,1
20,0	-	20,0	26,7	13,3	-	80,0	13,3	33,3
-	-	14,3	100	14,3	-	85,7	28,6	42,9
22,2	-	11,1	25,9	14,8	-	77,8	3,7	44,4
42,9	-	21,4	14,3	21,4	-	107,1	42,9	107,1
23,1	-	15,4	53,8	-	-	61,5	23,1	76,9
28,6	21,4	21,4	14,3	7,1	-	71,4	21,4	50,0
42,9	-	28,6	42,9	-	-	100	14,3	71,4
42,9	-	-	57,1	-	-	57,1	-	14,3
54,5	-	9,1	36,4	9,1	-	118,2	9,1	63,6
31,3	-	-	37,5	12,5	-	106,3	6,3	50,0
38,9	-	11,1	38,9	5,6	-	105,6	16,7	44,4
-	-	-	-	-	-	100	100	-
50,0	-	-	-	-	-	100	50,0	50,0
31,3	-	6,3	37,5	12,5	-	81,3	25,0	50,0
-	-	-	50,0	-	-	50,0	-	50,0

**36. ЧИСЛО КРЕСТЬЯНСКИХ (ФЕРМЕРСКИХ) ХОЗЯЙСТВ И**

(на 1 июля)

	Число хозяйств, имевших				
	связь по автомобильным дорогам с твердым покрытием с районным центром или с сетью магистральных путей сообщения (автодорогой общего пользования, железнодорожной станцией, пристанью)	подключение к сетям электроснабжения	подключение к сетям теплоснабжения	подключение к сетям водоснабжения	подключение к сетям газоснабжения
<b>Всего по краю</b>	<b>8863</b>	<b>6259</b>	<b>273</b>	<b>2446</b>	<b>1384</b>
г. Анапа	71	49	8	27	12
г. Армавир	24	15	-	6	3
г. Геленджик	15	12	3	3	1
г. Горячий Ключ	59	42	4	12	5
г. Краснодар	212	150	8	12	37
г. Новороссийск	38	26	6	5	8
г. Сочи	52	38	3	41	3
Абинский	124	66	5	21	13
Апшеронский	45	37	3	20	10
Белоглинский	283	204	2	98	46
Белореченский	99	68	2	17	9
Брюховецкий	191	113	4	74	31
Выселковский	315	211	2	64	33
Гулькевичский	237	88	2	52	25
Динской	208	134	14	28	26
Ейский	192	130	9	66	19
Кавказский	232	54	6	46	27
Калининский	181	92	5	30	24
Каневской	271	187	4	97	60
Кореновский	162	40	4	13	16
Красноармейский	96	63	13	22	34
Крыловский	403	252	6	76	27
Крымский	288	174	9	62	31
Курганинский	346	280	20	99	61
Кушевский	266	200	4	98	48
Лабинский	209	154	8	51	32
Ленинградский	194	145	5	113	78
Мостовский	143	75	2	11	28
Новокубанский	183	121	5	38	29
Новопокровский	896	681	8	270	91
Отраденский	156	119	4	42	28
Павловский	238	168	15	87	36
Приморско-Ахтарский	123	121	6	118	78
Северский	66	44	8	6	22
Славянский	103	72	6	24	36
Староминский	126	103	6	13	17
Тбилисский	287	239	4	55	29
Темрюкский	293	244	10	124	42
Тимашевский	263	196	6	50	41
Тихорецкий	326	300	10	195	99
Туапсинский	34	31	1	10	8
Успенский	239	230	7	43	26
Усть-Лабинский	403	338	8	20	36
Щербиновский	171	153	8	87	19

**ИНДИВИДУАЛЬНЫХ ПРЕДПРИНИМАТЕЛЕЙ, ОБЕСПЕЧЕННЫХ ОБЪЕКТАМИ ИНФРАСТРУКТУРЫ**  
2016 года)

автономные источники элек- троснабжения	автономные источники тепло- снабжения (собственная котельная)	автономные источники водо- снабжения ( собственный водозабор, коло- дец, скважина)	оборудованная топливозапра- вочная станция	телефонная связь	подключение к сети интернет
<b>707</b>	<b>721</b>	<b>2543</b>	<b>166</b>	<b>9049</b>	<b>3813</b>
11	8	35	1	72	41
-	-	1	1	24	8
5	6	14	-	18	8
7	8	25	-	59	25
14	16	94	3	218	41
12	8	28	-	38	14
5	8	53	-	53	18
12	21	28	2	126	40
11	14	34	1	46	23
9	13	21	3	289	145
3	12	35	-	101	44
36	26	66	10	195	108
10	24	49	2	321	103
9	19	43	1	242	68
27	37	104	3	212	83
8	16	49	3	196	110
5	19	43	4	237	83
27	11	60	3	185	105
19	7	41	6	275	119
24	10	50	3	166	40
29	21	60	5	99	44
10	10	55	8	412	146
32	23	101	6	294	123
61	54	117	8	352	164
25	17	76	7	271	161
6	1	106	6	221	106
14	12	56	5	198	104
13	15	60	3	147	76
25	11	39	3	187	76
42	28	140	18	914	361
13	21	79	4	160	95
13	12	43	6	243	111
17	35	29	11	125	109
15	15	35	1	68	33
10	12	28	2	105	38
7	9	31	2	126	56
7	13	37	-	290	75
34	32	163	1	295	149
8	9	84	14	271	129
32	61	87	5	332	182
10	9	34	-	38	20
5	5	73	2	241	73
14	12	34	1	416	69
11	1	103	2	171	87



ОБЕСПЕЧЕННОСТЬ ОБЪЕКТАМИ ИНФРАСТРУКТУРЫ  
И ПРИМЕНЕНИЕ ИННОВАЦИОННЫХ ТЕХНОЛОГИЙ

	в процентах от общего числа хозяйств				
	связь по автомобильным дорогам с твердым покрытием с районным центром или с сетью магистральных путей сообщения (автодорогой общего пользования, железнодорожной станцией, пристанью)	подключение к сетям электроснабжения	подключение к сетям теплоснабжения	подключение к сетям водоснабжения	подключение к сетям газоснабжения
<b>Всего по краю</b>	<b>62,8</b>	<b>44,3</b>	<b>1,9</b>	<b>17,3</b>	<b>9,8</b>
г. Анапа	89,9	62,0	10,1	34,2	15,2
г. Армавир	68,6	42,9	-	17,1	8,6
г. Геленджик	11,5	9,2	2,3	2,3	0,8
г. Горячий Ключ	56,2	40,0	3,8	11,4	4,8
г. Краснодар	17,2	12,2	0,6	1,0	3,0
г. Новороссийск	34,2	23,4	5,4	4,5	7,2
г. Сочи	71,2	52,1	4,1	56,2	4,1
Абинский	79,0	42,0	3,2	13,4	8,3
Апшеронский	90,0	74,0	6,0	40,0	20,0
Белоглинский	96,6	69,6	0,7	33,4	15,7
Белореченский	34,6	23,8	0,7	5,9	3,1
Брюховецкий	80,3	47,5	1,7	31,1	13,0
Выселковский	88,5	59,3	0,6	18,0	9,3
Гулькевичский	97,1	36,1	0,8	21,3	10,2
Динской	96,7	62,3	6,5	13,0	12,1
Ейский	77,7	52,6	3,6	26,7	7,7
Кавказский	93,5	21,8	2,4	18,5	10,9
Калининский	77,7	39,5	2,1	12,9	10,3
Каневской	51,4	35,5	0,8	18,4	11,4
Кореновский	64,3	15,9	1,6	5,2	6,3
Красноармейский	70,6	46,3	9,6	16,2	25,0
Крыловский	63,8	39,9	0,9	12,0	4,3
Крымский	48,5	29,3	1,5	10,4	5,2
Курганинский	60,2	48,7	3,5	17,2	10,6
Куцевский	58,5	44,0	0,9	21,5	10,5
Лабинский	71,8	52,9	2,7	17,5	11,0
Ленинградский	59,0	44,1	1,5	34,3	23,7
Мостовский	86,7	45,5	1,2	6,7	17,0
Новокубанский	62,2	41,2	1,7	12,9	9,9
Новопокровский	83,4	63,4	0,7	25,1	8,5
Отрадненский	41,4	31,6	1,1	11,1	7,4
Павловский	94,4	66,7	6,0	34,5	14,3
Приморско-Ахтарский	92,5	91,0	4,5	88,7	58,6
Северский	9,8	6,5	1,2	0,9	3,3
Славянский	56,0	39,1	3,3	13,0	19,6
Староминский	72,0	58,9	3,4	7,4	9,7
Тбилисский	81,8	68,1	1,1	15,7	8,3
Темрюкский	74,0	61,6	2,5	31,3	10,6
Тимашевский	92,3	68,8	2,1	17,5	14,4
Тихорецкий	79,3	73,0	2,4	47,4	24,1
Туапсинский	35,1	32,0	1,0	10,3	8,2
Успенский	85,4	82,1	2,5	15,4	9,3
Усть-Лабинский	63,8	53,5	1,3	3,2	5,7
Щербиновский	77,4	69,2	3,6	39,4	8,6

автономные источники элек- троснабжения	автономные источники тепло- снабжения (собственная котельная)	автономные источники водоснабжения (собственный водозабор, коло- дец, скважина)	оборудованная топливозапра- вочная станция	телефонная связь	подключение к сети интернет
5,0	5,1	18,0	1,2	64,1	27,0
13,9	10,1	44,3	1,3	91,1	51,9
-	-	2,9	2,9	68,6	22,9
3,8	4,6	10,8	-	13,8	6,2
6,7	7,6	23,8	-	56,2	23,8
1,1	1,3	7,6	0,2	17,7	3,3
10,8	7,2	25,2	-	34,2	12,6
6,8	11,0	72,6	-	72,6	24,7
7,6	13,4	17,8	1,3	80,3	25,5
22,0	28,0	68,0	2,0	92,0	46,0
3,1	4,4	7,2	1,0	98,6	49,5
1,0	4,2	12,2	-	35,3	15,4
15,1	10,9	27,7	4,2	81,9	45,4
2,8	6,7	13,8	0,6	90,2	28,9
3,7	7,8	17,6	0,4	99,2	27,9
12,6	17,2	48,4	1,4	98,6	38,6
3,2	6,5	19,8	1,2	79,4	44,5
2,0	7,7	17,3	1,6	95,6	33,5
11,6	4,7	25,8	1,3	79,4	45,1
3,6	1,3	7,8	1,1	52,2	22,6
9,5	4,0	19,8	1,2	65,9	15,9
21,3	15,4	44,1	3,7	72,8	32,4
1,6	1,6	8,7	1,3	65,2	23,1
5,4	3,9	17,0	1,0	49,5	20,7
10,6	9,4	20,3	1,4	61,2	28,5
5,5	3,7	16,7	1,5	59,6	35,4
2,1	0,3	36,4	2,1	75,9	36,4
4,3	3,6	17,0	1,5	60,2	31,6
7,9	9,1	36,4	1,8	89,1	46,1
8,5	3,7	13,3	1,0	63,6	25,9
3,9	2,6	13,0	1,7	85,1	33,6
3,4	5,6	21,0	1,1	42,4	25,2
5,2	4,8	17,1	2,4	96,4	44,0
12,8	26,3	21,8	8,3	94,0	82,0
2,2	2,2	5,2	0,1	10,1	4,9
5,4	6,5	15,2	1,1	57,1	20,7
4,0	5,1	17,7	1,1	72,0	32,0
2,0	3,7	10,5	-	82,6	21,4
8,6	8,1	41,2	0,3	74,5	37,6
2,8	3,2	29,5	4,9	95,1	45,3
7,8	14,8	21,2	1,2	80,8	44,3
10,3	9,3	35,1	-	39,2	20,6
1,8	1,8	26,1	0,7	86,1	26,1
2,2	1,9	5,4	0,2	65,8	10,9
5,0	0,5	46,6	0,9	77,4	39,4

	в процентах от общего числа хозяйств,				
	связь по автомобильным дорогам с твердым покрытием с районным центром или с сетью магистральных путей сообщения (автодорогой общего пользования, железнодорожной станцией, пристанью)	подключение к сетям электроснабжения	подключение к сетям теплоснабжения	подключение к сетям водоснабжения	подключение к сетям газоснабжения
<b>Всего по краю</b>	<b>97,9</b>	<b>69,1</b>	<b>3,0</b>	<b>27,0</b>	<b>15,3</b>
г. Анапа	98,6	68,1	11,1	37,5	16,7
г. Армавир	96,0	60,0	-	24,0	12,0
г. Геленджик	83,3	66,7	16,7	16,7	5,6
г. Горячий Ключ	98,3	70,0	6,7	20,0	8,3
г. Краснодар	97,2	68,8	3,7	5,5	17,0
г. Новороссийск	100	68,4	15,8	13,2	21,1
г. Сочи	98,1	71,7	5,7	77,4	5,7
Абинский	97,6	52,0	3,9	16,5	10,2
Апшеронский	97,8	80,4	6,5	43,5	21,7
Белоглинский	97,9	70,6	0,7	33,9	15,9
Белореченский	98,0	67,3	2,0	16,8	8,9
Брюховецкий	97,9	57,9	2,1	37,9	15,9
Выселковский	98,1	65,7	0,6	19,9	10,3
Гулькевичский	97,9	36,4	0,8	21,5	10,3
Динской	98,1	63,2	6,6	13,2	12,3
Ейский	98,0	66,3	4,6	33,7	9,7
Кавказский	97,9	22,8	2,5	19,4	11,4
Калининский	97,8	49,7	2,7	16,2	13,0
Каневской	98,5	68,0	1,5	35,3	21,8
Кореновский	97,6	24,1	2,4	7,8	9,6
Красноармейский	97,0	63,6	13,1	22,2	34,3
Крыловский	97,8	61,2	1,5	18,4	6,6
Крымский	98,0	59,2	3,1	21,1	10,5
Курганинский	98,3	79,5	5,7	28,1	17,3
Кущевский	97,8	73,5	1,5	36,0	17,6
Лабинский	94,6	69,7	3,6	23,1	14,5
Ленинградский	98,0	73,2	2,5	57,1	39,4
Мостовский	97,3	51,0	1,4	7,5	19,0
Новокубанский	97,9	64,7	2,7	20,3	15,5
Новопокровский	98,0	74,5	0,9	29,5	10,0
Отраденский	97,5	74,4	2,5	26,3	17,5
Павловский	97,9	69,1	6,2	35,8	14,8
Приморско-Ахтарский	98,4	96,8	4,8	94,4	62,4
Северский	97,1	64,7	11,8	8,8	32,4
Славянский	98,1	68,6	5,7	22,9	34,3
Староминский	100	81,7	4,8	10,3	13,5
Тбилисский	99,0	82,4	1,4	19,0	10,0
Темрюкский	99,3	82,7	3,4	42,0	14,2
Тимашевский	97,0	72,3	2,2	18,5	15,1
Тихорецкий	98,2	90,4	3,0	58,7	29,8
Туапсинский	89,5	81,6	2,6	26,3	21,1
Успенский	98,8	95,0	2,9	17,8	10,7
Усть-Лабинский	96,9	81,3	1,9	4,8	8,7
Щербиновский	100	89,5	4,7	50,9	11,1

осуществлявших сельскохозяйственную деятельность					
автономные источники электро-снабжения	автономные источники тепло-снабжения (собственная котельная)	автономные источники водоснабжения (собственный водозабор, колодец, скважина)	оборудованная топливозаправочная станция	телефонная связь	подключение к сети интернет
7,8	8,0	28,1	1,8	99,9	42,1
15,3	11,1	48,6	1,4	100	56,9
-	-	4,0	4,0	96,0	32,0
27,8	33,3	77,8	-	100	44,4
11,7	13,3	41,7	-	98,3	41,7
6,4	7,3	43,1	1,4	100	18,8
31,6	21,1	73,7	-	100	36,8
9,4	15,1	100	-	100	34,0
9,4	16,5	22,0	1,6	99,2	31,5
23,9	30,4	73,9	2,2	100	50,0
3,1	4,5	7,3	1,0	100	50,2
3,0	11,9	34,7	-	100	43,6
18,5	13,3	33,8	5,1	100	55,4
3,1	7,5	15,3	0,6	100	32,1
3,7	7,9	17,8	0,4	100	28,1
12,7	17,5	49,1	1,4	100	39,2
4,1	8,2	25,0	1,5	100	56,1
2,1	8,0	18,1	1,7	100	35,0
14,6	5,9	32,4	1,6	100	56,8
6,9	2,5	14,9	2,2	100	43,3
14,5	6,0	30,1	1,8	100	24,1
29,3	21,2	60,6	5,1	100	44,4
2,4	2,4	13,3	1,9	100	35,4
10,9	7,8	34,4	2,0	100	41,8
17,3	15,3	33,2	2,3	100	46,6
9,2	6,3	27,9	2,6	99,6	59,2
2,7	0,5	48,0	2,7	100	48,0
7,1	6,1	28,3	2,5	100	52,5
8,8	10,2	40,8	2,0	100	51,7
13,4	5,9	20,9	1,6	100	40,6
4,6	3,1	15,3	2,0	100	39,5
8,1	13,1	49,4	2,5	100	59,4
5,3	4,9	17,7	2,5	100	45,7
13,6	28,0	23,2	8,8	100	87,2
22,1	22,1	51,5	1,5	100	48,5
9,5	11,4	26,7	1,9	100	36,2
5,6	7,1	24,6	1,6	100	44,4
2,4	4,5	12,8	-	100	25,9
11,5	10,8	55,3	0,3	100	50,5
3,0	3,3	31,0	5,2	100	47,6
9,6	18,4	26,2	1,5	100	54,8
26,3	23,7	89,5	-	100	52,6
2,1	2,1	30,2	0,8	99,6	30,2
3,4	2,9	8,2	0,2	100	16,6
6,4	0,6	60,2	1,2	100	50,9

**37. ЧИСЛО ЛИЧНЫХ ПОДСОБНЫХ И ДРУГИХ ИНДИВИДУАЛЬНЫХ ХОЗЯЙСТВ ГРАЖДАН,**  
(на 1 июля)

	Число хозяйств, имевших				
	связь по автомобильным дорогам с твердым покрытием с районным центром или с сетью магистральных путей сообщения (автодорогой общего пользования, железнодорожной станцией, пристанью)	подключение к сетям электроснабжения	подключение к сетям теплоснабжения	подключение к сетям водоснабжения	подключение к сетям газоснабжения
<b>Всего по краю</b>	<b>1011760</b>	<b>1005256</b>	<b>45112</b>	<b>890233</b>	<b>864770</b>
г. Анапа	27270	27234	1018	26169	22848
г. Армавир	21966	21966	1281	21767	21870
г. Геленджик	5339	5306	71	4996	5021
г. Горячий Ключ	10385	10297	551	10223	9074
г. Краснодар	41865	41822	3156	41461	41200
г. Новороссийск	28024	28049	1503	22508	26581
г. Сочи	24617	24692	2475	20301	17105
Абинский	28156	27913	614	23919	24597
Апшеронский	20870	20805	80	15217	13811
Белоглинский	11324	11476	104	11303	11288
Белореченский	28361	28097	387	9513	22368
Брюховецкий	17738	17577	1100	16808	16358
Выселковский	18172	17126	101	17191	16296
Гулькевичский	25979	25085	852	24263	21366
Динской	34511	34772	2782	32542	31619
Ейский	26649	26477	3102	25550	22766
Кавказский	28005	27856	179	26070	20418
Калининский	14466	14497	1697	14259	13338
Каневской	28963	28740	1424	28102	28193
Кореновский	25342	25355	2002	22803	23592
Красноармейский	30908	31090	302	30000	29430
Крыловский	9586	9627	672	9705	7704
Крымский	30775	30617	1065	27714	28714
Курганинский	32779	32685	534	11151	29734
Кущевский	19889	19970	473	18833	17467
Лабинский	22604	23415	1586	18657	17611
Ленинградский	20262	20003	228	20000	16975
Мостовский	22650	22110	441	16383	13136
Новокубанский	25290	25151	1220	22538	24023
Новопокровский	14130	14174	74	14200	12197
Отраденский	19880	19867	477	16245	16877
Павловский	23862	23755	166	22378	21230
Приморско-Ахтарский	11285	11516	50	11535	9553
Северский	32828	32627	1573	26288	28642
Славянский	34195	34487	4080	32718	32905
Староминский	13641	13649	247	12898	10451
Тбилисский	17319	17216	1178	16274	12956
Темрюкский	30109	29938	86	29367	28220
Тимашевский	26820	26564	235	24522	23556
Тихорецкий	28186	26065	4368	25908	24372
Туапсинский	13661	13850	153	8911	451
Успенский	13621	13444	752	12142	11807
Усть-Лабинский	35785	34681	655	33577	25945
Щербиновский	13693	13613	18	13324	11105

**ОБЕСПЕЧЕННЫХ ОБЪЕКТАМИ ИНФРАСТРУКТУРЫ**

2016 года)

отопление печное	автономные источники тепло- снабжения (соб- ственная котель- ная)	автономные источники водо- снабжения (соб- ственный водо- забор, колодец, скважина)	телефонная (фиксированная) связь	мобильная (сотовая) связь	подключение к сети интернет
<b>164181</b>	<b>636798</b>	<b>322244</b>	<b>243905</b>	<b>990322</b>	<b>532519</b>
4363	19330	2160	5558	26707	22925
149	17925	1838	7692	21377	16139
1702	4785	2630	837	5284	4125
4016	5975	5479	2848	9869	8738
1808	36341	6465	5726	41751	41305
1922	24628	10531	6858	26139	21777
9797	14123	5958	2744	24578	17660
3827	20242	8956	2067	27895	8361
8613	6782	16604	1007	20881	11526
629	5901	1870	3104	11069	5151
6846	15243	19930	1820	28123	13012
1517	11109	5381	7057	17330	8325
3168	11532	3398	4059	16970	9546
2253	8657	3865	4702	23692	10467
3936	20107	11398	9183	34316	19846
2983	19284	3518	14077	26093	14301
5156	16142	2021	5165	27793	13615
2192	9273	6034	6390	14372	6974
2673	14554	9840	10767	28404	15578
2641	15180	7556	8143	24757	11424
2338	22280	18106	5874	30529	14640
2429	4500	2534	4186	9417	4622
3746	22267	11409	7491	29458	15224
2389	24450	25859	11183	32592	15044
4086	7592	6872	9503	19786	9880
6356	11732	10919	3682	23168	13972
3493	12356	3284	6457	19328	9652
11152	6901	11787	1168	20998	9689
1774	19271	6593	3939	24719	15036
4905	9188	3609	3170	13705	6656
6800	13291	10113	4305	19523	9864
2615	12212	7620	10905	23195	10976
1953	7734	2294	3461	11141	4762
5105	20145	10511	1978	31558	12019
1017	18935	18161	1272	34408	15503
2779	9548	4935	4422	13591	6097
3418	9957	1605	6837	16854	7646
1220	26405	2133	4598	29800	13324
2895	21299	7211	12031	26849	11839
3329	15522	6274	4175	25710	12299
9644	4914	5520	4999	13946	5612
1565	10291	2650	4397	13463	6012
6688	22410	4033	8668	35668	15186
2294	6485	2780	5400	13516	6170

	в процентах				
	связь по автомобильным дорогам с твердым покрытием с районным центром или с сетью магистральных путей сообщения (автодорогой общего пользования, железнодорожной станцией, пристанью)	подключение к сетям электроснабжения	подключение к сетям теплоснабжения	подключение к сетям водоснабжения	подключение к сетям газоснабжения
<b>Всего по краю</b>	<b>88,1</b>	<b>87,5</b>	<b>3,9</b>	<b>77,5</b>	<b>75,3</b>
г. Анапа	96,6	96,4	3,6	92,7	80,9
г. Армавир	92,8	92,8	5,4	91,9	92,4
г. Геленджик	37,6	37,3	0,5	35,1	35,3
г. Горячий Ключ	70,9	70,3	3,8	69,8	61,9
г. Краснодар	86,9	86,8	6,6	86,1	85,5
г. Новороссийск	86,6	86,6	4,6	69,5	82,1
г. Сочи	92,5	92,8	9,3	76,3	64,3
Абинский	92,0	91,2	2,0	78,2	80,4
Апшеронский	76,7	76,4	0,3	55,9	50,7
Белоглинский	90,4	91,6	0,8	90,2	90,1
Белореченский	93,7	92,8	1,3	31,4	73,9
Брюховецкий	86,8	86,0	5,4	82,3	80,1
Выселковский	80,5	75,9	0,4	76,1	72,2
Гулькевичский	94,6	91,3	3,1	88,3	77,8
Динской	85,2	85,9	6,9	80,4	78,1
Ейский	93,0	92,4	10,8	89,1	79,4
Кавказский	98,7	98,1	0,6	91,9	71,9
Калининский	81,4	81,6	9,6	80,3	75,1
Каневской	82,0	81,4	4,0	79,6	79,8
Кореновский	91,6	91,7	7,2	82,4	85,3
Красноармейский	87,2	87,8	0,9	84,7	83,1
Крыловский	75,9	76,2	5,3	76,8	61,0
Крымский	78,6	78,2	2,7	70,8	73,4
Курганинский	96,1	95,9	1,6	32,7	87,2
Кущевский	79,6	79,9	1,9	75,4	69,9
Лабинский	88,4	91,6	6,2	73,0	68,9
Ленинградский	87,4	86,2	1,0	86,2	73,2
Мостовский	92,4	90,2	1,8	66,9	53,6
Новокубанский	90,7	90,2	4,4	80,9	86,2
Новопокровский	78,7	79,0	0,4	79,1	67,9
Отрадненский	80,2	80,1	1,9	65,5	68,0
Павловский	94,3	93,9	0,7	88,5	83,9
Приморско-Ахтарский	78,3	79,9	0,3	80,0	66,3
Северский	93,2	92,6	4,5	74,6	81,3
Славянский	89,3	90,0	10,7	85,4	85,9
Староминский	94,4	94,5	1,7	89,3	72,4
Тбилисский	98,1	97,5	6,7	92,2	73,4
Темрюкский	91,6	91,1	0,3	89,4	85,9
Тимашевский	90,1	89,3	0,8	82,4	79,2
Тихорецкий	90,1	83,3	14,0	82,8	77,9
Туапсинский	83,1	84,3	0,9	54,2	2,7
Успенский	90,1	88,9	5,0	80,3	78,1
Усть-Лабинский	99,3	96,3	1,8	93,2	72,0
Щербиновский	96,6	96,0	0,1	94,0	78,3

от общего числа хозяйств					
отопление печное	автономные источники тепло- снабжения (соб- ственная котель- ная)	автономные источники водо- снабжения (соб- ственный водо- забор, колодец, скважина)	телефонная (фиксированная) связь	мобильная (сотовая) связь	подключение к сети интернет
14,3	55,4	28,1	21,2	86,2	46,4
15,4	68,4	7,6	19,7	94,6	81,2
0,6	75,7	7,8	32,5	90,3	68,2
12,0	33,7	18,5	5,9	37,2	29,0
27,4	40,8	37,4	19,4	67,4	59,6
3,8	75,4	13,4	11,9	86,7	85,7
5,9	76,1	32,5	21,2	80,7	67,3
36,8	53,1	22,4	10,3	92,4	66,4
12,5	66,1	29,3	6,8	91,1	27,3
31,6	24,9	61,0	3,7	76,7	42,3
5,0	47,1	14,9	24,8	88,3	41,1
22,6	50,4	65,9	6,0	92,9	43,0
7,4	54,4	26,3	34,5	84,8	40,7
14,0	51,1	15,1	18,0	75,2	42,3
8,2	31,5	14,1	17,1	86,3	38,1
9,7	49,7	28,1	22,7	84,7	49,0
10,4	67,3	12,3	49,1	91,0	49,9
18,2	56,9	7,1	18,2	97,9	48,0
12,3	52,2	34,0	36,0	80,9	39,3
7,6	41,2	27,9	30,5	80,4	44,1
9,5	54,9	27,3	29,4	89,5	41,3
6,6	62,9	51,1	16,6	86,2	41,3
19,2	35,6	20,1	33,1	74,6	36,6
9,6	56,9	29,2	19,1	75,3	38,9
7,0	71,7	75,8	32,8	95,6	44,1
16,4	30,4	27,5	38,0	79,2	39,5
24,9	45,9	42,7	14,4	90,6	54,6
15,1	53,3	14,2	27,8	83,3	41,6
45,5	28,2	48,1	4,8	85,7	39,5
6,4	69,1	23,7	14,1	88,7	53,9
27,3	51,2	20,1	17,7	76,3	37,1
27,4	53,6	40,8	17,4	78,7	39,8
10,3	48,3	30,1	43,1	91,7	43,4
13,5	53,6	15,9	24,0	77,3	33,0
14,5	57,2	29,8	5,6	89,6	34,1
2,7	49,4	47,4	3,3	89,8	40,5
19,2	66,1	34,2	30,6	94,1	42,2
19,4	56,4	9,1	38,7	95,5	43,3
3,7	80,3	6,5	14,0	90,7	40,5
9,7	71,6	24,2	40,4	90,2	39,8
10,6	49,6	20,1	13,3	82,2	39,3
58,7	29,9	33,6	30,4	84,9	34,1
10,3	68,1	17,5	29,1	89,0	39,8
18,6	62,2	11,2	24,1	99,0	42,2
16,2	45,7	19,6	38,1	95,3	43,5



	в процентах от общего числа хозяйств,				
	связь по автомобильным дорогам с твердым покрытием с районным центром или с сетью магистральных путей сообщения (автодорогой общего пользования, железнодорожной станцией, пристанью)	подключение к сетям электроснабжения	подключение к сетям теплоснабжения	подключение к сетям водоснабжения	подключение к сетям газоснабжения
<b>Всего по краю</b>	<b>103,5</b>	<b>102,9</b>	<b>4,6</b>	<b>91,1</b>	<b>88,5</b>
г. Анапа	99,8	99,7	3,7	95,8	83,6
г. Армавир	100,3	100,3	5,8	99,4	99,9
г. Геленджик	116,7	116,0	1,6	109,2	109,8
г. Горячий Ключ	104,1	103,2	5,5	102,5	91,0
г. Краснодар	102,6	102,5	7,7	101,6	101,0
г. Новороссийск	102,1	102,2	5,5	82,0	96,8
г. Сочи	102,6	102,9	10,3	84,6	71,3
Абинский	101,0	100,2	2,2	85,8	88,3
Апшеронский	99,6	99,3	0,4	72,6	65,9
Белоглинский	103,5	104,8	1,0	103,3	103,1
Белореченский	100,2	99,2	1,4	33,6	79,0
Брюховецкий	107,0	106,0	6,6	101,4	98,6
Выселковский	106,5	100,4	0,6	100,8	95,5
Гулькевичский	105,3	101,7	3,5	98,3	86,6
Динской	104,0	104,8	8,4	98,1	95,3
Ейский	102,3	101,7	11,9	98,1	87,4
Кавказский	100	99,5	0,6	93,1	72,9
Калининский	102,1	102,3	12,0	100,6	94,1
Каневской	107,0	106,2	5,3	103,8	104,2
Кореновский	109,9	109,9	8,7	98,9	102,3
Красноармейский	103,4	104,0	1,0	100,4	98,5
Крыловский	99,4	99,9	7,0	100,7	79,9
Крымский	102,9	102,4	3,6	92,7	96,0
Курганинский	100,8	100,5	1,6	34,3	91,5
Кущевский	102,1	102,5	2,4	96,7	89,7
Лабинский	101,1	104,8	7,1	83,5	78,8
Ленинградский	105,4	104,1	1,2	104,0	88,3
Мостовский	115,0	112,2	2,2	83,2	66,7
Новокубанский	104,1	103,5	5,0	92,8	98,9
Новопокровский	108,3	108,7	0,6	108,9	93,5
Отраденский	105,2	105,1	2,5	85,9	89,3
Павловский	105,7	105,2	0,7	99,1	94,0
Приморско-Ахтарский	101,2	103,3	0,4	103,5	85,7
Северский	113,7	113,0	5,4	91,0	99,2
Славянский	101,6	102,5	12,1	97,2	97,8
Староминский	100,3	100,4	1,8	94,9	76,9
Тбилисский	99,6	99,0	6,8	93,6	74,5
Темрюкский	106,0	105,4	0,3	103,4	99,4
Тимашевский	101,6	100,7	0,9	92,9	89,3
Тихорецкий	108,1	100	16,8	99,4	93,5
Туапсинский	98,7	100,1	1,1	64,4	3,3
Успенский	104,3	102,9	5,8	92,9	90,4
Усть-Лабинский	100,2	97,1	1,8	94,1	72,7
Щербиновский	100,7	100,1	0,1	98,0	81,6

осуществлявших сельскохозяйственную деятельность

отопление печное	автономные источники теплоснабжения (собственная котельная)	автономные источники водоснабжения (собственный водозабор, колодец, скважина)	телефонная (фиксированная) связь	мобильная (сотовая) связь	подключение к сети интернет
<b>16,8</b>	<b>65,2</b>	<b>33,0</b>	<b>25,0</b>	<b>101,3</b>	<b>54</b>
16,0	70,8	7,9	20,3	97,8	83,9
0,7	81,8	8,4	35,1	97,6	73,7
37,2	104,6	57,5	18,3	115,5	90,2
40,3	59,9	54,9	28,6	98,9	87,6
4,4	89,1	15,8	14,0	102,3	101,2
7,0	89,7	38,4	25,0	95,2	79,3
40,8	58,8	24,8	11,4	102,4	73,6
13,7	72,6	32,1	7,4	100,1	30,0
41,1	32,4	79,2	4,8	99,6	55,0
5,7	53,9	17,1	28,4	101,1	47,1
24,2	53,8	70,4	6,4	99,3	45,9
9,1	67,0	32,5	42,6	104,5	50,2
18,6	67,6	19,9	23,8	99,5	55,9
9,1	35,1	15,7	19,1	96,0	42,4
11,9	60,6	34,3	27,7	103,4	59,8
11,5	74,1	13,5	54,1	100,2	54,9
18,4	57,6	7,2	18,4	99,3	48,6
15,5	65,5	42,6	45,1	101,4	49,2
9,9	53,8	36,4	39,8	105,0	57,6
11,5	65,8	32,8	35,3	107,4	49,5
7,8	74,6	60,6	19,7	102,2	49,0
25,2	46,7	26,3	43,4	97,7	47,9
12,5	74,5	38,2	25,1	98,5	50,9
7,3	75,2	79,5	34,4	100,3	46,3
21,0	39,0	35,3	48,8	101,6	50,7
28,4	52,5	48,9	16,5	103,7	62,5
18,2	64,3	17,1	33,6	100,6	50,2
56,6	35,0	59,8	5,9	106,6	49,2
7,3	79,3	27,1	16,2	101,7	61,9
37,6	70,4	27,7	24,3	105,1	51,0
36,0	70,3	53,5	22,8	103,3	52,2
11,6	54,1	33,8	48,3	102,7	48,6
17,5	69,4	20,6	31,0	99,9	42,7
17,7	69,8	36,4	6,9	109,3	41,6
3,0	56,3	54,0	3,8	102,2	46,1
20,4	70,2	36,3	32,5	100,0	44,8
19,7	57,3	9,2	39,3	96,9	44,0
4,3	93,0	7,5	16,2	105,0	46,9
11,0	80,7	27,3	45,6	101,7	44,9
12,8	59,5	24,1	16,0	98,6	47,2
69,7	35,5	39,9	36,1	100,8	40,5
12,0	78,8	20,3	33,7	103,1	46,0
18,7	62,8	11,3	24,3	99,9	42,5
16,9	47,7	20,4	39,7	99,4	45,4

**38. ЧИСЛО НЕКОММЕРЧЕСКИХ ОБЪЕДИНЕНИЙ ГРАЖДАН,**  
(на 1 июля)

	Число объединений, имевших	
	связь по автомобильным дорогам с твердым покрытием с районным центром или с сетью магистральных путей сообщения (автодорогой общего пользования, железнодорожной станцией, пристанью)	подключение к сетям электроснабжения
<b>Всего по краю</b>	<b>1336</b>	<b>1070</b>
г. Анапа	16	14
г. Армавир	36	25
г. Геленджик	47	48
г. Горячий Ключ	14	13
г. Краснодар	191	191
г. Новороссийск	218	193
г. Сочи	314	270
Абинский	37	10
Апшеронский	8	4
Белоглинский	-	-
Белореченский	41	40
Брюховецкий	9	9
Выселковский	6	3
Гулькевичский	17	9
Динской	9	7
Ейский	16	14
Кавказский	44	12
Калининский	-	-
Каневской	17	8
Кореновский	7	-
Красноармейский	2	1
Крыловский	-	-
Крымский	22	15
Курганинский	4	4
Куцеский	15	15
Лабинский	4	7
Ленинградский	5	2
Мостовский	1	1
Новокубанский	1	2
Новопокровский	-	-
Отраденский	-	-
Павловский	7	6
Приморско-Ахтарский	11	7
Северский	86	16
Славянский	3	2
Староминский	-	-
Тбилисский	5	1
Темрюкский	14	11
Тимашевский	9	9
Тихорецкий	16	16
Туапсинский	78	79
Успенский	3	3
Усть-Лабинский	3	3
Щербиновский	-	-

<sup>1)</sup> С учетом мобильной (сотовой) связи.

**ОБЕСПЕЧЕННЫХ ОБЪЕКТАМИ ИНФРАСТРУКТУРЫ**

2016 года)

подключение к сетям водо- снабжения	подключение к сетям газо- снабжения	автономные источники тепло- снабжения (соб- ственная котель- ная)	автономные источники водо- снабжения (соб- ственный водо- забор, колодец, скважина)	телефонная (фиксированная) связь <sup>1)</sup>	охрана
<b>316</b>	<b>159</b>	<b>155</b>	<b>818</b>	<b>1027</b>	<b>34</b>
11	2	3	9	15	2
22	6	-	7	38	-
7	10	12	44	19	2
4	-	-	3	7	-
7	17	38	164	123	6
26	41	61	173	59	6
128	50	13	119	268	-
23	-	-	2	37	7
2	-	-	2	8	-
-	-	-	-	-	-
-	8	8	35	41	-
-	-	-	8	8	-
4	2	-	2	6	-
10	-	-	-	16	-
-	-	3	8	9	1
-	-	-	15	13	4
3	1	-	11	44	-
-	-	-	-	-	-
6	10	-	4	17	2
-	-	-	7	7	2
-	-	1	2	2	-
-	-	-	-	-	-
2	1	2	14	22	1
-	2	4	4	4	-
15	-	-	-	15	-
-	-	-	4	7	-
-	-	-	5	5	-
-	-	1	1	1	-
-	-	-	2	2	-
-	-	-	-	-	-
-	-	-	-	-	-
2	2	-	-	7	-
4	2	-	6	11	-
1	-	-	85	82	-
-	-	-	1	3	-
-	-	-	-	-	-
-	-	-	1	5	-
2	1	1	4	14	-
3	4	-	9	8	-
4	-	-	12	15	1
30	-	8	52	83	-
-	-	-	-	3	-
-	-	-	3	3	-
-	-	-	-	-	-

	в процентах	
	связь по автомобильным дорогам с твердым покрытием с районным центром или с сетью магистральных путей сообщения (автодорогой общего пользования, железнодорожной станцией, пристанью)	подключение к сетям электро-снабжения
<b>Всего по краю</b>	<b>96,3</b>	<b>77,1</b>
г. Анапа	80,0	70,0
г. Армавир	94,7	65,8
г. Геленджик	85,5	87,3
г. Горячий Ключ	93,3	86,7
г. Краснодар	98,5	98,5
г. Новороссийск	99,5	88,1
г. Сочи	96,6	83,1
Абинский	100	27,0
Апшеронский	100	50,0
Белоглинский	-	-
Белореченский	100	97,6
Брюховецкий	100	100
Выселковский	100	50,0
Гулькевичский	100	52,9
Динской	100	77,8
Ейский	100	87,5
Кавказский	100	27,3
Калининский	-	-
Каневской	100	47,1
Кореновский	100	-
Красноармейский	100	50,0
Крыловский	-	-
Крымский	100	68,2
Курганинский	100	100
Кущевский	100	100
Лабинский	57,1	100
Ленинградский	100	40,0
Мостовский	100	100
Новокубанский	50,0	100
Новопокровский	-	-
Отраденский	-	-
Павловский	100	85,7
Приморско-Ахтарский	100	63,6
Северский	100	18,6
Славянский	100	66,7
Староминский	-	-
Тбилисский	100	20,0
Темрюкский	100	78,6
Тимашевский	100	100
Тихорецкий	100	100
Туапсинский	81,3	82,3
Успенский	100	100
Усть-Лабинский	100	100
Щербиновский	-	-

<sup>1)</sup> С учетом мобильной (сотовой) связи.

от общего числа объединений					
подключение к сетям водо- снабжения	подключение к сетям газо- снабжения	автономные источники тепло- снабжения (соб- ственная котель- ная)	автономные источники водо- снабжения (соб- ственный водо- забор, колодец, скважина)	телефонная (фиксированная) связь <sup>1)</sup>	охрана
22,8	11,5	11,2	58,9	74,0	2,4
55,0	10,0	15,0	45,0	75,0	10,0
57,9	15,8	-	18,4	100	-
12,7	18,2	21,8	80,0	34,5	3,6
26,7	-	-	20,0	46,7	-
3,6	8,8	19,6	84,5	63,4	3,1
11,9	18,7	27,9	79,0	26,9	2,7
39,4	15,4	4,0	36,6	82,5	-
62,2	-	-	5,4	100	18,9
25,0	-	-	25,0	100	-
-	-	-	-	-	-
-	19,5	19,5	85,4	100	-
-	-	-	88,9	88,9	-
66,7	33,3	-	33,3	100	-
58,8	-	-	-	94,1	-
-	-	33,3	88,9	100	11,1
-	-	-	93,8	81,3	25,0
6,8	2,3	-	25,0	100	-
-	-	-	-	-	-
35,3	58,8	-	23,5	100	11,8
-	-	-	100	100	28,6
-	-	50,0	100	100	-
-	-	-	-	-	-
9,1	4,5	9,1	63,6	100	4,5
-	50,0	100	100	100	-
100	-	-	-	100	-
-	-	-	57,1	100	-
-	-	-	100	100	-
-	-	100	100	100	-
-	-	-	100	100	-
-	-	-	-	-	-
-	-	-	-	-	-
28,6	28,6	-	-	100	-
36,4	18,2	-	54,5	100	-
1,2	-	-	98,8	95,3	-
-	-	-	33,3	100	-
-	-	-	-	-	-
-	-	-	20,0	100	-
14,3	7,1	7,1	28,6	100	-
33,3	44,4	-	100	88,9	-
25,0	-	-	75,0	93,8	6,3
31,3	-	8,3	54,2	86,5	-
-	-	-	-	100	-
-	-	-	100	100	-
-	-	-	-	-	-

	в процентах от общего числа	
	связь по автомобильным дорогам с твердым покрытием с районным центром или с сетью магистральных путей сообщения (автодорогой общего пользования, железнодорожной станцией, пристанью)	подключение к сетям электро-снабжения
<b>Всего по краю</b>	<b>103,2</b>	<b>82,7</b>
г. Анапа	80,0	70,0
г. Армавир	133,3	92,6
г. Геленджик	87,0	88,9
г. Горячий Ключ	93,3	86,7
г. Краснодар	100,5	100,5
г. Новороссийск	104,3	92,3
г. Сочи	96,9	83,3
Абинский	231,3	62,5
Апшеронский	100	50,0
Белоглинский	-	-
Белореченский	132,3	129,0
Брюховецкий	150,0	150,0
Выселковский	120,0	60,0
Гулькевичский	106,3	56,3
Динской	100	77,8
Ейский	100	87,5
Кавказский	129,4	35,3
Калининский	-	-
Каневской	170,0	80,0
Кореновский	140,0	-
Красноармейский	100	50,0
Крыловский	-	-
Крымский	110,0	75,0
Курганинский	100	100
Куцевский	100	100
Лабинский	57,1	100
Ленинградский	100	40,0
Мостовский	100	100
Новокубанский	50,0	100
Новопокровский	-	-
Отраденский	-	-
Павловский	175,0	150,0
Приморско-Ахтарский	100	63,6
Северский	101,2	18,8
Славянский	100	66,7
Староминский	-	-
Тбилисский	500,0	100
Темрюкский	100	78,6
Тимашевский	100	100
Тихорецкий	100	100
Туапсинский	83,0	84,0
Успенский	100	100
Усть-Лабинский	100	100
Щербиновский	-	-

<sup>1)</sup> С учетом мобильной (сотовой) связи.

объединений, осуществлявших сельскохозяйственную деятельность

подключение к сетям водо- снабжения	подключение к сетям газо- снабжения	автономные источники тепло- снабжения (соб- ственная котель- ная)	автономные источники водо- снабжения (соб- ственный водо- забор, колодец, скважина)	телефонная (фиксированная) связь <sup>1)</sup>	охрана
24,4	12,3	12,0	63,2	79,4	2,6
55,0	10,0	15,0	45,0	75,0	10,0
81,5	22,2	-	25,9	140,7	-
13,0	18,5	22,2	81,5	35,2	3,7
26,7	-	-	20,0	46,7	-
3,7	8,9	20,0	86,3	64,7	3,2
12,4	19,6	29,2	82,8	28,2	2,9
39,5	15,4	4,0	36,7	82,7	-
143,8	-	-	12,5	231,3	43,8
25,0	-	-	25,0	100	-
-	-	-	-	-	-
-	25,8	25,8	112,9	132,3	-
-	-	-	133,3	133,3	-
80,0	40,0	-	40,0	120,0	-
62,5	-	-	-	100	-
-	-	33,3	88,9	100	11,1
-	-	-	93,8	81,3	25,0
8,8	2,9	-	32,4	129,4	-
-	-	-	-	-	-
60,0	100	-	40,0	170,0	20,0
-	-	-	140,0	140,0	40,0
-	-	50,0	100	100	-
-	-	-	-	-	-
10,0	5,0	10,0	70,0	110,0	5,0
-	50,0	100	100	100	-
100	-	-	-	100	-
-	-	-	57,1	100	-
-	-	-	100	100	-
-	-	100	100	100	-
-	-	-	100	100	-
-	-	-	-	-	-
-	-	-	-	-	-
50,0	50,0	-	-	175,0	-
36,4	18,2	-	54,5	100	-
1,2	-	-	100	96,5	-
-	-	-	33,3	100	-
-	-	-	-	-	-
-	-	-	100	500,0	-
14,3	7,1	7,1	28,6	100	-
33,3	44,4	-	100	88,9	-
25,0	-	-	75,0	93,8	6,3
31,9	-	8,5	55,3	88,3	-
-	-	-	-	100	-
-	-	-	100	100	-
-	-	-	-	-	-



**39. ЧИСЛО СЕЛЬСКОХОЗЯЙСТВЕННЫХ ОРГАНИЗАЦИЙ,**

(на 1 июля 2016 года;

Число организаций,

	капельная система орошения	биологические методы защиты растений от вредителей и болезней	система инди- видуального кормления скота	метод бескле- точного содер- жания птицы	очистные сооружения на животновод- ческих фермах
<b>Всего по краю</b>	<b>99</b>	<b>111</b>	<b>40</b>	<b>31</b>	<b>188</b>
г. Анапа	-	3	1	-	1
г. Армавир	1	2	-	-	1
г. Геленджик	3	-	-	-	-
г. Горячий Ключ	1	-	-	-	1
г. Краснодар	9	4	2	-	5
г. Новороссийск	3	3	-	-	-
г. Сочи	1	1	-	1	1
Абинский	6	3	1	-	2
Апшеронский	2	-	-	-	-
Белоглинский	1	4	1	-	3
Белореченский	5	3	-	1	2
Брюховецкий	1	1	2	-	7
Выселковский	1	1	-	3	4
Гулькевичский	3	7	1	2	5
Динской	6	9	1	1	3
Ейский	1	3	-	-	4
Кавказский	2	4	3	1	4
Калининский	2	1	2	-	6
Каневской	6	3	1	1	16
Кореновский	-	1	-	4	9
Красноармейский	4	2	2	-	10
Крыловский	2	3	3	1	6
Крымский	3	3	-	-	-
Курганинский	2	1	-	2	2
Кущевский	-	5	2	-	5
Лабинский	-	1	1	-	7
Ленинградский	6	4	1	2	4
Мостовский	1	3	1	-	4
Новокубанский	1	2	3	1	11
Новопокровский	2	1	2	2	6
Отраденский	-	3	1	1	2
Павловский	5	4	-	2	11
Приморско-Ахтарский	1	1	2	1	3
Северский	-	3	-	-	2
Славянский	1	4	1	1	3
Староминский	1	1	-	-	3
Тбилисский	1	2	-	-	6
Темрюкский	3	4	-	-	1
Тимашевский	3	3	1	2	5
Тихорецкий	2	2	2	-	7
Туапсинский	1	1	-	-	-
Успенский	2	-	1	1	3
Усть-Лабинский	4	2	1	1	7
Щербиновский	-	3	1	-	6

<sup>1)</sup> Без учета подсобных сельскохозяйственных предприятий несельскохозяйственных организаций.

**ПРИМЕНЯВШИХ ИННОВАЦИОННЫЕ ТЕХНОЛОГИИ**

единиц)

применявших инновационные технологии<sup>1)</sup>

система водоотведе- дения и очистки производственных стоков	возобновляемые источники энерго- снабжения - всего	в том числе			система точного вождения и дистанционного контроля ка- чества выполнения техноло- гических процессов, как пере- носных, так и стационарных, вмонтированных в отдельные виды техники
		биоэнергети- ческие уста- новки	ветряные энерго- установки	солнечные батареи	
<b>79</b>	<b>4</b>	<b>1</b>	<b>-</b>	<b>3</b>	<b>161</b>
2	1	-	-	1	2
-	-	-	-	-	2
-	-	-	-	-	1
-	-	-	-	-	-
6	-	-	-	-	4
1	-	-	-	-	1
2	-	-	-	-	-
1	-	-	-	-	4
-	-	-	-	-	-
1	-	-	-	-	9
2	-	-	-	-	1
3	-	-	-	-	2
2	-	-	-	-	6
3	-	-	-	-	3
7	-	-	-	-	5
1	-	-	-	-	5
1	-	-	-	-	6
2	-	-	-	-	7
2	-	-	-	-	9
4	-	-	-	-	9
3	-	-	-	-	10
1	-	-	-	-	2
-	-	-	-	-	-
3	-	-	-	-	2
1	-	-	-	-	7
1	-	-	-	-	3
2	-	-	-	-	6
1	-	-	-	-	2
4	-	-	-	-	7
2	-	-	-	-	6
1	-	-	-	-	2
1	-	-	-	-	7
1	-	-	-	-	6
1	1	-	-	1	1
3	1	1	-	-	2
1	-	-	-	-	4
2	-	-	-	-	1
1	-	-	-	-	1
4	1	-	-	1	3
2	-	-	-	-	3
-	-	-	-	-	-
-	-	-	-	-	1
3	-	-	-	-	5
1	-	-	-	-	4

	в процентах от общего числа организаций,				
	капельная система орошения	биологические методы защиты растений от вредителей и болезней	система инди- видуального кормления скота	метод бескле- точного содер- жания птицы	очистные сооружения на животновод- ческих фермах
<b>Всего по краю</b>	<b>8,8</b>	<b>9,8</b>	<b>3,5</b>	<b>2,7</b>	<b>16,7</b>
г. Анапа	-	15,8	5,3	-	5,3
г. Армавир	8,3	16,7	-	-	8,3
г. Геленджик	50,0	-	-	-	-
г. Горячий Ключ	8,3	-	-	-	8,3
г. Краснодар	23,1	10,3	5,1	-	12,8
г. Новороссийск	20,0	20,0	-	-	-
г. Сочи	6,3	6,3	-	6,3	6,3
Абинский	20,7	10,3	3,4	-	6,9
Апшеронский	28,6	-	-	-	-
Белоглинский	5,3	21,1	5,3	-	15,8
Белореченский	20,0	12,0	-	4,0	8,0
Брюховецкий	5,9	5,9	11,8	-	41,2
Выселковский	6,7	6,7	-	20,0	26,7
Гулькевичский	7,5	17,5	2,5	5,0	12,5
Динской	16,2	24,3	2,7	2,7	8,1
Ейский	3,1	9,4	-	-	12,5
Кавказский	3,8	7,5	5,7	1,9	7,5
Калининский	7,1	3,6	7,1	-	21,4
Каневской	18,8	9,4	3,1	3,1	50,0
Кореновский	-	2,5	-	10,0	22,5
Красноармейский	10,8	5,4	5,4	-	27,0
Крыловский	4,3	6,4	6,4	2,1	12,8
Крымский	13,0	13,0	-	-	-
Курганинский	7,1	3,6	-	7,1	7,1
Кущевский	-	10,2	4,1	-	10,2
Лабинский	-	4,2	4,2	-	29,2
Ленинградский	16,7	11,1	2,8	5,6	11,1
Мостовский	6,3	18,8	6,3	-	25,0
Новокубанский	2,6	5,3	7,9	2,6	28,9
Новопокровский	7,7	3,8	7,7	7,7	23,1
Отрадененский	-	21,4	7,1	7,1	14,3
Павловский	11,1	8,9	-	4,4	24,4
Приморско-Ахтарский	4,3	4,3	8,7	4,3	13,0
Северский	-	16,7	-	-	11,1
Славянский	3,3	13,3	3,3	3,3	10,0
Староминский	6,7	6,7	-	-	20,0
Тбилисский	5,6	11,1	-	-	33,3
Темрюкский	11,1	14,8	-	-	3,7
Тимашевский	10,7	10,7	3,6	7,1	17,9
Тихорецкий	5,6	5,6	5,6	-	19,4
Туапсинский	50,0	50,0	-	-	-
Успенский	20,0	-	10,0	10,0	30,0
Усть-Лабинский	13,3	6,7	3,3	3,3	23,3
Щербиновский	-	18,8	6,3	-	37,5

осуществлявших сельскохозяйственную деятельность					
система водоотведения и очистки производственных стоков	возобновляемые источники энерго-снабжения - всего	в том числе			система точного вождения и дистанционного контроля качества выполнения технологических процессов, как переносных, так и стационарных, вмонтированных в отдельные виды техники
		биоэнергетические установки	ветряные энергоустановки	солнечные батареи	
7,0	0,4	0,1	-	0,3	14,3
10,5	5,3	-	-	5,3	10,5
-	-	-	-	-	16,7
-	-	-	-	-	16,7
-	-	-	-	-	-
15,4	-	-	-	-	10,3
6,7	-	-	-	-	6,7
12,5	-	-	-	-	-
3,4	-	-	-	-	13,8
-	-	-	-	-	-
5,3	-	-	-	-	47,4
8,0	-	-	-	-	4,0
17,6	-	-	-	-	11,8
13,3	-	-	-	-	40,0
7,5	-	-	-	-	7,5
18,9	-	-	-	-	13,5
3,1	-	-	-	-	15,6
1,9	-	-	-	-	11,3
7,1	-	-	-	-	25,0
6,3	-	-	-	-	28,1
10,0	-	-	-	-	22,5
8,1	-	-	-	-	27,0
2,1	-	-	-	-	4,3
-	-	-	-	-	-
10,7	-	-	-	-	7,1
2,0	-	-	-	-	14,3
4,2	-	-	-	-	12,5
5,6	-	-	-	-	16,7
6,3	-	-	-	-	12,5
10,5	-	-	-	-	18,4
7,7	-	-	-	-	23,1
7,1	-	-	-	-	14,3
2,2	-	-	-	-	15,6
4,3	-	-	-	-	26,1
5,6	5,6	-	-	5,6	5,6
10,0	3,3	3,3	-	-	6,7
6,7	-	-	-	-	26,7
11,1	-	-	-	-	5,6
3,7	-	-	-	-	3,7
14,3	3,6	-	-	3,6	10,7
5,6	-	-	-	-	8,3
-	-	-	-	-	-
-	-	-	-	-	10,0
10,0	-	-	-	-	16,7
6,3	-	-	-	-	25,0

**40. ЧИСЛО КРЕСТЬЯНСКИХ (ФЕРМЕРСКИХ) ХОЗЯЙСТВ И ИНДИВИДУАЛЬНЫХ**

(на 1 июля 2016 года;

	Число хозяйств,				
	капельная система орошения	биологические методы защи- ты растений от вредителей и болезней	система инди- видуального кормления скота	метод бескле- точного содер- жания птицы	очистные сооружения на животно- водческих фермах
<b>Всего по краю</b>	<b>353</b>	<b>573</b>	<b>62</b>	<b>66</b>	<b>197</b>
г. Анапа	10	5	2	1	8
г. Армавир	-	8	-	-	1
г. Геленджик	-	-	-	-	-
г. Горячий Ключ	2	4	1	1	2
г. Краснодар	21	11	1	2	3
г. Новороссийск	4	3	-	1	-
г. Сочи	1	-	-	-	1
Абинский	10	2	1	-	11
Апшеронский	5	2	2	-	1
Белоглинский	1	22	-	-	1
Белореченский	4	1	-	-	1
Брюховецкий	8	16	6	2	13
Выселковский	6	12	1	-	2
Гулькевичский	4	9	1	-	2
Динской	46	16	5	2	9
Ейский	9	42	3	2	-
Кавказский	3	4	-	-	-
Калининский	13	6	-	3	3
Каневской	4	138	2	-	1
Кореновский	3	2	2	4	3
Красноармейский	26	11	1	1	4
Крыловский	9	6	1	-	2
Крымский	14	50	4	2	11
Курганинский	45	41	3	-	12
Куцевский	8	11	8	3	6
Лабинский	-	4	-	-	7
Ленинградский	5	6	2	12	7
Мостовский	-	9	2	1	13
Новокубанский	4	6	1	-	1
Новопокровский	3	17	-	3	4
Отраденский	5	19	-	1	7
Павловский	-	2	2	-	6
Приморско-Ахтарский	11	7	-	-	2
Северский	10	5	1	1	1
Славянский	10	11	2	-	3
Староминский	-	19	2	1	1
Тбилисский	6	6	-	1	3
Темрюкский	36	2	4	4	14
Тимашевский	1	19	-	3	8
Тихорецкий	1	14	-	-	7
Туапсинский	1	2	1	5	1
Успенский	-	1	-	10	10
Усть-Лабинский	4	2	1	-	3
Щербиновский	-	-	-	-	2

**ПРЕДПРИНИМАТЕЛЕЙ, ПРИМЕНЯВШИХ ИННОВАЦИОННЫЕ ТЕХНОЛОГИИ**

единиц)

применявших инновационные технологии:

система водоотведения и очистки производственных стоков	возобновляемые источники энергоснабжения - всего	в том числе			система точного вождения и дистанционного контроля качества выполнения технологических процессов, как переносных, так и стационарных, вмонтированных в отдельные виды техники
		биоэнергетические установки	ветряные энергоустановки	солнечные батареи	
<b>54</b>	<b>21</b>	<b>1</b>	<b>1</b>	<b>13</b>	<b>122</b>
1	-	-	-	-	-
1	-	-	-	-	-
-	2	-	-	2	-
-	1	-	-	1	-
4	-	-	-	-	-
5	4	-	1	4	-
-	1	-	-	1	-
-	-	-	-	-	-
-	-	-	-	-	-
-	-	-	-	-	18
-	-	-	-	-	-
5	1	-	-	-	4
1	3	-	-	-	3
-	-	-	-	-	-
1	1	-	-	1	4
-	-	-	-	-	1
-	-	-	-	-	1
1	-	-	-	-	2
-	-	-	-	-	1
1	-	-	-	-	1
-	1	-	-	1	-
-	-	-	-	-	1
7	-	-	-	-	4
5	1	-	-	-	7
3	1	-	-	1	-
-	-	-	-	-	-
2	1	-	-	-	2
1	1	-	-	1	-
1	-	-	-	-	3
-	-	-	-	-	38
2	1	-	-	1	1
-	-	-	-	-	2
-	-	-	-	-	15
-	1	-	-	-	-
-	-	-	-	-	-
-	-	-	-	-	2
-	-	-	-	-	-
4	1	1	-	-	1
4	-	-	-	-	2
-	-	-	-	-	7
4	-	-	-	-	1
-	-	-	-	-	1
1	-	-	-	-	-
-	-	-	-	-	-

	в процентах от общего числа хозяйств,				
	капельная система орошения	биологические методы защи- ты растений от вредителей и болезней	система инди- видуального кормления скота	метод беспле- точного содер- жания птицы	очистные сооружения на животно- водческих фермах
<b>Всего по краю</b>	<b>3,9</b>	<b>6,3</b>	<b>0,7</b>	<b>0,7</b>	<b>2,2</b>
г. Анапа	13,9	6,9	2,8	1,4	11,1
г. Армавир	-	32,0	-	-	4,0
г. Геленджик	-	-	-	-	-
г. Горячий Ключ	3,3	6,7	1,7	1,7	3,3
г. Краснодар	9,6	5,0	0,5	0,9	1,4
г. Новороссийск	10,5	7,9	-	2,6	-
г. Сочи	1,9	-	-	-	1,9
Абинский	7,9	1,6	0,8	-	8,7
Апшеронский	10,9	4,3	4,3	-	2,2
Белоглинский	0,3	7,6	-	-	0,3
Белореченский	4,0	1,0	-	-	1,0
Брюховецкий	4,1	8,2	3,1	1,0	6,7
Выселковский	1,9	3,7	0,3	-	0,6
Гулькевичский	1,7	3,7	0,4	-	0,8
Динской	21,7	7,5	2,4	0,9	4,2
Ейский	4,6	21,4	1,5	1,0	-
Кавказский	1,3	1,7	-	-	-
Калининский	7,0	3,2	-	1,6	1,6
Каневской	1,5	50,2	0,7	-	0,4
Кореновский	1,8	1,2	1,2	2,4	1,8
Красноармейский	26,3	11,1	1,0	1,0	4,0
Крыловский	2,2	1,5	0,2	-	0,5
Крымский	4,8	17,0	1,4	0,7	3,7
Курганинский	12,8	11,6	0,9	-	3,4
Кушчевский	2,9	4,0	2,9	1,1	2,2
Лабинский	-	1,8	-	-	3,2
Ленинградский	2,5	3,0	1,0	6,1	3,5
Мостовский	-	6,1	1,4	0,7	8,8
Новокубанский	2,1	3,2	0,5	-	0,5
Новопокровский	0,3	1,9	-	0,3	0,4
Отраденский	3,1	11,9	-	0,6	4,4
Павловский	-	0,8	0,8	-	2,5
Приморско-Ахтарский	8,8	5,6	-	-	1,6
Северский	14,7	7,4	1,5	1,5	1,5
Славянский	9,5	10,5	1,9	-	2,9
Староминский	-	15,1	1,6	0,8	0,8
Тбилисский	2,1	2,1	-	0,3	1,0
Темрюкский	12,2	0,7	1,4	1,4	4,7
Тимашевский	0,4	7,0	-	1,1	3,0
Тихорецкий	0,3	4,2	-	-	2,1
Туапсинский	2,6	5,3	2,6	13,2	2,6
Успенский	-	0,4	-	4,1	4,1
Усть-Лабинский	1,0	0,5	0,2	-	0,7
Щербиновский	-	-	-	-	1,2

осуществлявших сельскохозяйственную деятельность					
система водоот- ведения и очистки производствен- ных стоков	возобновляемые источники энерго- снабжения - всего	в том числе			система точного вождения и дистанционного контроля ка- чества выполнения техноло- гических процессов, как пере- носных, так и стационарных, вмонтированных в отдельные виды техники
		биоэнергети- ческие уста- новки	ветряные энергоуста- новки	солнечные батареи	
0,6	0,2	0,0	0,0	0,1	1,3
1,4	-	-	-	-	-
4,0	-	-	-	-	-
-	11,1	-	-	11,1	-
-	1,7	-	-	1,7	-
1,8	-	-	-	-	-
13,2	10,5	-	2,6	10,5	-
-	1,9	-	-	1,9	-
-	-	-	-	-	-
-	-	-	-	-	-
-	-	-	-	-	6,2
-	-	-	-	-	-
2,6	0,5	-	-	-	2,1
0,3	0,9	-	-	-	0,9
-	-	-	-	-	-
0,5	0,5	-	-	0,5	1,9
-	-	-	-	-	0,5
-	-	-	-	-	0,4
0,5	-	-	-	-	1,1
-	-	-	-	-	0,4
0,6	-	-	-	-	0,6
-	1,0	-	-	1,0	-
-	-	-	-	-	0,2
2,4	-	-	-	-	1,4
1,4	0,3	-	-	-	2,0
1,1	0,4	-	-	0,4	-
-	-	-	-	-	-
1,0	0,5	-	-	-	1,0
0,7	0,7	-	-	0,7	-
0,5	-	-	-	-	1,6
-	-	-	-	-	4,2
1,3	0,6	-	-	0,6	0,6
-	-	-	-	-	0,8
-	-	-	-	-	12,0
-	1,5	-	-	-	-
-	-	-	-	-	-
-	-	-	-	-	1,6
-	-	-	-	-	-
1,4	0,3	0,3	-	-	0,3
1,5	-	-	-	-	0,7
-	-	-	-	-	2,1
10,5	-	-	-	-	2,6
-	-	-	-	-	0,4
0,2	-	-	-	-	-
-	-	-	-	-	-



**41. ЧИСЛО СЕЛЬСКОХОЗЯЙСТВЕННЫХ ОРГАНИЗАЦИЙ, ИМЕВШИХ ПЕРЕРАБАТЫВАЮЩИЕ МОЩНОСТИ <sup>1)</sup>**

(на 1 июля 2016 года, единиц)

	Число организаций, имевших мощности по производству									
	всего	из них								
		муки	крупы	комби- кор- мов	мясо- про- дуктов	моло- копро- дуктов	масла расти- тельного	кон- сервов овощ- ных	кон- сервов пло- довых и ягод- ягод- ных	других пище- вых про- дуктов
<b>Всего по краю</b>	<b>134</b>	<b>30</b>	<b>18</b>	<b>79</b>	<b>36</b>	<b>9</b>	<b>20</b>	<b>7</b>	<b>4</b>	<b>14</b>
г. Анапа	1	-	1	-	-	1	-	-	-	-
г. Армавир	1	-	-	-	-	-	-	1	-	-
г. Геленджик	2	-	-	-	-	-	-	-	1	1
г. Горячий Ключ	1	-	-	-	1	-	-	-	-	-
г. Краснодар	4	-	1	2	2	-	2	-	-	-
г. Новороссийск	2	-	-	-	-	-	-	-	-	2
г. Сочи	6	-	-	-	1	-	-	-	-	5
Абинский	1	-	1	-	-	-	-	-	-	-
Апшеронский	-	-	-	-	-	-	-	-	-	-
Белоглинский	3	2	1	1	-	-	-	-	-	-
Белореченский	-	-	-	-	-	-	-	-	-	-
Брюховецкий	6	1	-	5	1	-	1	-	-	-
Выселковский	3	2	1	3	1	1	1	1	1	1
Гулькевичский	6	-	-	6	-	-	-	-	-	-
Динской	4	1	-	1	1	-	1	2	-	-
Ейский	5	2	-	4	4	-	2	-	-	-
Кавказский	1	1	-	1	-	-	-	-	-	-
Калининский	5	-	1	4	-	-	-	-	-	-
Каневской	8	5	2	6	1	1	5	1	1	1
Кореновский	5	1	1	4	2	1	-	-	-	-
Красноармейский	3	2	1	1	1	-	-	-	-	-
Крыловский	3	-	1	-	1	-	-	-	-	1
Крымский	-	-	-	-	-	-	-	-	-	-
Курганинский	3	2	-	1	3	-	-	-	-	-
Куцевский	4	1	-	2	-	-	-	-	-	1
Лабинский	1	-	-	1	-	-	-	-	-	-
Ленинградский	5	-	-	4	1	-	-	-	-	-
Мостовский	-	-	-	-	-	-	-	-	-	-
Новокубанский	9	3	-	6	3	-	1	-	-	-
Новопокровский	6	2	1	6	1	1	1	-	-	-
Отраденский	1	-	-	1	-	-	1	-	-	-
Павловский	3	-	-	1	1	-	-	1	-	-
Приморско-Ахтарский	2	-	-	2	1	-	-	-	-	-
Северский	2	-	-	2	-	-	-	-	-	-
Славянский	5	-	4	1	2	1	-	-	-	-
Староминский	1	-	-	1	1	-	-	-	-	-
Тбилисский	3	-	-	3	-	-	-	-	-	-
Темрюкский	-	-	-	-	-	-	-	-	-	-
Тимашевский	5	1	-	3	2	-	1	1	-	-
Тихорецкий	-	-	-	-	-	-	-	-	-	-
Туапсинский	1	-	-	-	-	-	-	-	-	1
Успенский	4	-	-	3	1	-	-	-	1	-
Усть-Лабинский	4	-	-	3	2	3	2	-	-	-
Щербиновский	5	4	2	1	2	-	2	-	-	1

<sup>1)</sup> Без учета микропредприятий и подсобных сельскохозяйственных предприятий несельскохозяйственных организаций.

	в процентах от общего числа организаций, имевших мощности по производству								
	муки	крупы	комби- кормов	мясо- продук- тов	моло- копро- дуктов	масла расти- тельно- го	консер- вов овощ- ных	консер- вов плодо- вых и ягод- ных	других пище- вых продук- тов
<b>Всего по краю</b>	<b>22,4</b>	<b>13,4</b>	<b>59,0</b>	<b>26,9</b>	<b>6,7</b>	<b>14,9</b>	<b>5,2</b>	<b>3,0</b>	<b>10,4</b>
г. Анапа	-	100	-	-	100	-	-	-	-
г. Армавир	-	-	-	-	-	-	100	-	-
г. Геленджик	-	-	-	-	-	-	-	50,0	50,0
г. Горячий Ключ	-	-	-	100	-	-	-	-	-
г. Краснодар	-	25,0	50,0	50,0	-	50,0	-	-	-
г. Новороссийск	-	-	-	-	-	-	-	-	100
г. Сочи	-	-	-	16,7	-	-	-	-	83,3
Абинский	-	100	-	-	-	-	-	-	-
Апшеронский	-	-	-	-	-	-	-	-	-
Белоглинский	66,7	33,3	33,3	-	-	-	-	-	-
Белореченский	-	-	-	-	-	-	-	-	-
Брюховецкий	16,7	-	83,3	16,7	-	16,7	-	-	-
Выселковский	66,7	33,3	100	33,3	33,3	33,3	33,3	33,3	33,3
Гулькевичский	-	-	100	-	-	-	-	-	-
Динской	25,0	-	25,0	25,0	-	25,0	50,0	-	-
Ейский	40,0	-	80,0	80,0	-	40,0	-	-	-
Кавказский	100	-	100	-	-	-	-	-	-
Калининский	-	20,0	80,0	-	-	-	-	-	-
Каневской	62,5	25,0	75,0	12,5	12,5	62,5	12,5	12,5	12,5
Кореновский	20,0	20,0	80,0	40,0	20,0	-	-	-	-
Красноармейский	66,7	33,3	33,3	33,3	-	-	-	-	-
Крыловский	-	33,3	-	33,3	-	-	-	-	33,3
Крымский	-	-	-	-	-	-	-	-	-
Курганинский	66,7	-	33,3	100	-	-	-	-	-
Кушевский	25,0	-	50,0	-	-	-	-	-	25,0
Лабинский	-	-	100	-	-	-	-	-	-
Ленинградский	-	-	80,0	20,0	-	-	-	-	-
Мостовский	-	-	-	-	-	-	-	-	-
Новокубанский	33,3	-	66,7	33,3	-	11,1	-	-	-
Новопокровский	33,3	16,7	100	16,7	16,7	16,7	-	-	-
Отраденский	-	-	100	-	-	100	-	-	-
Павловский	-	-	33,3	33,3	-	-	33,3	-	-
Приморско-Ахтарский	-	-	100	50,0	-	-	-	-	-
Северский	-	-	100	-	-	-	-	-	-
Славянский	-	80,0	20,0	40,0	20,0	-	-	-	-
Староминский	-	-	100	100	-	-	-	-	-
Тбилисский	-	-	100	-	-	-	-	-	-
Темрюкский	-	-	-	-	-	-	-	-	-
Тимашевский	20,0	-	60,0	40,0	-	20,0	20,0	-	-
Тихорецкий	-	-	-	-	-	-	-	-	-
Туапсинский	-	-	-	-	-	-	-	-	100
Успенский	-	-	75,0	25,0	-	-	-	25,0	-
Усть-Лабинский	-	-	75,0	50,0	75,0	50,0	-	-	-
Щербиновский	80,0	40,0	20,0	40,0	-	40,0	-	-	20,0

	в процентах от общего числа организаций, осуществлявших сельскохозяйственную деятельность									
	всего	из них								
		муки	крупы	комби- кормов	мясо- про- дуктов	моло- копро- дуктов	масла расти- тель- ного	кон- сервов овощ- ных	кон- сервов плодо- вых и ягод- ных	других пище- вых про- дуктов
<b>Всего по краю</b>	<b>25,3</b>	<b>5,7</b>	<b>3,4</b>	<b>14,9</b>	<b>6,8</b>	<b>1,7</b>	<b>3,8</b>	<b>1,3</b>	<b>0,8</b>	<b>2,6</b>
г. Анапа	11,1	-	11,1	-	-	11,1	-	-	-	-
г. Армавир	25,0	-	-	-	-	-	-	25,0	-	-
г. Геленджик	40,0	-	-	-	-	-	-	-	20,0	20,0
г. Горячий Ключ	33,3	-	-	-	33,3	-	-	-	-	-
г. Краснодар	20,0	-	5,0	10,0	10,0	-	10,0	-	-	-
г. Новороссийск	33,3	-	-	-	-	-	-	-	-	33,3
г. Сочи	42,9	-	-	-	7,1	-	-	-	-	35,7
Абинский	8,3	-	8,3	-	-	-	-	-	-	-
Апшеронский	-	-	-	-	-	-	-	-	-	-
Белоглинский	21,4	14,3	7,1	7,1	-	-	-	-	-	-
Белореченский	-	-	-	-	-	-	-	-	-	-
Брюховецкий	50,0	8,3	-	41,7	8,3	-	8,3	-	-	-
Выселковский	37,5	25,0	12,5	37,5	12,5	12,5	12,5	12,5	12,5	12,5
Гулькевичский	33,3	-	-	33,3	-	-	-	-	-	-
Динской	18,2	4,5	-	4,5	4,5	-	4,5	9,1	-	-
Ейский	35,7	14,3	-	28,6	28,6	-	14,3	-	-	-
Кавказский	10,0	10,0	-	10,0	-	-	-	-	-	-
Калининский	29,4	-	5,9	23,5	-	-	-	-	-	-
Каневской	42,1	26,3	10,5	31,6	5,3	5,3	26,3	5,3	5,3	5,3
Кореновский	21,7	4,3	4,3	17,4	8,7	4,3	-	-	-	-
Красноармейский	15,0	10,0	5,0	5,0	5,0	-	-	-	-	-
Крыловский	27,3	-	9,1	-	9,1	-	-	-	-	9,1
Крымский	-	-	-	-	-	-	-	-	-	-
Курганинский	20,0	13,3	-	6,7	20,0	-	-	-	-	-
Кушчевский	30,8	7,7	-	15,4	-	-	-	-	-	7,7
Лабинский	6,7	-	-	6,7	-	-	-	-	-	-
Ленинградский	33,3	-	-	26,7	6,7	-	-	-	-	-
Мостовский	-	-	-	-	-	-	-	-	-	-
Новокубанский	52,9	17,6	-	35,3	17,6	-	5,9	-	-	-
Новопокровский	54,5	18,2	9,1	54,5	9,1	9,1	9,1	-	-	-
Отраденский	14,3	-	-	14,3	-	-	14,3	-	-	-
Павловский	16,7	-	-	5,6	5,6	-	-	5,6	-	-
Приморско-Ахтарский	22,2	-	-	22,2	11,1	-	-	-	-	-
Северский	40,0	-	-	40,0	-	-	-	-	-	-
Славянский	31,3	-	25,0	6,3	12,5	6,3	-	-	-	-
Староминский	12,5	-	-	12,5	12,5	-	-	-	-	-
Тбилисский	27,3	-	-	27,3	-	-	-	-	-	-
Темрюкский	-	-	-	-	-	-	-	-	-	-
Тимашевский	41,7	8,3	-	25,0	16,7	-	8,3	8,3	-	-
Тихорецкий	-	-	-	-	-	-	-	-	-	-
Туапсинский	100	-	-	-	-	-	-	-	-	100
Успенский	50,0	-	-	37,5	12,5	-	-	-	12,5	-
Усть-Лабинский	28,6	-	-	21,4	14,3	21,4	14,3	-	-	-
Щербиновский	35,7	28,6	14,3	7,1	14,3	-	14,3	-	-	7,1

**42. ЧИСЛО КРЕСТЬЯНСКИХ (ФЕРМЕРСКИХ) ХОЗЯЙСТВ И ИНДИВИДУАЛЬНЫХ ПРЕДПРИНИМАТЕЛЕЙ,  
ИМЕВШИХ ПЕРЕРАБАТЫВАЮЩИЕ МОЩНОСТИ**

(на 1 июля 2016 года, единиц)

	Число организаций, имевших мощности по производству									
	всего	из них								
		муки	крупы	комби- бикор- кормов	мясо- про- дуктов	моло- копро- дуктов	масла расти- тель- ного	кон- сервов овощ- ных	кон- сервов пло- довых и ягод- ягод- ных	других пище- вых про- дуктов
<b>Всего по краю</b>	<b>154</b>	<b>15</b>	<b>22</b>	<b>103</b>	<b>12</b>	<b>21</b>	<b>10</b>	<b>1</b>	<b>1</b>	<b>4</b>
г. Анапа	6	-	2	4	-	-	-	-	-	-
г. Армавир	2	-	-	2	-	-	-	-	-	-
г. Геленджик	-	-	-	-	-	-	-	-	-	-
г. Горячий Ключ	3	-	-	2	-	-	-	1	1	-
г. Краснодар	1	-	-	1	-	-	-	-	-	-
г. Новороссийск	2	-	1	-	1	1	-	-	-	-
г. Сочи	-	-	-	-	-	-	-	-	-	-
Абинский	1	-	-	1	-	-	-	-	-	-
Апшеронский	2	-	2	2	-	-	-	-	-	-
Белоглинский	3	1	1	1	-	-	-	-	-	-
Белореченский	8	1	-	6	-	-	1	-	-	1
Брюховецкий	1	-	-	-	1	-	-	-	-	-
Выселковский	4	-	-	3	-	-	1	-	-	-
Гулькевичский	-	-	-	-	-	-	-	-	-	-
Динской	7	1	-	5	-	1	1	-	-	-
Ейский	2	1	1	-	1	-	-	-	-	-
Кавказский	-	-	-	-	-	-	-	-	-	-
Калининский	1	-	-	1	-	-	-	-	-	-
Каневской	6	-	-	5	-	-	1	-	-	1
Кореновский	4	1	-	3	-	-	1	-	-	1
Красноармейский	5	-	2	1	-	2	-	-	-	-
Крыловский	-	-	-	-	-	-	-	-	-	-
Крымский	7	1	1	5	-	2	-	-	-	-
Курганинский	6	2	1	5	-	-	2	-	-	-
Кущевский	7	-	1	5	1	1	-	-	-	-
Лабинский	3	-	-	3	-	-	-	-	-	-
Ленинградский	8	1	1	5	1	1	-	-	-	-
Мостовский	14	-	3	11	1	7	-	-	-	-
Новокубанский	1	-	-	1	-	-	-	-	-	-
Новопокровский	8	1	2	4	1	1	-	-	-	-
Отраденский	3	-	-	3	-	-	-	-	-	-
Павловский	4	1	2	2	-	-	-	-	-	-
Приморско-Ахтарский	2	1	1	1	-	-	1	-	-	-
Северский	2	-	-	1	-	-	-	-	-	1
Славянский	1	-	-	1	-	-	-	-	-	-
Староминский	3	-	-	1	1	1	-	-	-	-
Тбилисский	2	-	-	2	-	-	-	-	-	-
Темрюкский	9	1	-	8	-	-	1	-	-	-
Тимашевский	5	1	-	3	1	-	-	-	-	-
Тихорецкий	1	-	1	1	-	-	-	-	-	-
Туапсинский	4	1	-	2	2	2	-	-	-	-
Успенский	-	-	-	-	-	-	-	-	-	-
Усть-Лабинский	3	-	-	2	-	-	1	-	-	-
Щербиновский	3	-	-	-	1	2	-	-	-	-

	в процентах от общего числа хозяйств, имевших мощности по производству								
	муки	крупы	комби- кормов	мясо- продук- тов	моло- копро- дуктов	масла расти- тельно- го	консер- вов овощ- ных	консер- вов пло- довых и ягодных	других пище- вых продук- тов
<b>Всего по краю</b>	<b>9,7</b>	<b>14,3</b>	<b>66,9</b>	<b>7,8</b>	<b>13,6</b>	<b>6,5</b>	<b>0,6</b>	<b>0,6</b>	<b>2,6</b>
г. Анапа	-	33,3	66,7	-	-	-	-	-	-
г. Армавир	-	-	100	-	-	-	-	-	-
г. Геленджик	-	-	-	-	-	-	-	-	-
г. Горячий Ключ	-	-	66,7	-	-	-	33,3	33,3	-
г. Краснодар	-	-	100	-	-	-	-	-	-
г. Новороссийск	-	50,0	-	50,0	50,0	-	-	-	-
г. Сочи	-	-	-	-	-	-	-	-	-
Абинский	-	-	100	-	-	-	-	-	-
Апшеронский	-	100	100	-	-	-	-	-	-
Белоглинский	33,3	33,3	33,3	-	-	-	-	-	-
Белореченский	12,5	-	75,0	-	-	12,5	-	-	12,5
Брюховецкий	-	-	-	100	-	-	-	-	-
Выселковский	-	-	75,0	-	-	25,0	-	-	-
Гулькевичский	-	-	-	-	-	-	-	-	-
Динской	14,3	-	71,4	-	14,3	14,3	-	-	-
Ейский	50,0	50,0	-	50,0	-	-	-	-	-
Кавказский	-	-	-	-	-	-	-	-	-
Калининский	-	-	100	-	-	-	-	-	-
Каневской	-	-	83,3	-	-	16,7	-	-	16,7
Кореновский	25,0	-	75,0	-	-	25,0	-	-	25,0
Красноармейский	-	40,0	20,0	-	40,0	-	-	-	-
Крыловский	-	-	-	-	-	-	-	-	-
Крымский	14,3	14,3	71,4	-	28,6	-	-	-	-
Курганинский	33,3	16,7	83,3	-	-	33,3	-	-	-
Куцевский	-	14,3	71,4	14,3	14,3	-	-	-	-
Лабинский	-	-	100	-	-	-	-	-	-
Ленинградский	12,5	12,5	62,5	12,5	12,5	-	-	-	-
Мостовский	-	21,4	78,6	7,1	50,0	-	-	-	-
Новокубанский	-	-	100	-	-	-	-	-	-
Новопокровский	12,5	25,0	50,0	12,5	12,5	-	-	-	-
Отраденненский	-	-	100	-	-	-	-	-	-
Павловский	25,0	50,0	50,0	-	-	-	-	-	-
Приморско-Ахтарский	50,0	50,0	50,0	-	-	50,0	-	-	-
Северский	-	-	50,0	-	-	-	-	-	50,0
Славянский	-	-	100	-	-	-	-	-	-
Староминский	-	-	33,3	33,3	33,3	-	-	-	-
Тбилисский	-	-	100	-	-	-	-	-	-
Темрюкский	11,1	-	88,9	-	-	11,1	-	-	-
Тимашевский	20,0	-	60,0	20,0	-	-	-	-	-
Тихорецкий	-	100	100	-	-	-	-	-	-
Туапсинский	25,0	-	50,0	50,0	50,0	-	-	-	-
Успенский	-	-	-	-	-	-	-	-	-
Усть-Лабинский	-	-	66,7	-	-	33,3	-	-	-
Щербиновский	-	-	-	33,3	66,7	-	-	-	-

	в процентах от общего числа организаций, осуществлявших сельскохозяйственную деятельность									
	всего	из них								
		муки	крупы	комби- кормов	мясо- про- дуктов	моло- копро- дуктов	масла расти- тель- ного	кон- сервов овощ- ных	консер- вов плодо- вых и ягодных	других пище- вых про- дуктов
<b>Всего по краю</b>	<b>1,7</b>	<b>0,2</b>	<b>0,2</b>	<b>1,1</b>	<b>0,1</b>	<b>0,2</b>	<b>0,1</b>	<b>0,0</b>	<b>0,0</b>	<b>0,0</b>
г. Анапа	8,3	-	2,8	5,6	-	-	-	-	-	-
г. Армавир	8,0	-	-	8,0	-	-	-	-	-	-
г. Геленджик	-	-	-	-	-	-	-	-	-	-
г. Горячий Ключ	5,0	-	-	3,3	-	-	-	1,7	1,7	-
г. Краснодар	0,5	-	-	0,5	-	-	-	-	-	-
г. Новороссийск	5,3	-	2,6	-	2,6	2,6	-	-	-	-
г. Сочи	-	-	-	-	-	-	-	-	-	-
Абинский	0,8	-	-	0,8	-	-	-	-	-	-
Апшеронский	4,3	-	4,3	4,3	-	-	-	-	-	-
Белоглинский	1,0	0,3	0,3	0,3	-	-	-	-	-	-
Белореченский	7,9	1,0	-	5,9	-	-	1,0	-	-	1,0
Брюховецкий	0,5	-	-	-	0,5	-	-	-	-	-
Выселковский	1,2	-	-	0,9	-	-	0,3	-	-	-
Гулькевичский	-	-	-	-	-	-	-	-	-	-
Динской	3,3	0,5	-	2,4	-	0,5	0,5	-	-	-
Ейский	1,0	0,5	0,5	-	0,5	-	-	-	-	-
Кавказский	-	-	-	-	-	-	-	-	-	-
Калининский	0,5	-	-	0,5	-	-	-	-	-	-
Каневской	2,2	-	-	1,8	-	-	0,4	-	-	0,4
Кореновский	2,4	0,6	-	1,8	-	-	0,6	-	-	0,6
Красноармейский	5,1	-	2,0	1,0	-	2,0	-	-	-	-
Крыловский	-	-	-	-	-	-	-	-	-	-
Крымский	2,4	0,3	0,3	1,7	-	0,7	-	-	-	-
Курганинский	1,7	0,6	0,3	1,4	-	-	0,6	-	-	-
Кушевский	2,6	-	0,4	1,8	0,4	0,4	-	-	-	-
Лабинский	1,4	-	-	1,4	-	-	-	-	-	-
Ленинградский	4,0	0,5	0,5	2,5	0,5	0,5	-	-	-	-
Мостовский	9,5	-	2,0	7,5	0,7	4,8	-	-	-	-
Новокубанский	0,5	-	-	0,5	-	-	-	-	-	-
Новопокровский	0,9	0,1	0,2	0,4	0,1	0,1	-	-	-	-
Отраденский	1,9	-	-	1,9	-	-	-	-	-	-
Павловский	1,6	0,4	0,8	0,8	-	-	-	-	-	-
Приморско-Ахтарский	1,6	0,8	0,8	0,8	-	-	0,8	-	-	-
Северский	2,9	-	-	1,5	-	-	-	-	-	1,5
Славянский	1,0	-	-	1,0	-	-	-	-	-	-
Староминский	2,4	-	-	0,8	0,8	0,8	-	-	-	-
Тбилисский	0,7	-	-	0,7	-	-	-	-	-	-
Темрюкский	3,1	0,3	-	2,7	-	-	0,3	-	-	-
Тимашевский	1,8	0,4	-	1,1	0,4	-	-	-	-	-
Тихорецкий	0,3	-	0,3	0,3	-	-	-	-	-	-
Туапсинский	10,5	2,6	-	5,3	5,3	5,3	-	-	-	-
Успенский	-	-	-	-	-	-	-	-	-	-
Усть-Лабинский	0,7	-	-	0,5	-	-	0,2	-	-	-
Щербиновский	1,8	-	-	-	0,6	1,2	-	-	-	-





## УСЛОВИЯ ВЕДЕНИЯ ХОЗЯЙСТВЕННОЙ ДЕЯТЕЛЬНОСТИ



**43. ЧИСЛО СЕЛЬСКОХОЗЯЙСТВЕННЫХ ОРГАНИЗАЦИЙ, КРЕСТЬЯНСКИХ (ФЕРМЕРСКИХ) ХОЗЯЙСТВ И ИНДИВИДУАЛЬНЫХ ПРЕДПРИНИМАТЕЛЕЙ, ПОЛУЧАВШИХ КРЕДИТНЫЕ СРЕДСТВА В 2015 ГОДУ**

И индивидуальными предпринимателями, получившими кредитные средства в 2015 году								
	Сельскохозяйственные организации <sup>1)</sup>	в том числе				Крестьянские (фермерские) хозяйства и индивидуальные предприниматели	в том числе	
		сельскохозяйственные организации не относящиеся к субъектам малого предпринимательства	малые предприятия	из них			крестьянские (фермерские) хозяйства	индивидуальные предприниматели
				малые предприятия (без микропредприятий)	микропредприятия			
Всего по краю	289	134	155	46	109	1239	956	283
г. Анапа	2	1	1	-	1	4	4	-
г. Армавир	6	2	4	-	4	1	-	1
г. Геленджик	1	1	-	-	-	-	-	-
г. Горячий Ключ	1	-	1	-	1	1	1	-
г. Краснодар	2	1	1	1	-	3	3	-
г. Новороссийск	2	2	-	-	-	1	1	-
г. Сочи	1	1	-	-	-	-	-	-
Абинский	9	4	5	3	2	9	6	3
Апшеронский	-	-	-	-	-	5	4	1
Белоглинский	8	4	4	2	2	90	90	-
Белореченский	8	3	5	2	3	12	-	12
Брюховецкий	3	3	-	-	-	35	32	3
Выселковский	2	2	-	-	-	29	29	-
Гулькевичский	14	8	6	3	3	18	3	15
Динской	9	4	5	2	3	22	19	3
Ейский	7	4	3	1	2	37	8	29
Кавказский	8	1	7	1	6	32	27	5
Калининский	10	5	5	5	-	29	22	7
Каневской	10	8	2	-	2	34	31	3
Кореновский	9	6	3	2	1	9	-	9
Красноармейский	14	6	8	2	6	12	7	5
Крыловский	20	-	20	4	16	27	23	4
Крымский	3	2	1	-	1	15	14	1
Курганинский	7	5	2	-	2	38	1	37
Кушчевский	17	3	14	1	13	44	43	1
Лабинский	4	2	2	1	1	23	1	22
Ленинградский	17	6	11	3	8	19	11	8
Мостовский	2	1	1	1	-	17	17	-
Новокубанский	10	7	3	-	3	43	19	24
Новопокровский	8	2	6	2	4	203	194	9
Отраденский	4	3	1	-	1	14	14	-
Павловский	13	6	7	1	6	42	41	1
Приморско-Ахтарский	6	1	5	-	5	35	31	4
Северский	2	1	1	-	1	6	5	1
Славянский	8	6	2	-	2	7	5	2
Староминский	2	1	1	1	-	27	27	-
Тбилисский	6	3	3	2	1	38	38	-
Темрюкский	5	5	-	-	-	35	22	13
Тимашевский	5	3	2	-	2	58	51	7
Тихорецкий	10	4	6	3	3	66	61	5
Туапсинский	-	-	-	-	-	2	1	1
Успенский	4	2	2	2	-	6	6	-
Усть-Лабинский	5	1	4	-	4	45	44	1
Щербиновский	5	4	1	1	-	46	-	46

<sup>1)</sup> Без учета подсобных сельскохозяйственных предприятий несельскохозяйственных организаций.

	в процентах от общего числа сельскохозяйственных организаций (хозяйств), осуществлявших сельскохозяйственную деятельность в 2015 году							
	Сельскохо- зяйствен- ные органи- зации	в том числе				Крестьян- ские (фермр- ские) хо- зяйства и индивиду- альные предпри- ниматели	в том числе	
		сельскохо- зяйственные организации не относящи- еся к субъек- там малого предприни- мательства	малые пред- приятия	из них			кре- стьян- ские (фер- мер- ские) хозяй- ства	инди- виду- аль- ные пред- при- нима- тели
				малые предпри- ятия (без микро- предпри- ятий)	микро- предпри- ятия			
<b>Всего по краю</b>	<b>25,6</b>	<b>36,3</b>	<b>20,4</b>	<b>29,3</b>	<b>18,1</b>	<b>13,7</b>	<b>14,3</b>	<b>11,8</b>
г. Анапа	11,1	33,3	6,7	-	10,0	5,8	7,7	-
г. Армавир	50,0	50,0	50,0	-	50,0	4,0	-	4,5
г. Геленджик	16,7	33,3	-	-	-	-	-	-
г. Горячий Ключ	12,5	-	14,3	-	14,3	1,8	1,8	-
г. Краснодар	5,1	5,9	4,5	33,3	-	1,3	1,5	-
г. Новороссийск	11,8	28,6	-	-	-	2,9	4,0	-
г. Сочи	6,3	14,3	-	-	-	-	-	-
Абинский	32,1	66,7	22,7	50,0	12,5	7,1	6,2	10,3
Апшеронский	-	-	-	-	-	11,9	11,4	14,3
Белоглинский	42,1	57,1	33,3	28,6	40,0	31,1	31,1	-
Белореченский	33,3	75,0	25,0	66,7	17,6	9,0	-	13,6
Брюховецкий	18,8	33,3	-	-	-	17,5	17,8	15,0
Выселковский	13,3	40,0	-	-	-	9,0	9,2	-
Гулькевичский	34,1	57,1	22,2	60,0	13,6	7,6	15,0	6,9
Динской	24,3	22,2	26,3	50,0	20,0	10,5	10,2	12,5
Ейский	21,9	33,3	15,0	50,0	11,1	18,1	28,6	16,5
Кавказский	15,4	14,3	15,6	33,3	14,3	13,4	12,4	25,0
Калининский	34,5	45,5	27,8	71,4	-	15,4	15,3	15,9
Каневской	31,3	44,4	14,3	-	15,4	12,1	11,7	18,8
Кореновский	22,0	42,9	11,1	20,0	5,9	5,3	-	5,5
Красноармейский	35,0	37,5	33,3	33,3	33,3	11,4	9,9	14,7
Крыловский	42,6	-	47,6	66,7	44,4	6,5	6,5	6,8
Крымский	12,5	66,7	4,8	-	6,3	5,1	5,8	1,9
Курганинский	25,9	45,5	12,5	-	16,7	10,8	5,9	11,0
Кущевский	35,4	37,5	35,0	25,0	36,1	15,9	16,7	5,3
Лабинский	19,0	20,0	18,2	33,3	12,5	11,2	100	10,8
Ленинградский	47,2	54,5	44,0	75,0	38,1	9,2	8,4	10,7
Мостовский	11,1	14,3	9,1	100	-	11,9	13,2	-
Новокубанский	27,0	46,7	13,6	-	14,3	23,5	35,8	18,5
Новопокровский	30,8	33,3	30,0	40,0	26,7	22,4	22,4	23,7
Отраденский	30,8	42,9	16,7	-	16,7	9,7	10,1	-
Павловский	29,5	42,9	23,3	33,3	22,2	16,7	17,3	7,1
Приморско- Ахтарский	26,1	16,7	29,4	-	35,7	27,1	30,1	15,4
Северский	12,5	33,3	7,7	-	9,1	9,1	8,5	14,3
Славянский	27,6	66,7	10,0	-	15,4	6,7	7,2	5,6
Староминский	13,3	25,0	9,1	25,0	-	21,4	23,9	-
Тбилисский	30,0	37,5	25,0	66,7	11,1	13,1	13,8	-
Темрюкский	20,0	38,5	-	-	-	11,7	11,4	12,1
Тимашевский	17,2	33,3	10,0	-	12,5	21,3	21,9	17,9
Тихорецкий	27,8	40,0	23,1	37,5	16,7	20,1	22,6	8,6
Туапсинский	-	-	-	-	-	5,1	3,0	16,7
Успенский	40,0	40,0	40,0	50,0	-	2,5	2,9	-
Усть-Лабинский	16,1	7,7	22,2	-	23,5	10,9	11,2	5,3
Щербиновский	31,3	50,0	12,5	16,7	-	27,2	-	27,2

**44. ЧИСЛО СЕЛЬСКОХОЗЯЙСТВЕННЫХ ОРГАНИЗАЦИЙ, НЕ ОТНОсяЩИХСЯ К СУБЪЕКТАМ  
МАЛОГО ПРЕДПРИНИМАТЕЛЬСТВА, ПОЛУЧАВШИХ КРЕДИТНЫЕ СРЕДСТВА В 2015 ГОДУ**

	Число сельскохозяйственных организаций, не относящихся к субъектам малого предпринимательства, получавших кредитные средства на						
	пополне- ние обо- ротных средств	приобре- тение зе- мельных участков	приобре- тение тех- ники, ма- шин и оборудо- вания	приобре- тение сельскохо- зяйствен- ных жи- вотных	строи- тельство новых производ- ственных объектов	рекон- струкция, модерни- зация про- извод- ственных объектов	другие цели
<b>Всего по краю</b>	<b>113</b>	<b>6</b>	<b>35</b>	<b>7</b>	<b>5</b>	<b>6</b>	<b>12</b>
г. Анапа	1	-	1	-	1	-	-
г. Армавир	2	-	-	-	-	-	-
г. Геленджик	1	-	-	-	-	-	-
г. Горячий Ключ	-	-	-	-	-	-	-
г. Краснодар	-	-	-	-	-	-	1
г. Новороссийск	2	-	1	-	-	-	-
г. Сочи	1	-	-	-	-	-	-
Абинский	4	-	1	-	-	-	-
Апшеронский	-	-	-	-	-	-	-
Белоглинский	3	-	2	-	-	-	1
Белореченский	1	-	1	-	2	1	-
Брюховецкий	3	-	-	-	-	-	-
Выселковский	1	1	1	1	1	1	-
Гулькевичский	7	3	4	1	-	-	1
Динской	3	-	1	-	-	-	1
Ейский	3	-	1	1	-	1	1
Кавказский	1	-	1	-	-	-	-
Калининский	2	1	2	1	-	-	1
Каневской	7	-	2	-	-	-	-
Кореновский	6	1	2	-	-	-	-
Красноармейский	4	-	1	-	-	-	2
Крыловский	-	-	-	-	-	-	-
Крымский	2	-	-	-	-	-	-
Курганинский	5	-	-	-	-	-	-
Куцевский	2	-	-	-	-	1	-
Лабинский	1	-	1	-	-	-	1
Ленинградский	4	-	3	1	-	-	-
Мостовский	1	-	-	-	-	-	-
Новокубанский	6	-	1	-	-	1	1
Новопокровский	2	-	1	1	-	-	-
Отраденский	3	-	-	-	-	-	-
Павловский	6	-	2	-	-	-	-
Приморско-Ахтарский	1	-	-	-	-	-	-
Северский	1	-	1	-	-	1	1
Славянский	5	-	-	-	-	-	1
Староминский	1	-	-	-	-	-	-
Тбилисский	3	-	-	-	-	-	-
Темрюкский	4	-	3	-	1	-	-
Тимашевский	3	-	-	-	-	-	-
Тихорецкий	4	-	-	1	-	-	-
Туапсинский	-	-	-	-	-	-	-
Успенский	2	-	-	-	-	-	-
Усть-Лабинский	1	-	-	-	-	-	-
Щербиновский	4	-	2	-	-	-	-

	в процентах от общего числа сельскохозяйственных организаций, осуществлявших сельскохозяйственную деятельность в 2015 году, по целям предоставления кредитных средств на						
	пополнение оборотных средств	приобретение земельных участков	приобретение техники, машин и оборудования	приобретение сельскохозяйственных животных	строительство новых производственных объектов	реконструкция, модернизация производственных объектов	другие цели
<b>Всего по краю</b>	<b>30,6</b>	<b>1,6</b>	<b>9,5</b>	<b>1,9</b>	<b>1,4</b>	<b>1,6</b>	<b>3,3</b>
г. Анапа	33,3	-	33,3	-	33,3	-	-
г. Армавир	50,0	-	-	-	-	-	-
г. Геленджик	33,3	-	-	-	-	-	-
г. Горячий Ключ	-	-	-	-	-	-	-
г. Краснодар	-	-	-	-	-	-	5,9
г. Новороссийск	28,6	-	14,3	-	-	-	-
г. Сочи	14,3	-	-	-	-	-	-
Абинский	66,7	-	16,7	-	-	-	-
Апшеронский	-	-	-	-	-	-	-
Белоглинский	42,9	-	28,6	-	-	-	14,3
Белореченский	25,0	-	25,0	-	50,0	25,0	-
Брюховецкий	33,3	-	-	-	-	-	-
Выселковский	20,0	20,0	20,0	20,0	20,0	20,0	-
Гулькевичский	50,0	21,4	28,6	7,1	-	-	7,1
Динской	16,7	-	5,6	-	-	-	5,6
Ейский	25,0	-	8,3	8,3	-	8,3	8,3
Кавказский	14,3	-	14,3	-	-	-	-
Калининский	18,2	9,1	18,2	9,1	-	-	9,1
Каневской	38,9	-	11,1	-	-	-	-
Кореновский	42,9	7,1	14,3	-	-	-	-
Красноармейский	25,0	-	6,3	-	-	-	12,5
Крыловский	-	-	-	-	-	-	-
Крымский	66,7	-	-	-	-	-	-
Курганинский	45,5	-	-	-	-	-	-
Куцевский	25,0	-	-	-	-	12,5	-
Лабинский	10,0	-	10,0	-	-	-	10,0
Ленинградский	36,4	-	27,3	9,1	-	-	-
Мостовский	14,3	-	-	-	-	-	-
Новокубанский	40,0	-	6,7	-	-	6,7	6,7
Новопокровский	33,3	-	16,7	16,7	-	-	-
Отраденский	42,9	-	-	-	-	-	-
Павловский	42,9	-	14,3	-	-	-	-
Приморско-Ахтарский	16,7	-	-	-	-	-	-
Северский	33,3	-	33,3	-	-	33,3	33,3
Славянский	55,6	-	-	-	-	-	11,1
Староминский	25,0	-	-	-	-	-	-
Тбилисский	37,5	-	-	-	-	-	-
Темрюкский	30,8	-	23,1	-	7,7	-	-
Тимашевский	33,3	-	-	-	-	-	-
Тихорецкий	40,0	-	-	10,0	-	-	-
Туапсинский	-	-	-	-	-	-	-
Успенский	40,0	-	-	-	-	-	-
Усть-Лабинский	7,7	-	-	-	-	-	-
Щербиновский	50,0	-	25,0	-	-	-	-

**45. ЧИСЛО МАЛЫХ СЕЛЬСКОХОЗЯЙСТВЕННЫХ ОРГАНИЗАЦИЙ (БЕЗ МИКРОПРЕДПРИЯТИЙ), ПОЛУЧАВШИХ КРЕДИТНЫЕ СРЕДСТВА В 2015 ГОДУ**

	Число малых сельскохозяйственных организаций (без микропредприятий), получавших кредитные средства на						
	пополнение оборотных средств	приобретение земельных участков	приобретение техники, машин и оборудования	приобретение сельскохозяйственных животных	строительство новых производственных объектов	реконструкция, модернизация производственных объектов	другие цели
<b>Всего по краю</b>	<b>38</b>	<b>3</b>	<b>20</b>	<b>3</b>	-	-	<b>4</b>
г. Анапа	-	-	-	-	-	-	-
г. Армавир	-	-	-	-	-	-	-
г. Геленджик	-	-	-	-	-	-	-
г. Горячий Ключ	-	-	-	-	-	-	-
г. Краснодар	1	-	-	-	-	-	-
г. Новороссийск	-	-	-	-	-	-	-
г. Сочи	-	-	-	-	-	-	-
Абинский	3	-	-	-	-	-	-
Апшеронский	-	-	-	-	-	-	-
Белоглинский	2	-	2	-	-	-	-
Белореченский	2	-	1	-	-	-	-
Брюховецкий	-	-	-	-	-	-	-
Выселковский	-	-	-	-	-	-	-
Гулькевичский	3	-	-	-	-	-	-
Динской	1	-	1	1	-	-	-
Ейский	1	-	-	-	-	-	-
Кавказский	-	-	-	-	-	-	1
Калининский	4	-	3	1	-	-	1
Каневской	-	-	-	-	-	-	-
Кореновский	2	-	1	-	-	-	-
Красноармейский	2	-	1	-	-	-	-
Крыловский	3	-	2	-	-	-	-
Крымский	-	-	-	-	-	-	-
Курганинский	-	-	-	-	-	-	-
Кущевский	1	-	1	-	-	-	-
Лабинский	1	-	1	-	-	-	-
Ленинградский	3	1	1	-	-	-	1
Мостовский	1	-	-	-	-	-	-
Новокубанский	-	-	-	-	-	-	-
Новопокровский	1	-	1	-	-	-	-
Отрадененский	-	-	-	-	-	-	-
Павловский	1	-	-	-	-	-	-
Приморско-Ахтарский	-	-	-	-	-	-	-
Северский	-	-	-	-	-	-	-
Славянский	-	-	-	-	-	-	-
Староминский	1	-	-	-	-	-	-
Тбилисский	1	1	2	1	-	-	-
Темрюкский	-	-	-	-	-	-	-
Тимашевский	-	-	-	-	-	-	-
Тихорецкий	3	-	1	-	-	-	-
Туапсинский	-	-	-	-	-	-	-
Успенский	1	1	1	-	-	-	1
Усть-Лабинский	-	-	-	-	-	-	-
Щербиновский	-	-	1	-	-	-	-

	в процентах от общего числа сельскохозяйственных организаций, осуществлявших сельскохозяйственную деятельность в 2015 году, по целям предоставления кредитных средств на						
	пополнение оборотных средств	приобретение земельных участков	приобретение техники, машин и оборудования	приобретение сельскохозяйственных животных	строительство новых производственных объектов	реконструкция, модернизация производственных объектов	другие цели
<b>Всего по краю</b>	<b>24,2</b>	<b>1,9</b>	<b>12,7</b>	<b>1,9</b>	<b>-</b>	<b>-</b>	<b>2,5</b>
г. Анапа	-	-	-	-	-	-	-
г. Армавир	-	-	-	-	-	-	-
г. Геленджик	-	-	-	-	-	-	-
г. Горячий Ключ	-	-	-	-	-	-	-
г. Краснодар	33,3	-	-	-	-	-	-
г. Новороссийск	-	-	-	-	-	-	-
г. Сочи	-	-	-	-	-	-	-
Абинский	50,0	-	-	-	-	-	-
Апшеронский	-	-	-	-	-	-	-
Белоглинский	28,6	-	28,6	-	-	-	-
Белореченский	66,7	-	33,3	-	-	-	-
Брюховецкий	-	-	-	-	-	-	-
Выселковский	-	-	-	-	-	-	-
Гулькевичский	60,0	-	-	-	-	-	-
Динской	25,0	-	25,0	25,0	-	-	-
Ейский	50,0	-	-	-	-	-	-
Кавказский	-	-	-	-	-	-	33,3
Калининский	57,1	-	42,9	14,3	-	-	14,3
Каневской	-	-	-	-	-	-	-
Кореновский	20,0	-	10,0	-	-	-	-
Красноармейский	33,3	-	16,7	-	-	-	-
Крыловский	50,0	-	33,3	-	-	-	-
Крымский	-	-	-	-	-	-	-
Курганинский	-	-	-	-	-	-	-
Кушевский	25,0	-	25,0	-	-	-	-
Лабинский	33,3	-	33,3	-	-	-	-
Ленинградский	75,0	25,0	25,0	-	-	-	25,0
Мостовский	100	-	-	-	-	-	-
Новокубанский	-	-	-	-	-	-	-
Новопокровский	20,0	-	20,0	-	-	-	-
Отраденненский	-	-	-	-	-	-	-
Павловский	33,3	-	-	-	-	-	-
Приморско-Ахтарский	-	-	-	-	-	-	-
Северский	-	-	-	-	-	-	-
Славянский	-	-	-	-	-	-	-
Староминский	25,0	-	-	-	-	-	-
Тбилисский	33,3	33,3	66,7	33,3	-	-	-
Темрюкский	-	-	-	-	-	-	-
Тимашевский	-	-	-	-	-	-	-
Тихорецкий	37,5	-	12,5	-	-	-	-
Туапсинский	-	-	-	-	-	-	-
Успенский	25,0	25,0	25,0	-	-	-	25,0
Усть-Лабинский	-	-	-	-	-	-	-
Щербиновский	-	-	16,7	-	-	-	-

**46. ЧИСЛО КРЕСТЬЯНСКИХ (ФЕРМЕРСКИХ) ХОЗЯЙСТВ И ИНДИВИДУАЛЬНЫХ ПРЕДПРИНИМАТЕЛЕЙ, ПОЛУЧАВШИХ КРЕДИТНЫЕ СРЕДСТВА В 2015 ГОДУ**

	Число крестьянских (фермерских) хозяйств и индивидуальных предпринимателей, получавших кредитные средства на						
	пополнение оборотных средств	приобретение земельных участков	приобретение техники, машин и оборудования	приобретение сельскохозяйственных животных	строительство новых производственных объектов	реконструкция, модернизация производственных объектов	другие цели
<b>Всего по краю</b>	<b>712</b>	<b>105</b>	<b>406</b>	<b>33</b>	<b>41</b>	<b>49</b>	<b>177</b>
г. Анапа	3	-	-	-	-	1	-
г. Армавир	1	-	-	1	-	1	-
г. Геленджик	-	-	-	-	-	-	-
г. Горячий Ключ	1	-	-	-	-	-	-
г. Краснодар	-	-	-	-	-	1	2
г. Новороссийск	-	1	-	-	-	-	-
г. Сочи	-	-	-	-	-	-	-
Абинский	5	-	4	-	-	1	-
Апшеронский	2	-	1	-	2	1	1
Белоглинский	51	4	25	1	1	1	11
Белореченский	3	-	2	-	-	-	7
Брюховецкий	11	-	15	-	2	3	9
Выселковский	7	1	16	-	-	2	4
Гулькевичский	8	-	7	-	-	-	6
Динской	11	4	5	5	6	3	2
Ейский	23	1	13	3	1	3	2
Кавказский	14	-	11	-	1	3	5
Калининский	19	2	8	-	-	2	2
Каневской	20	3	13	2	1	-	5
Кореновский	9	1	1	-	-	-	-
Красноармейский	11	-	3	-	1	-	1
Крыловский	12	1	13	1	1	3	4
Крымский	5	2	1	-	4	2	4
Курганинский	14	-	12	-	3	-	14
Куцевский	27	1	16	-	-	-	3
Лабинский	10	1	7	2	1	1	11
Ленинградский	8	-	10	-	-	-	2
Мостовский	4	-	2	1	2	1	8
Новокубанский	29	2	12	1	2	3	6
Новопокровский	118	52	80	3	-	6	22
Отраденский	10	-	2	-	2	2	1
Павловский	28	-	17	-	1	2	1
Приморско-Ахтарский	28	1	10	-	-	-	5
Северский	1	-	1	1	1	-	3
Славянский	2	2	4	-	-	1	-
Староминский	13	7	10	1	2	1	10
Тбилисский	26	1	8	-	-	-	7
Темрюкский	15	3	10	4	6	-	5
Тимашевский	41	1	26	-	-	3	3
Тихорецкий	40	3	21	-	-	-	7
Туапсинский	-	1	1	-	-	1	1
Успенский	1	-	1	3	-	-	1
Усть-Лабинский	37	1	5	-	-	1	2
Щербиновский	44	9	13	4	1	-	-

	в процентах от общего числа хозяйств, осуществлявших сельскохозяйственную деятельность в 2015 году, по целям предоставления кредитных средств на						
	пополнение оборотных средств	приобретение земельных участков	приобретение техники, машин и оборудования	приобретение сельскохозяйственных животных	строительство новых производственных объектов	реконструкция, модернизация производственных объектов	другие цели
<b>Всего по краю</b>	<b>7,8</b>	<b>1,2</b>	<b>4,5</b>	<b>0,4</b>	<b>0,5</b>	<b>0,5</b>	<b>2,0</b>
г. Анапа	4,3	-	-	-	-	1,4	-
г. Армавир	4,0	-	-	4,0	-	4,0	-
г. Геленджик	-	-	-	-	-	-	-
г. Горячий Ключ	1,8	-	-	-	-	-	-
г. Краснодар	-	-	-	-	-	0,4	0,9
г. Новороссийск	-	2,9	-	-	-	-	-
г. Сочи	-	-	-	-	-	-	-
Абинский	4,0	-	3,2	-	-	0,8	-
Апшеронский	4,8	-	2,4	-	4,8	2,4	2,4
Белоглинский	17,6	1,4	8,7	0,3	0,3	0,3	3,8
Белореченский	2,2	-	1,5	-	-	-	5,2
Брюховецкий	5,5	-	7,5	-	1,0	1,5	4,5
Выселковский	2,2	0,3	5,0	-	-	0,6	1,2
Гулькевичский	3,4	-	3,0	-	-	-	2,5
Динской	5,2	1,9	2,4	2,4	2,9	1,4	1,0
Ейский	11,3	0,5	6,4	1,5	0,5	1,5	1,0
Кавказский	5,9	-	4,6	-	0,4	1,3	2,1
Калининский	10,1	1,1	4,3	-	-	1,1	1,1
Каневской	7,1	1,1	4,6	0,7	0,4	-	1,8
Кореновский	5,3	0,6	0,6	-	-	-	-
Красноармейский	10,5	-	2,9	-	1,0	-	1,0
Крыловский	2,9	0,2	3,1	0,2	0,2	0,7	1,0
Крымский	1,7	0,7	0,3	-	1,4	0,7	1,4
Курганинский	4,0	-	3,4	-	0,8	-	4,0
Кущевский	9,8	0,4	5,8	-	-	-	1,1
Лабинский	4,9	0,5	3,4	1,0	0,5	0,5	5,4
Ленинградский	3,9	-	4,9	-	-	-	1,0
Мостовский	2,8	-	1,4	0,7	1,4	0,7	5,6
Новокубанский	15,8	1,1	6,6	0,5	1,1	1,6	3,3
Новопокровский	13,0	5,7	8,8	0,3	-	0,7	2,4
Отраденский	6,9	-	1,4	-	1,4	1,4	0,7
Павловский	11,2	-	6,8	-	0,4	0,8	0,4
Приморско-Ахтарский	21,7	0,8	7,8	-	-	-	3,9
Северский	1,5	-	1,5	1,5	1,5	-	4,5
Славянский	1,9	1,9	3,8	-	-	1,0	-
Староминский	10,3	5,6	7,9	0,8	1,6	0,8	7,9
Тбилисский	9,0	0,3	2,8	-	-	-	2,4
Темрюкский	5,0	1,0	3,3	1,3	2,0	-	1,7
Тимашевский	15,1	0,4	9,6	-	-	1,1	1,1
Тихорецкий	12,2	0,9	6,4	-	-	-	2,1
Туапсинский	-	2,6	2,6	-	-	2,6	2,6
Успенский	0,4	-	0,4	1,3	-	-	0,4
Усть-Лабинский	9,0	0,2	1,2	-	-	0,2	0,5
Щербиновский	26,0	5,3	7,7	2,4	0,6	-	-



## 47. ЧИСЛО СЕЛЬСКОХОЗЯЙСТВЕННЫХ ОРГАНИЗАЦИЙ,

	За счет средств федерального бюджета и/или бюджета субъекта Российской Федерации - всего				
	сельскохозяйственные организации	в том числе			
		сельскохозяйственные организации не относящиеся к субъектам малого предпринимательства	малые предприятия	из них	
				малые (без микропредприятий)	микропредприятия
<b>Всего по краю</b>	<b>610</b>	<b>220</b>	<b>390</b>	<b>100</b>	<b>290</b>
г. Анапа	6	2	4	-	4
г. Армавир	7	1	6	-	6
г. Геленджик	2	1	1	-	1
г. Горячий Ключ	-	-	-	-	-
г. Краснодар	7	6	1	1	-
г. Новороссийск	3	1	2	1	1
г. Сочи	3	2	1	1	-
Абинский	13	5	8	5	3
Апшеронский	1	-	1	1	-
Белоглинский	17	7	10	7	3
Белореченский	15	4	11	3	8
Брюховецкий	8	7	1	-	1
Выселковский	11	4	7	1	6
Гулькевичский	22	10	12	3	9
Динской	16	6	10	4	6
Ейский	14	7	7	1	6
Кавказский	40	5	35	2	33
Калининский	20	8	12	6	6
Каневской	20	10	10	-	10
Кореновский	17	6	11	6	5
Красноармейский	20	9	11	4	7
Крыловский	31	1	30	5	25
Крымский	11	1	10	2	8
Курганинский	15	7	8	1	7
Кущевский	30	6	24	4	20
Лабинский	9	4	5	1	4
Ленинградский	21	8	13	4	9
Мостовский	6	2	4	1	3
Новокубанский	24	9	15	1	14
Новопокровский	17	6	11	4	7
Отраденский	9	5	4	-	4
Павловский	25	10	15	2	13
Приморско-Ахтарский	14	4	10	3	7
Северский	6	2	4	2	2
Славянский	15	7	8	3	5
Староминский	10	2	8	4	4
Тбилисский	10	5	5	2	3
Темрюкский	14	9	5	-	5
Тимашевский	17	6	11	3	8
Тихорецкий	31	9	22	6	16
Туапсинский	-	-	-	-	-
Успенский	5	3	2	2	-
Усть-Лабинский	16	6	10	-	10
Щербиновский	12	7	5	4	1

## ПОЛУЧАВШИХ СУБСИДИИ (ДОТАЦИИ) В 2015 ГОДУ

в процентах от общего числа сельскохозяйственных организаций, осуществлявших сельскохозяйственную деятельность в 2015 году				
сельскохозяйственные организации	в том числе			
	сельскохозяйственные организации не относящиеся к субъектам малого предпринимательства	малые предприятия	из них	
			малые (без микропредприятий)	микропредприятия
54,1	59,6	51,5	63,7	48,3
33,3	66,7	26,7	-	40,0
58,3	25,0	75,0	-	75,0
33,3	33,3	33,3	-	100
-	-	-	-	-
17,9	35,3	4,5	33,3	-
17,6	14,3	20,0	-	10,0
18,8	28,6	11,1	14,3	-
46,4	83,3	36,4	83,3	18,8
8,3	-	8,3	50,0	-
89,5	100	83,3	100	60,0
62,5	100	55,0	100	47,1
50,0	77,8	14,3	-	20,0
73,3	80,0	70,0	33,3	85,7
53,7	71,4	44,4	60,0	40,9
43,2	33,3	52,6	100	40,0
43,8	58,3	35,0	50,0	33,3
76,9	71,4	77,8	66,7	78,6
69,0	72,7	66,7	85,7	54,5
62,5	55,6	71,4	-	76,9
41,5	42,9	40,7	60,0	29,4
50,0	56,3	45,8	66,7	38,9
66,0	20,0	71,4	83,3	69,4
45,8	33,3	47,6	40,0	50,0
55,6	63,6	50,0	25,0	58,3
62,5	75,0	60,0	100	55,6
42,9	40,0	45,5	33,3	50,0
58,3	72,7	52,0	100	42,9
33,3	28,6	36,4	100	30,0
64,9	60,0	68,2	100	66,7
65,4	100	55,0	80,0	46,7
69,2	71,4	66,7	-	66,7
56,8	71,4	50,0	66,7	48,1
60,9	66,7	58,8	100	50,0
37,5	66,7	30,8	100	18,2
51,7	77,8	40,0	42,9	38,5
66,7	50,0	72,7	100	57,1
50,0	62,5	41,7	66,7	33,3
56,0	69,2	41,7	-	45,5
58,6	66,7	55,0	75,0	50,0
86,1	90,0	84,6	75,0	88,9
-	-	-	-	-
50,0	60,0	40,0	50,0	-
51,6	46,2	55,6	-	58,8
75,0	87,5	62,5	66,7	50,0

## 48. ЧИСЛО КРЕСТЬЯНСКИХ (ФЕРМЕРСКИХ) ХОЗЯЙСТВ И ИНДИВИДУАЛЬНЫХ ПРЕДПРИНИМАТЕЛЕЙ,

	За счет средств федерального бюджета и/или бюджета субъекта Российской Федерации - всего		
	крестьянские (фермерские) хозяйства и индивидуальные предприниматели	в том числе	
		крестьянские (фермерские) хозяйства	индивидуальные предприниматели
<b>Всего по краю</b>	<b>2396</b>	<b>1921</b>	<b>475</b>
г. Анапа	3	3	-
г. Армавир	-	-	-
г. Геленджик	-	-	-
г. Горячий Ключ	1	1	-
г. Краснодар	2	2	-
г. Новороссийск	2	2	-
г. Сочи	-	-	-
Абинский	18	11	7
Апшеронский	5	4	1
Белоглинский	134	134	-
Белореченский	14	1	13
Брюховецкий	101	99	2
Выселковский	76	76	-
Гулькевичский	27	3	24
Динской	19	18	1
Ейский	50	9	41
Кавказский	104	100	4
Калининский	32	29	3
Каневской	17	15	2
Кореновский	1	-	1
Красноармейский	12	8	4
Крыловский	104	95	9
Крымский	8	3	5
Курганинский	50	3	47
Кущевский	9	9	-
Лабинский	96	1	95
Ленинградский	74	58	16
Мостовский	10	10	-
Новокубанский	77	31	46
Новопокровский	435	422	13
Отраденский	58	55	3
Павловский	86	86	-
Приморско-Ахтарский	66	61	5
Северский	-	-	-
Славянский	7	6	1
Староминский	47	46	1
Тбилисский	160	156	4
Темрюкский	27	21	6
Тимашевский	93	91	2
Тихорецкий	160	145	15
Туапсинский	2	1	1
Успенский	37	33	4
Усть-Лабинский	75	73	2
Щербиновский	97	-	97

## ПОЛУЧАВШИХ СУБСИДИИ (ДОТАЦИИ) В 2015 ГОДУ

в процентах от общего числа хозяйств, осуществлявших сельскохозяйственную деятельность в 2015 году		
крестьянские (фермерские) хозяйства и индивидуальные предприниматели	в том числе	
	крестьянские (фермерские) хозяйства	индивидуальные предприниматели
26,4	28,8	19,8
4,3	5,8	-
-	-	-
-	-	-
1,8	1,8	-
0,9	1,0	-
5,9	8,0	-
-	-	-
14,3	11,3	24,1
11,9	11,4	14,3
46,4	46,4	-
10,4	2,2	14,8
50,5	55,0	10,0
23,5	24,1	-
11,4	15,0	11,1
9,0	9,7	4,2
24,5	32,1	23,3
43,7	45,9	20,0
17,0	20,1	6,8
6,1	5,7	12,5
0,6	-	0,6
11,4	11,3	11,8
25,1	26,8	15,3
2,7	1,3	9,6
14,2	17,6	14,0
3,3	3,5	-
46,8	100	46,6
35,9	44,3	21,3
7,0	7,8	-
42,1	58,5	35,4
48,1	48,7	34,2
40,0	39,9	42,9
34,3	36,3	-
51,2	59,2	19,2
-	-	-
6,7	8,7	2,8
37,3	40,7	7,7
55,2	56,5	28,6
9,0	10,9	5,6
34,2	39,1	5,1
48,8	53,7	25,9
5,1	3,0	16,7
15,5	16,0	12,1
18,2	18,5	10,5
57,4	-	57,4

**49. ЧИСЛО СЕЛЬСКОХОЗЯЙСТВЕННЫХ ОРГАНИЗАЦИЙ,  
ЯВЛЯВШИХСЯ ЧЛЕНАМИ СЕЛЬСКОХОЗЯЙСТВЕННЫХ ПОТРЕБИТЕЛЬСКИХ КООПЕРАТИВОВ**

	Число сельскохозяйственных организаций, являвшихся членами сельскохозяйственных потребительских кооперативов <sup>1)</sup>	в том числе						
		перерабатывающих	сбытовых	снабженческих	обслуживающих	кредитных	страховых	других
<b>Всего по краю</b>	<b>20</b>	<b>7</b>	<b>8</b>	<b>1</b>	<b>1</b>	<b>6</b>	-	-
г. Анапа	1	1	-	-	-	-	-	-
г. Армавир	-	-	-	-	-	-	-	-
г. Геленджик	-	-	-	-	-	-	-	-
г. Горячий Ключ	-	-	-	-	-	-	-	-
г. Краснодар	-	-	-	-	-	-	-	-
г. Новороссийск	1	1	-	-	-	-	-	-
г. Сочи	-	-	-	-	-	-	-	-
Абинский	-	-	-	-	-	-	-	-
Апшеронский	-	-	-	-	-	-	-	-
Белоглинский	-	-	-	-	-	-	-	-
Белореченский	-	-	-	-	-	-	-	-
Брюховецкий	1	-	-	-	1	-	-	-
Выселковский	-	-	-	-	-	-	-	-
Гулькевичский	1	-	1	-	-	-	-	-
Динской	1	1	1	-	-	-	-	-
Ейский	2	1	1	1	-	-	-	-
Кавказский	-	-	-	-	-	-	-	-
Калининский	-	-	-	-	-	-	-	-
Каневской	-	-	-	-	-	-	-	-
Кореновский	-	-	-	-	-	-	-	-
Красноармейский	-	-	-	-	-	-	-	-
Крыловский	2	-	2	-	-	-	-	-
Крымский	-	-	-	-	-	-	-	-
Курганинский	-	-	-	-	-	-	-	-
Кущевский	3	-	-	-	-	3	-	-
Лабинский	1	-	1	-	-	-	-	-
Ленинградский	-	-	-	-	-	-	-	-
Мостовский	1	-	1	-	-	1	-	-
Новокубанский	2	1	-	-	-	1	-	-
Новопокровский	-	-	-	-	-	-	-	-
Отраденский	-	-	-	-	-	-	-	-
Павловский	1	1	-	-	-	-	-	-
Приморско-Ахтарский	-	-	-	-	-	-	-	-
Северский	-	-	-	-	-	-	-	-
Славянский	1	1	-	-	-	-	-	-
Староминский	-	-	-	-	-	-	-	-
Тбилисский	1	-	1	-	-	-	-	-
Темрюкский	-	-	-	-	-	-	-	-
Тимашевский	-	-	-	-	-	-	-	-
Тихорецкий	-	-	-	-	-	-	-	-
Туапсинский	-	-	-	-	-	-	-	-
Успенский	-	-	-	-	-	-	-	-
Усть-Лабинский	1	-	-	-	-	1	-	-
Щербиновский	-	-	-	-	-	-	-	-

<sup>1)</sup> Без учета подсобных сельскохозяйственных предприятий несельскохозяйственных организаций.

	в процентах от общего числа сельскохозяйственных организаций							
	число сельскохозяйственных организаций, являвшихся членами сельскохозяйственных потребительских кооперативов	в том числе						
		перерабатывающих	сбытовых	снабженческих	обслуживающих	кредитных	страховых	других
<b>Всего по краю</b>	<b>1,3</b>	<b>0,5</b>	<b>0,5</b>	<b>0,1</b>	<b>0,1</b>	<b>0,4</b>	-	-
г. Анапа	3,4	3,4	-	-	-	-	-	-
г. Армавир	-	-	-	-	-	-	-	-
г. Геленджик	-	-	-	-	-	-	-	-
г. Горячий Ключ	-	-	-	-	-	-	-	-
г. Краснодар	-	-	-	-	-	-	-	-
г. Новороссийск	2,6	2,6	-	-	-	-	-	-
г. Сочи	-	-	-	-	-	-	-	-
Абинский	-	-	-	-	-	-	-	-
Апшеронский	-	-	-	-	-	-	-	-
Белоглинский	-	-	-	-	-	-	-	-
Белореченский	-	-	-	-	-	-	-	-
Брюховецкий	5,9	-	-	-	5,9	-	-	-
Выселковский	-	-	-	-	-	-	-	-
Гулькевичский	2,3	-	2,3	-	-	-	-	-
Динской	2,6	2,6	2,6	-	-	-	-	-
Ейский	5,9	2,9	2,9	2,9	-	-	-	-
Кавказский	-	-	-	-	-	-	-	-
Калининский	-	-	-	-	-	-	-	-
Каневской	-	-	-	-	-	-	-	-
Кореновский	-	-	-	-	-	-	-	-
Красноармейский	-	-	-	-	-	-	-	-
Крыловский	3,9	-	3,9	-	-	-	-	-
Крымский	-	-	-	-	-	-	-	-
Курганинский	-	-	-	-	-	-	-	-
Кущевский	5,7	-	-	-	-	5,7	-	-
Лабинский	4,2	-	4,2	-	-	-	-	-
Ленинградский	-	-	-	-	-	-	-	-
Мостовский	3,2	-	3,2	-	-	3,2	-	-
Новокубанский	4,1	2,0	-	-	-	2,0	-	-
Новопокровский	-	-	-	-	-	-	-	-
Отраденненский	-	-	-	-	-	-	-	-
Павловский	2,1	2,1	-	-	-	-	-	-
Приморско-Ахтарский	-	-	-	-	-	-	-	-
Северский	-	-	-	-	-	-	-	-
Славянский	3,3	3,3	-	-	-	-	-	-
Староминский	-	-	-	-	-	-	-	-
Тбилисский	5,0	-	5,0	-	-	-	-	-
Темрюкский	-	-	-	-	-	-	-	-
Тимашевский	-	-	-	-	-	-	-	-
Тихорецкий	-	-	-	-	-	-	-	-
Туапсинский	-	-	-	-	-	-	-	-
Успенский	-	-	-	-	-	-	-	-
Усть-Лабинский	3,0	-	-	-	-	3,0	-	-
Щербиновский	-	-	-	-	-	-	-	-

	в процентах от общего числа сельскохозяйственных организаций, осуществлявших сельскохозяйственную деятельность в I полугодии 2016 года							
	число сельскохозяйственных организаций, являвшихся членами сельскохозяйственных потребительских кооперативов	в том числе						
		перерабатывающих	сбытовых	снабженческих	обслуживающих	кредитных	страховых	других
<b>Всего по краю</b>	<b>1,8</b>	<b>0,6</b>	<b>0,7</b>	<b>0,1</b>	<b>0,1</b>	<b>0,5</b>	-	-
г. Анапа	5,3	5,3	-	-	-	-	-	-
г. Армавир	-	-	-	-	-	-	-	-
г. Геленджик	-	-	-	-	-	-	-	-
г. Горячий Ключ	-	-	-	-	-	-	-	-
г. Краснодар	-	-	-	-	-	-	-	-
г. Новороссийск	6,7	6,7	-	-	-	-	-	-
г. Сочи	-	-	-	-	-	-	-	-
Абинский	-	-	-	-	-	-	-	-
Апшеронский	-	-	-	-	-	-	-	-
Белоглинский	-	-	-	-	-	-	-	-
Белореченский	-	-	-	-	-	-	-	-
Брюховецкий	5,9	-	-	-	5,9	-	-	-
Выселковский	-	-	-	-	-	-	-	-
Гулькевичский	2,5	-	2,5	-	-	-	-	-
Динской	2,7	2,7	2,7	-	-	-	-	-
Ейский	6,3	3,1	3,1	3,1	-	-	-	-
Кавказский	-	-	-	-	-	-	-	-
Калининский	-	-	-	-	-	-	-	-
Каневской	-	-	-	-	-	-	-	-
Кореновский	-	-	-	-	-	-	-	-
Красноармейский	-	-	-	-	-	-	-	-
Крыловский	4,3	-	4,3	-	-	-	-	-
Крымский	-	-	-	-	-	-	-	-
Курганинский	-	-	-	-	-	-	-	-
Кушчевский	6,1	-	-	-	-	6,1	-	-
Лабинский	4,2	-	4,2	-	-	-	-	-
Ленинградский	-	-	-	-	-	-	-	-
Мостовский	6,3	-	6,3	-	-	6,3	-	-
Новокубанский	5,3	2,6	-	-	-	2,6	-	-
Новопокровский	-	-	-	-	-	-	-	-
Отраденский	-	-	-	-	-	-	-	-
Павловский	2,2	2,2	-	-	-	-	-	-
Приморско-Ахтарский	-	-	-	-	-	-	-	-
Северский	-	-	-	-	-	-	-	-
Славянский	3,3	3,3	-	-	-	-	-	-
Староминский	-	-	-	-	-	-	-	-
Тбилисский	5,6	-	5,6	-	-	-	-	-
Темрюкский	-	-	-	-	-	-	-	-
Тимашевский	-	-	-	-	-	-	-	-
Тихорецкий	-	-	-	-	-	-	-	-
Туапсинский	-	-	-	-	-	-	-	-
Успенский	-	-	-	-	-	-	-	-
Усть-Лабинский	3,3	-	-	-	-	3,3	-	-
Щербиновский	-	-	-	-	-	-	-	-

**50. ЧИСЛО КРЕСТЬЯНСКИХ (ФЕРМЕРСКИХ) ХОЗЯЙСТВ И ИНДИВИДУАЛЬНЫХ ПРЕДПРИНИМАТЕЛЕЙ, ЯВЛЯВШИХСЯ ЧЛЕНАМИ СЕЛЬСКОХОЗЯЙСТВЕННЫХ ПОТРЕБИТЕЛЬСКИХ КООПЕРАТИВОВ**

	Число крестьянских (фермерских) хозяйств и индивидуальных предпринимателей, являвшихся членами сельскохозяйственных потребительских кооперативов	в том числе						
		перерабатывающих	сбытовых	снабженческих	обслуживающих	кредитных	страховых	других
<b>Всего по краю</b>	<b>395</b>	<b>38</b>	<b>103</b>	<b>46</b>	<b>76</b>	<b>126</b>	<b>-</b>	<b>57</b>
г. Анапа	1	1	-	-	-	-	-	-
г. Армавир	-	-	-	-	-	-	-	-
г. Геленджик	-	-	-	-	-	-	-	-
г. Горячий Ключ	1	-	-	1	-	-	-	-
г. Краснодар	1	-	-	-	-	-	-	1
г. Новороссийск	1	-	1	-	-	-	-	-
г. Сочи	-	-	-	-	-	-	-	-
Абинский	2	1	1	-	-	-	-	-
Апшеронский	1	-	-	-	-	-	-	1
Белоглинский	5	-	1	-	-	-	-	4
Белореченский	2	-	-	1	-	1	-	-
Брюховецкий	1	-	1	1	-	-	-	-
Выселковский	7	-	2	-	-	-	-	5
Гулькевичский	3	2	-	-	-	1	-	-
Динской	3	2	1	-	-	-	-	-
Ейский	39	2	8	11	-	26	-	4
Кавказский	-	-	-	-	-	-	-	-
Калининский	-	-	-	-	-	-	-	-
Каневской	9	1	4	1	-	3	-	-
Кореновский	2	-	-	-	-	2	-	-
Красноармейский	3	-	3	-	-	-	-	-
Крыловский	-	-	-	-	-	-	-	-
Крымский	10	1	5	1	1	1	-	1
Курганинский	5	1	3	-	-	-	-	1
Кущевский	6	-	-	2	-	2	-	2
Лабинский	-	-	-	-	-	-	-	-
Ленинградский	5	-	1	-	-	5	-	-
Мостовский	10	4	5	2	-	-	-	-
Новокубанский	16	2	2	1	4	10	-	2
Новопокровский	-	-	-	-	-	-	-	-
Отраденский	-	-	-	-	-	-	-	-
Павловский	1	-	-	-	-	1	-	-
Приморско-Ахтарский	-	-	-	-	-	-	-	-
Северский	-	-	-	-	-	-	-	-
Славянский	5	3	1	1	-	-	-	-
Староминский	59	-	18	-	-	19	-	23
Тбилисский	77	15	33	17	-	16	-	8
Темрюкский	6	2	4	-	-	-	-	-
Тимашевский	96	-	-	1	71	39	-	2
Тихорецкий	8	-	6	3	-	-	-	-
Туапсинский	1	-	-	-	-	-	-	1
Успенский	-	-	-	-	-	-	-	-
Усть-Лабинский	9	1	3	3	-	-	-	2
Щербиновский	-	-	-	-	-	-	-	-



	в процентах от общего числа хозяйств							
	число крестьянских (фермерских) хо- зяйств и индивиду- альных предпринима- телей, являвшихся членами сельскохо- зяйственных потреби- тельских кооперати- вов	в том числе						
		пере- раба- тыва- ющих	сбыто- вых	снаб- женче- ских	обслу- жива- ющих	кредит- ных	страхо- вых	других
<b>Всего по краю</b>	<b>2,8</b>	<b>0,3</b>	<b>0,7</b>	<b>0,3</b>	<b>0,5</b>	<b>0,9</b>	-	<b>0,4</b>
г. Анапа	1,3	1,3	-	-	-	-	-	-
г. Армавир	-	-	-	-	-	-	-	-
г. Геленджик	-	-	-	-	-	-	-	-
г. Горячий Ключ	1,0	-	-	1,0	-	-	-	-
г. Краснодар	0,1	-	-	-	-	-	-	0,1
г. Новороссийск	0,9	-	0,9	-	-	-	-	-
г. Сочи	-	-	-	-	-	-	-	-
Абинский	1,3	0,6	0,6	-	-	-	-	-
Апшеронский	2,0	-	-	-	-	-	-	2,0
Белоглинский	1,7	-	0,3	-	-	-	-	1,4
Белореченский	0,7	-	-	0,3	-	0,3	-	-
Брюховецкий	0,4	-	0,4	0,4	-	-	-	-
Выселковский	2,0	-	0,6	-	-	-	-	1,4
Гулькевичский	1,2	0,8	-	-	-	0,4	-	-
Динской	1,4	0,9	0,5	-	-	-	-	-
Ейский	15,8	0,8	3,2	4,5	-	10,5	-	1,6
Кавказский	-	-	-	-	-	-	-	-
Калининский	-	-	-	-	-	-	-	-
Каневской	1,7	0,2	0,8	0,2	-	0,6	-	-
Кореновский	0,8	-	-	-	-	0,8	-	-
Красноармейский	2,2	-	2,2	-	-	-	-	-
Крыловский	-	-	-	-	-	-	-	-
Крымский	1,7	0,2	0,8	0,2	0,2	0,2	-	0,2
Курганинский	0,9	0,2	0,5	-	-	-	-	0,2
Кушчевский	1,3	-	-	0,4	-	0,4	-	0,4
Лабинский	-	-	-	-	-	-	-	-
Ленинградский	1,5	-	0,3	-	-	1,5	-	-
Мостовский	6,1	2,4	3,0	1,2	-	-	-	-
Новокубанский	5,4	0,7	0,7	0,3	1,4	3,4	-	0,7
Новопокровский	-	-	-	-	-	-	-	-
Отраденский	-	-	-	-	-	-	-	-
Павловский	0,4	-	-	-	-	0,4	-	-
Приморско- Ахтарский	-	-	-	-	-	-	-	-
Северский	-	-	-	-	-	-	-	-
Славянский	2,7	1,6	0,5	0,5	-	-	-	-
Староминский	33,7	-	10,3	-	-	10,9	-	13,1
Тбилисский	21,9	4,3	9,4	4,8	-	4,6	-	2,3
Темрюкский	1,5	0,5	1,0	-	-	-	-	-
Тимашевский	33,7	-	-	0,4	24,9	13,7	-	0,7
Тихорецкий	1,9	-	1,5	0,7	-	-	-	-
Туапсинский	1,0	-	-	-	-	-	-	1,0
Успенский	-	-	-	-	-	-	-	-
Усть-Лабинский	1,4	0,2	0,5	0,5	-	-	-	0,3
Щербиновский	-	-	-	-	-	-	-	-

	в процентах от общего числа хозяйств, осуществлявших сельскохозяйственную деятельность в I полугодии 2016 года							
	число крестьянских (фермерских) хозяйств и индивидуальных предпринимателей, являвшихся членами сельскохозяйственных потребительских кооперативов	в том числе						
		пере-раба-тываю-щих	сбыто-вых	снаб-женче-ских	обслу-жива-ющих	кредит-ных	страхо-вых	других
<b>Всего по краю</b>	<b>4,4</b>	<b>0,4</b>	<b>1,1</b>	<b>0,5</b>	<b>0,8</b>	<b>1,4</b>	<b>-</b>	<b>0,6</b>
г. Анапа	1,4	1,4	-	-	-	-	-	-
г. Армавир	-	-	-	-	-	-	-	-
г. Геленджик	-	-	-	-	-	-	-	-
г. Горячий Ключ	1,7	-	-	1,7	-	-	-	-
г. Краснодар	0,5	-	-	-	-	-	-	0,5
г. Новороссийск	2,6	-	2,6	-	-	-	-	-
г. Сочи	-	-	-	-	-	-	-	-
Абинский	1,6	0,8	0,8	-	-	-	-	-
Апшеронский	2,2	-	-	-	-	-	-	2,2
Белоглинский	1,7	-	0,3	-	-	-	-	1,4
Белореченский	2,0	-	-	1,0	-	1,0	-	-
Брюховецкий	0,5	-	0,5	0,5	-	-	-	-
Выселковский	2,2	-	0,6	-	-	-	-	1,6
Гулькевичский	1,2	0,8	-	-	-	0,4	-	-
Динской	1,4	0,9	0,5	-	-	-	-	-
Ейский	19,9	1,0	4,1	5,6	-	13,3	-	2,0
Кавказский	-	-	-	-	-	-	-	-
Калининский	-	-	-	-	-	-	-	-
Каневской	3,3	0,4	1,5	0,4	-	1,1	-	-
Кореновский	1,2	-	-	-	-	1,2	-	-
Красноармейский	3,0	-	3,0	-	-	-	-	-
Крыловский	-	-	-	-	-	-	-	-
Крымский	3,4	0,3	1,7	0,3	0,3	0,3	-	0,3
Курганинский	1,4	0,3	0,9	-	-	-	-	0,3
Кушевский	2,2	-	-	0,7	-	0,7	-	0,7
Лабинский	-	-	-	-	-	-	-	-
Ленинградский	2,5	-	0,5	-	-	2,5	-	-
Мостовский	6,8	2,7	3,4	1,4	-	-	-	-
Новокубанский	8,6	1,1	1,1	0,5	2,1	5,3	-	1,1
Новопокровский	-	-	-	-	-	-	-	-
Отраденский	-	-	-	-	-	-	-	-
Павловский	0,4	-	-	-	-	0,4	-	-
Приморско-Ахтарский	-	-	-	-	-	-	-	-
Северский	-	-	-	-	-	-	-	-
Славянский	4,8	2,9	1,0	1,0	-	-	-	-
Староминский	46,8	-	14,3	-	-	15,1	-	18,3
Тбилисский	26,6	5,2	11,4	5,9	-	5,5	-	2,8
Темрюкский	2,0	0,7	1,4	-	-	-	-	-
Тимашевский	35,4	-	-	0,4	26,2	14,4	-	0,7
Тихорецкий	2,4	-	1,8	0,9	-	-	-	-
Туапсинский	2,6	-	-	-	-	-	-	2,6
Успенский	-	-	-	-	-	-	-	-
Усть-Лабинский	2,2	0,2	0,7	0,7	-	-	-	0,5
Щербиновский	-	-	-	-	-	-	-	-

**51. ЧИСЛО ЛИЧНЫХ ПОДСОБНЫХ И ДРУГИХ ИНДИВИДУАЛЬНЫХ ХОЗЯЙСТВ ГРАЖДАН,  
ПОЛЬЗОВАВШИХСЯ УСЛУГАМИ СЕЛЬСКОХОЗЯЙСТВЕННЫХ ОРГАНИЗАЦИЙ  
ДЛЯ ВЕДЕНИЯ СЕЛЬСКОХОЗЯЙСТВЕННОЙ ДЕЯТЕЛЬНОСТИ В 2015-2016 ГОДАХ, ПО ВИДАМ УСЛУГ**

	Число хозяйств, пользовавшихся услугами	в том числе по видам услуг						
		подготовка почвы, посев сельскохозяйственных культур и их обработка	обеспечение семенами и посадочным материалом для посева	уборка урожая сельскохозяйственных услуг	заготовка растительных кормов	содержание и уход за животными, стрижка овец	обеспечение молодняком животных, птицы	обеспечение концентрированными кормами
<b>Всего по краю</b>	<b>53026</b>	<b>27393</b>	<b>7772</b>	<b>922</b>	<b>793</b>	<b>48</b>	<b>2053</b>	<b>4328</b>
г. Анапа	845	108	374	34	18	1	45	19
г. Армавир	740	505	220	5	1	-	-	-
г. Геленджик	2	-	-	-	-	-	-	-
г. Горячий Ключ	6	-	-	-	-	-	1	1
г. Краснодар	1043	45	917	7	8	-	12	15
г. Новороссийск	23	3	3	5	-	1	4	1
г. Сочи	160	5	54	-	6	1	2	5
Абинский	777	244	126	3	43	-	10	227
Апшеронский	376	1	14	-	13	-	-	202
Белоглинский	3567	3002	17	99	119	2	7	192
Белореченский	564	477	20	3	1	5	-	1
Брюховецкий	1341	1103	18	15	4	1	98	44
Выселковский	357	264	3	1	-	-	3	1
Гулькевичский	975	748	91	15	5	-	16	47
Динской	96	22	10	3	2	2	12	11
Ейский	302	244	2	1	10	-	-	7
Кавказский	1405	692	304	335	28	-	2	5
Калининский	531	398	9	4	-	-	16	2
Каневской	4078	2240	417	12	44	9	91	457
Кореновский	3068	1564	50	18	31	4	180	261
Красноармейский	1853	393	360	7	67	-	81	677
Крыловский	122	107	8	-	-	-	-	1
Крымский	1365	192	855	1	2	-	38	7
Курганинский	2177	611	776	2	6	2	276	153
Кушевский	2785	1372	312	104	44	3	52	362
Лабинский	754	247	11	-	2	1	3	19
Ленинградский	1366	877	14	11	22	1	93	27
Мостовский	303	12	8	4	26	-	-	154
Новокубанский	289	160	14	1	8	-	19	13
Новопокровский	788	433	12	3	1	-	6	114
Отрадный	1733	1110	371	5	75	1	35	34
Павловский	4168	2895	844	11	34	1	15	46
Приморско-Ахтарский	214	67	131	2	3	-	2	3
Северский	329	24	185	2	5	-	3	74
Славянский	3500	195	345	8	45	2	612	570
Староминский	1102	860	7	12	75	2	28	2
Тбилисский	1431	1009	209	3	5	-	37	38
Темрюкский	273	265	1	2	-	-	-	-
Тимашевский	618	501	5	4	11	-	9	13
Тихорецкий	2142	1696	125	9	15	1	78	100
Туапсинский	5	1	1	-	-	-	-	1
Успенский	1043	734	10	1	5	5	33	114
Усть-Лабинский	2182	1350	484	168	4	2	34	17
Щербиновский	2228	617	35	2	5	1	100	291

	в том числе по видам услуг						
	ветери- нарное обслужи- вание	искус- ственное осемене- ние	консульта- ции агро- номов, экономи- стов и др. специали- стов	закупка сель- хозпродук- ции	переработ- ка продук- ции хозяй- ства	транспорт- ные услуги	иные виды услуг
<b>Всего по краю</b>	<b>5105</b>	<b>881</b>	<b>481</b>	<b>1363</b>	<b>29</b>	<b>1702</b>	<b>156</b>
г. Анапа	199	11	18	9	1	7	1
г. Армавир	7	2	-	-	-	-	-
г. Геленджик	2	-	-	-	-	-	-
г. Горячий Ключ	3	-	1	-	-	-	-
г. Краснодар	14	1	7	12	1	4	-
г. Новороссийск	1	1	-	4	-	-	-
г. Сочи	43	-	2	41	-	-	1
Абинский	109	8	3	3	-	-	1
Апшеронский	132	1	-	9	-	-	4
Белоглинский	2	3	-	45	-	75	4
Белореченский	49	-	7	-	-	-	1
Брюховецкий	39	8	-	8	-	3	-
Выселковский	61	11	-	10	-	3	-
Гулькевичский	39	6	2	2	-	2	2
Динской	20	5	3	1	1	4	-
Ейский	25	11	1	-	-	-	1
Кавказский	18	8	-	2	-	5	6
Калининский	19	3	1	56	-	2	21
Каневской	132	52	7	39	2	527	49
Кореновский	439	195	9	19	12	266	20
Красноармейский	133	62	15	49	2	6	1
Крыловский	3	1	1	1	-	-	-
Крымский	237	17	2	9	1	1	3
Курганинский	184	8	2	25	2	130	-
Кушевецкий	291	18	31	2	1	189	4
Лабинский	423	4	22	1	-	21	-
Ленинградский	68	43	28	9	-	171	2
Мостовский	81	7	5	1	-	-	5
Новокубанский	57	11	3	3	-	-	-
Новопокровский	167	25	1	14	1	11	-
Отраденский	74	19	-	3	-	6	-
Павловский	150	91	12	59	1	8	1
Приморско-Ахтарский	2	1	2	1	-	-	-
Северский	18	2	2	4	-	10	-
Славянский	1397	94	189	14	1	23	5
Староминский	45	64	2	4	-	1	-
Тбилисский	88	25	4	8	1	4	-
Темрюкский	2	-	1	-	-	1	1
Тимашевский	64	7	-	-	-	1	3
Тихорецкий	37	13	-	64	-	4	-
Туапсинский	1	-	-	-	-	1	-
Успенский	48	2	2	9	-	78	2
Усть-Лабинский	80	21	2	9	-	-	11
Щербиновский	102	20	94	814	2	138	7

**52. ЧИСЛО ЛИЧНЫХ ПОДСОБНЫХ И ДРУГИХ ИНДИВИДУАЛЬНЫХ ХОЗЯЙСТВ ГРАЖДАН,  
И ФИЗИЧЕСКИХ ЛИЦ ДЛЯ ВЕДЕНИЯ СЕЛЬСКОХОЗЯЙСТВЕННОЙ**

	Число хозяйств, пользовавшихся услу- гами	организации (хозяйства) и		
		сельскохозяй- ственные органи- зации	крестьянские (фермерские) хозяйства	машинно- технологические станции
<b>Всего по краю</b>	<b>402973</b>	<b>44608</b>	<b>62215</b>	<b>932</b>
г. Анапа	9294	612	1298	10
г. Армавир	1211	556	98	-
г. Геленджик	73	2	1	-
г. Горячий Ключ	888	6	8	1
г. Краснодар	10903	970	374	29
г. Новороссийск	433	17	2	-
г. Сочи	3018	115	59	3
Абинский	11098	688	413	25
Апшеронский	4548	343	66	155
Белоглинский	9096	3235	2429	2
Белореченский	6498	562	83	10
Брюховецкий	5683	1198	1051	2
Выселковский	4887	337	2060	4
Гулькевичский	6968	906	1422	3
Динской	1371	59	33	-
Ейский	3651	290	1198	-
Кавказский	10910	714	1619	16
Калининский	7611	520	2393	4
Каневской	15772	3251	1652	18
Кореновский	8388	2534	1255	1
Красноармейский	24079	1637	1410	111
Крыловский	4853	122	1202	7
Крымский	14068	1289	771	16
Курганинский	16565	1844	3050	12
Кущевский	13841	2104	4524	74
Лабинский	9611	737	1082	92
Ленинградский	12986	1005	1533	21
Мостовский	15595	267	1229	2
Новокубанский	11554	267	1328	8
Новопокровский	9866	729	2047	4
Отраденский	15006	1588	3812	48
Павловский	17650	3508	4309	24
Приморско-Ахтарский	6047	212	1811	2
Северский	4647	282	268	49
Славянский	13893	2288	237	6
Староминский	6934	1025	1512	4
Тбилисский	10761	1357	2751	3
Темрюкский	4437	270	548	1
Тимашевский	8459	581	2830	22
Тихорецкий	14008	2035	3580	126
Туапсинский	2117	5	8	-
Успенский	6584	976	474	6
Усть-Лабинский	25093	1804	4237	8
Щербиновский	12018	1761	148	3

<sup>1)</sup> Кроме организаций потребкооперации.

ПОЛЬЗОВАВШИХСЯ УСЛУГАМИ ОРГАНИЗАЦИЙ (ХОЗЯЙСТВ)  
ДЕЯТЕЛЬНОСТИ В 2015-2016 ГОДАХ

физические лица, оказывавшие услуги				
несельскохозяйственные организации - юридические лица <sup>1)</sup>	потребительские кооперативы	кооперативные хозяйства (коопхозы)	индивидуальные предприниматели	родственники, соседи
<b>40638</b>	<b>13221</b>	<b>1633</b>	<b>256518</b>	<b>156387</b>
355	134	15	5623	5236
58	-	1	291	561
11	5	-	31	26
335	-	-	56	558
3349	64	17	5207	2767
157	1	-	102	262
721	62	1	1867	1167
1131	50	10	6011	7459
261	7	1	3356	1573
1121	34	12	4756	676
1618	9	6	1633	3692
1480	2	-	2515	1437
724	2	26	706	1635
272	29	64	2945	2657
78	7	6	826	439
532	1	2	574	1354
174	1	2	5690	4078
383	29	3	3686	2651
1703	9	13	10869	6755
690	935	8	4224	2913
3207	4024	268	18969	8441
168	459	71	2121	1928
756	906	48	10351	5428
1414	121	155	9698	8923
508	298	16	9019	3328
1223	373	25	5813	4691
2005	644	10	9857	3163
1289	6	2	12182	10462
2325	14	5	8410	2428
1507	526	20	8800	2698
1919	33	29	8682	7022
881	2469	294	12616	4972
193	27	1	4649	1611
607	22	92	2627	1867
306	665	30	10953	8663
511	9	1	4353	1479
84	412	7	7639	3088
205	2	42	1251	2831
37	58	14	4112	2019
652	75	33	7559	6125
808	-	2	1913	1285
1416	681	103	5043	3547
1262	14	172	17382	7645
2202	2	6	11551	4847

**53. ЧИСЛО ЛИЧНЫХ ПОДСОБНЫХ И ДРУГИХ ИНДИВИДУАЛЬНЫХ ХОЗЯЙСТВ ГРАЖДАН,  
ПОЛЬЗОВАВШИХСЯ УСЛУГАМИ КРЕСТЬЯНСКИХ (ФЕРМЕРСКИХ) ХОЗЯЙСТВ  
ДЛЯ ВЕДЕНИЯ СЕЛЬСКОХОЗЯЙСТВЕННОЙ ДЕЯТЕЛЬНОСТИ В 2015-2016 ГОДАХ, ПО ВИДАМ УСЛУГ**

	Число хо- зяйств, пользо- вавших- ся услу- гами	в том числе по видам услуг						
		подготовка почвы, посев сельскогохо- зяйствен- ных куль- тур и их обработка	обеспе- чение семенами и поса- дочным материа- лом для посева	уборка урожая сельско- хозяй- ственных услуг	заготовка расти- тельных кормов	содержа- ние и уход за животны- ми, стрижка овец	обеспе- чение молодня- ком жи- вотных, птицы	обеспе- чение концен- триро- ванными кормами
<b>Всего по краю</b>	<b>72834</b>	<b>46880</b>	<b>6561</b>	<b>3822</b>	<b>2679</b>	<b>28</b>	<b>2162</b>	<b>5476</b>
г. Анапа	1528	988	54	112	41	2	173	68
г. Армавир	112	37	50	17	2	-	1	-
г. Геленджик	1	-	-	-	1	-	-	-
г. Горячий Ключ	8	1	-	-	5	-	-	-
г. Краснодар	403	28	339	1	5	1	13	9
г. Новороссийск	2	-	1	-	-	-	-	1
г. Сочи	65	1	7	-	3	-	2	2
Абинский	472	319	10	5	96	-	25	13
Апшеронский	66	4	2	-	41	-	5	9
Белоглинский	2929	2256	110	127	339	-	43	23
Белореченский	90	49	12	2	5	-	-	11
Брюховецкий	1224	1022	22	156	3	-	14	2
Выселковский	2086	2031	2	26	14	-	-	1
Гулькевичский	1587	1267	35	86	43	3	101	30
Динской	38	15	2	3	3	-	2	12
Ейский	1269	1176	16	48	19	-	3	-
Кавказский	3390	1498	253	826	59	-	75	51
Калининский	2566	2353	9	56	15	-	6	49
Каневской	1917	997	48	14	211	3	119	369
Кореновский	1303	1174	8	26	12	-	12	37
Красноармейский	1727	216	273	7	105	1	321	692
Крыловский	1332	1091	32	40	-	-	2	4
Крымский	878	353	184	25	67	-	87	91
Курганинский	3191	1466	419	16	18	-	15	56
Кущевский	6098	3987	597	818	242	1	50	288
Лабинский	1136	662	74	4	71	4	37	163
Ленинградский	1617	1414	8	36	103	-	6	8
Мостовский	1287	182	2	1	46	-	1	867
Новокубанский	1429	868	122	2	38	1	229	150
Новопокровский	2485	1662	17	21	107	1	13	525
Отрадененский	4950	1101	1830	152	294	1	101	1135
Павловский	4540	3119	569	32	68	1	148	184
Приморско- Ахтарский	2000	1714	41	113	32	-	4	48
Северский	271	2	167	-	3	-	23	57
Славянский	258	69	71	4	26	-	15	56
Староминский	1562	1472	5	21	7	1	21	10
Тбилисский	2947	2387	152	67	37	-	37	31
Темрюкский	613	313	9	27	11	2	4	77
Тимашевский	3192	2396	55	47	256	-	314	30
Тихорецкий	4181	3199	282	263	89	1	26	175
Туапсинский	8	-	6	1	-	-	-	-
Успенский	705	205	12	87	109	2	105	101
Усть-Лабинский	5185	3685	598	529	27	3	8	40
Щербиновский	186	101	56	4	6	-	1	1

	в том числе по видам услуг						
	ветери- нарное обслужи- вание	искус- ственное осемене- ние	консульта- ции агро- номов, экономи- стов и др. специали- стов	закупка сель- хозпродук- ции	перера- ботка про- дукции хозяйства	транспорт- ные услуги	иные виды услуг
<b>Всего по краю</b>	<b>604</b>	<b>142</b>	<b>71</b>	<b>2626</b>	<b>67</b>	<b>1378</b>	<b>338</b>
г. Анапа	9	-	1	7	1	72	-
г. Армавир	3	1	-	1	-	-	-
г. Геленджик	-	-	-	-	-	-	-
г. Горячий Ключ	1	-	-	1	-	-	-
г. Краснодар	2	-	1	1	-	2	1
г. Новороссийск	-	-	-	-	-	-	-
г. Сочи	1	-	-	49	-	-	-
Абинский	-	2	-	2	-	-	-
Апшеронский	4	-	1	-	-	-	-
Белоглинский	2	1	-	23	-	5	-
Белореченский	4	-	2	5	-	-	-
Брюховецкий	1	-	-	4	-	-	-
Выселковский	1	3	-	1	-	5	2
Гулькевичский	3	2	-	-	1	13	3
Динской	1	-	-	-	-	-	-
Ейский	1	2	1	1	-	2	-
Кавказский	35	6	2	4	-	579	2
Калининский	4	8	-	9	-	53	4
Каневской	3	3	1	117	6	17	9
Кореновский	5	-	1	3	-	25	-
Красноармейский	16	28	1	40	-	26	1
Крыловский	2	-	1	96	-	2	62
Крымский	24	2	-	38	-	2	5
Курганинский	8	-	1	1142	5	40	5
Куцевский	14	9	1	23	18	48	2
Лабинский	8	2	-	3	1	107	-
Ленинградский	1	1	2	1	-	37	-
Мостовский	9	2	1	175	-	1	-
Новокубанский	7	5	-	7	-	-	-
Новопокровский	5	-	-	3	-	127	4
Отраденский	7	3	16	301	3	6	-
Павловский	308	16	22	65	-	6	2
Приморско-Ахтарский	11	1	2	2	29	3	-
Северский	15	-	1	2	-	1	-
Славянский	5	-	2	4	-	5	1
Староминский	11	10	-	-	-	2	2
Тбилисский	18	14	1	199	1	3	-
Темрюкский	1	5	1	158	1	3	1
Тимашевский	29	5	1	2	-	39	18
Тихорецкий	5	2	1	112	1	25	-
Туапсинский	1	-	-	-	-	-	-
Успенский	1	-	-	2	-	81	-
Усть-Лабинский	16	8	1	17	-	39	214
Щербиновский	2	1	6	6	-	2	-



**54. ЧИСЛО ЛИЧНЫХ ПОДСОБНЫХ И ДРУГИХ ИНДИВИДУАЛЬНЫХ ХОЗЯЙСТВ ГРАЖДАН,  
ПОЛЬЗОВАВШИХСЯ УСЛУГАМИ МАШИННО-ТЕХНОЛОГИЧЕСКИХ СТАНЦИЙ  
ДЛЯ ВЕДЕНИЯ СЕЛЬСКОХОЗЯЙСТВЕННОЙ ДЕЯТЕЛЬНОСТИ В 2015-2016 ГОДАХ, ПО ВИДАМ УСЛУГ**

	Число хо- зяйств, пользо- вавших- ся услу- гами	в том числе по видам услуг						
		подготовка почвы, посев сельского- хозяйствен- ных куль- тур и их обработка	обеспе- чение семенами и поса- дочным материа- лом для посева	уборка урожая сельско- хозяй- ственных услуг	заготовка расти- тельных кормов	содержа- ние и уход за животны- ми, стрижка овец	обеспе- чение молодня- ком жи- вотных, птицы	обеспе- чение концен- триро- ванными кормами
<b>Всего по краю</b>	<b>959</b>	<b>253</b>	<b>111</b>	<b>46</b>	<b>11</b>	<b>3</b>	<b>14</b>	<b>27</b>
г. Анапа	10	1	2	-	-	-	1	1
г. Армавир	-	-	-	-	-	-	-	-
г. Геленджик	-	-	-	-	-	-	-	-
г. Горячий Ключ	1	1	-	-	-	-	-	-
г. Краснодар	29	9	15	5	-	-	-	-
г. Новороссийск	-	-	-	-	-	-	-	-
г. Сочи	3	-	-	2	-	-	-	-
Абинский	30	8	22	-	-	-	-	-
Апшеронский	156	1	-	-	1	1	-	-
Белоглинский	2	1	-	-	-	-	1	-
Белореченский	12	4	1	5	1	-	-	-
Брюховецкий	2	1	-	-	-	-	1	-
Выселковский	5	3	-	2	-	-	-	-
Гулькевичский	4	2	-	-	-	-	1	1
Динской	-	-	-	-	-	-	-	-
Ейский	-	-	-	-	-	-	-	-
Кавказский	18	13	-	3	-	-	-	-
Калининский	4	2	-	-	1	-	-	-
Каневской	27	13	2	9	-	-	1	-
Кореновский	1	-	1	-	-	-	-	-
Красноармейский	112	85	8	5	-	-	3	1
Крыловский	10	2	-	-	-	-	-	-
Крымский	16	-	9	1	1	-	-	5
Курганинский	13	1	5	-	-	-	-	-
Кушевский	74	1	3	2	2	-	-	2
Лабинский	92	2	-	1	-	1	-	-
Ленинградский	21	7	1	7	-	-	1	-
Мостовский	2	-	1	-	-	-	-	1
Новокубанский	8	6	-	-	-	-	-	2
Новопокровский	4	-	1	-	-	-	1	2
Отраденский	48	41	2	-	1	-	1	2
Павловский	24	5	12	-	-	1	1	1
Приморско- Ахтарский	2	-	-	1	-	-	-	-
Северский	49	-	6	-	-	-	-	1
Славянский	6	-	2	-	1	-	-	2
Староминский	4	4	-	-	-	-	-	-
Тбилисский	3	1	1	-	-	-	-	-
Темрюкский	1	-	1	-	-	-	-	-
Тимашевский	22	16	1	-	-	-	1	4
Тихорецкий	127	19	10	3	3	-	1	1
Туапсинский	-	-	-	-	-	-	-	-
Успенский	6	1	1	-	-	-	-	1
Усть-Лабинский	8	3	4	-	-	-	-	-
Щербиновский	3	-	-	-	-	-	-	-

	в том числе по видам услуг						
	ветери- нарное обслужи- вание	искус- ственное осемене- ние	консульта- ции агроно- мов, эконо- мистов и др. специали- стов	закупка сель- хозпродук- ции	перера- ботка про- дукции хозяйства	транспорт- ные услуги	иные виды услуг
<b>Всего по краю</b>	<b>34</b>	<b>6</b>	<b>-</b>	<b>8</b>	<b>2</b>	<b>427</b>	<b>17</b>
г. Анапа	3	-	-	-	-	-	2
г. Армавир	-	-	-	-	-	-	-
г. Геленджик	-	-	-	-	-	-	-
г. Горячий Ключ	-	-	-	-	-	-	-
г. Краснодар	-	-	-	-	-	-	-
г. Новороссийск	-	-	-	-	-	-	-
г. Сочи	-	-	-	-	-	1	-
Абинский	-	-	-	-	-	-	-
Апшеронский	7	-	-	-	-	140	6
Белоглинский	-	-	-	-	-	-	-
Белореченский	-	-	-	-	-	1	-
Брюховецкий	-	-	-	-	-	-	-
Выселковский	-	-	-	-	-	-	-
Гулькевичский	-	-	-	-	-	-	-
Динской	-	-	-	-	-	-	-
Ейский	-	-	-	-	-	-	-
Кавказский	1	-	-	-	-	1	-
Калининский	-	-	-	-	-	-	1
Каневской	-	-	-	1	-	-	1
Кореновский	-	-	-	-	-	-	-
Красноармейский	1	2	-	3	-	4	-
Крыловский	5	3	-	-	-	-	-
Крымский	-	-	-	-	-	-	-
Курганинский	1	1	-	-	1	4	-
Кушевский	-	-	-	-	-	64	-
Лабинский	13	-	-	-	-	75	-
Ленинградский	-	-	-	-	-	-	5
Мостовский	-	-	-	-	-	-	-
Новокубанский	-	-	-	-	-	-	-
Новопокровский	-	-	-	-	-	-	-
Отраденский	-	-	-	1	-	-	-
Павловский	2	-	-	-	-	-	2
Приморско-Ахтарский	-	-	-	-	-	1	-
Северский	1	-	-	-	-	41	-
Славянский	-	-	-	-	-	1	-
Староминский	-	-	-	-	-	-	-
Тбилисский	-	-	-	1	-	-	-
Темрюкский	-	-	-	-	-	-	-
Тимашевский	-	-	-	-	-	-	-
Тихорецкий	-	-	-	-	1	89	-
Туапсинский	-	-	-	-	-	-	-
Успенский	-	-	-	-	-	3	-
Усть-Лабинский	-	-	-	-	-	1	-
Щербиновский	-	-	-	2	-	1	-

**55. ЧИСЛО ЛИЧНЫХ ПОДСОБНЫХ И ДРУГИХ ИНДИВИДУАЛЬНЫХ ХОЗЯЙСТВ ГРАЖДАН, ПОЛЬЗОВАВШИХСЯ УСЛУГАМИ НЕСЕЛЬСКОХОЗЯЙСТВЕННЫХ ОРГАНИЗАЦИЙ-ЮРИДИЧЕСКИХ ЛИЦ ДЛЯ ВЕДЕНИЯ СЕЛЬСКОХОЗЯЙСТВЕННОЙ ДЕЯТЕЛЬНОСТИ В 2015-2016 ГОДАХ, ПО ВИДАМ УСЛУГ<sup>1)</sup>**

	Число хозяйств, пользовавшихся услугами	в том числе по видам услуг						
		подготовка почвы, посев сельскохозяйственных культур и их обработка	обеспечение семенами и посадочным материалом для посева	уборка урожая сельскохозяйственных услуг	заготовка растительных кормов	содержание и уход за животными, стрижка овец	обеспечение молодняком животных, птицы	обеспечение концентрированными кормами
<b>Всего по краю</b>	<b>46717</b>	<b>5836</b>	<b>11224</b>	<b>107</b>	<b>70</b>	<b>97</b>	<b>2636</b>	<b>2091</b>
г. Анапа	357	-	90	-	5	-	1	8
г. Армавир	59	-	38	-	1	-	-	-
г. Геленджик	11	-	-	-	-	-	-	-
г. Горячий Ключ	348	-	7	-	1	-	1	5
г. Краснодар	3386	146	3204	8	5	1	-	1
г. Новороссийск	208	-	81	-	1	-	21	82
г. Сочи	972	3	318	-	-	-	66	144
Абинский	1263	23	125	-	-	-	9	97
Апшеронский	264	-	7	-	-	-	-	4
Белоглинский	1167	26	17	-	-	1	8	1
Белореченский	1689	248	119	8	5	6	22	5
Брюховецкий	2094	29	309	4	-	-	788	101
Выселковский	726	494	-	1	-	-	-	-
Гулькевичский	288	105	-	-	-	1	9	5
Динской	92	-	1	-	-	-	1	1
Ейский	583	219	1	1	2	-	17	1
Кавказский	206	5	-	3	-	-	-	3
Калининский	389	-	33	-	-	-	4	-
Каневской	2373	144	936	1	2	4	334	491
Кореновский	884	277	215	1	-	-	164	67
Красноармейский	3786	461	1454	8	10	3	306	236
Крыловский	181	29	2	4	-	4	8	1
Крымский	845	356	81	1	4	-	4	2
Курганинский	1885	395	25	-	2	-	4	3
Кущевский	541	268	81	1	3	1	5	7
Лабинский	1272	27	6	-	1	6	5	1
Ленинградский	2320	1346	54	3	4	-	43	29
Мостовский	1396	51	12	1	1	-	-	23
Новокубанский	2821	10	1396	4	4	1	126	243
Новопокровский	1682	145	75	-	1	-	22	1
Отраденский	1996	524	2	1	1	-	2	4
Павловский	1004	7	15	1	1	1	8	16
Приморско-Ахтарский	198	25	4	-	-	-	-	-
Северский	642	9	417	1	1	-	15	16
Славянский	326	1	24	1	-	5	6	6
Староминский	574	18	15	-	-	43	1	1
Тбилисский	93	52	1	1	-	-	1	-
Темрюкский	209	5	-	3	-	-	-	3
Тимашевский	42	16	2	1	-	-	1	-
Тихорецкий	753	14	345	2	5	-	64	50
Туапсинский	813	2	3	5	-	-	1	5
Успенский	1523	145	7	1	8	16	19	13
Усть-Лабинский	1270	56	1151	-	-	1	25	1
Щербиновский	3186	155	551	41	2	3	525	414

<sup>1)</sup> Кроме организаций потребкооперации.

	в том числе по видам услуг						
	ветери- нарное обслужи- вание	искус- ственное осемене- ние	консульта- ции агроно- мов, эконо- мистов и др. специали- стов	закупка сель- хозпродук- ции	перера- ботка про- дукции хозяйства	транспорт- ные услуги	иные виды услуг
<b>Всего по краю</b>	<b>21436</b>	<b>1386</b>	<b>150</b>	<b>416</b>	<b>32</b>	<b>778</b>	<b>458</b>
г. Анапа	247	1	-	3	-	1	1
г. Армавир	20	-	-	-	-	-	-
г. Геленджик	11	-	-	-	-	-	-
г. Горячий Ключ	328	-	2	1	-	2	1
г. Краснодар	18	1	-	2	-	-	-
г. Новороссийск	9	-	1	12	1	-	-
г. Сочи	427	2	8	2	-	-	2
Абинский	995	4	3	-	-	6	1
Апшеронский	141	1	-	107	-	1	3
Белоглинский	447	4	-	1	-	545	117
Белореченский	1259	8	1	-	-	3	5
Брюховецкий	761	73	1	9	1	18	-
Выселковский	229	1	-	-	-	-	1
Гулькевичский	156	10	-	-	-	2	-
Динской	72	15	-	-	-	1	1
Ейский	331	9	-	1	1	-	-
Кавказский	155	24	1	-	10	3	2
Калининский	349	3	-	-	-	-	-
Каневской	396	17	4	1	1	36	6
Кореновский	125	29	-	-	-	6	-
Красноармейский	1164	18	4	103	-	2	17
Крыловский	121	7	2	-	1	-	2
Крымский	352	41	2	-	-	2	-
Курганинский	972	480	1	3	-	-	-
Кушековский	165	3	5	-	-	2	-
Лабинский	1171	12	4	6	-	31	2
Ленинградский	654	104	72	-	1	2	8
Мостовский	1224	77	3	-	4	-	-
Новокубанский	1002	25	1	9	-	-	-
Новопокровский	1317	119	1	-	-	-	1
Отраденский	1415	43	2	2	-	-	-
Павловский	837	115	-	1	-	1	1
Приморско-Ахтарский	163	3	-	3	-	-	-
Северский	140	4	1	12	-	8	18
Славянский	125	-	17	-	-	2	139
Староминский	347	17	2	128	1	1	-
Тбилисский	29	3	1	2	-	2	1
Темрюкский	190	1	1	1	-	1	4
Тимашевский	20	1	-	-	-	-	1
Тихорецкий	254	11	-	1	3	1	3
Туапсинский	794	-	1	1	-	-	1
Успенский	1274	33	4	2	-	-	1
Усть-Лабинский	26	8	1	1	-	-	-
Щербиновский	1204	59	4	2	8	99	119

<sup>1)</sup> Кроме организаций потребительской кооперации.

**56. ЧИСЛО ЛИЧНЫХ ПОДСОБНЫХ И ДРУГИХ ИНДИВИДУАЛЬНЫХ ХОЗЯЙСТВ ГРАЖДАН,  
ПОЛЬЗОВАВШИХСЯ УСЛУГАМИ ПОТРЕБИТЕЛЬСКИХ КООПЕРАТИВОВ  
ДЛЯ ВЕДЕНИЯ СЕЛЬСКОХОЗЯЙСТВЕННОЙ ДЕЯТЕЛЬНОСТИ В 2015-2016 ГОДАХ, ПО ВИДАМ УСЛУГ**

	Число хо- зяйств, пользо- вавших- ся услу- гами	в том числе по видам услуг						
		подготовка почвы, посев сельского- хозяйствен- ных куль- тур и их обработка	обеспе- чение семе- нами и посадоч- ным мате- риалом для посева	уборка урожая сельско- хозяй- ственных услуг	заготовка расти- тельных кормов	содержа- ние и уход за живот- ными, стрижка овец	обеспе- чение молодня- ком жи- вотных, птицы	обеспе- чение концен- триро- ванными кормами
<b>Всего по краю</b>	<b>15299</b>	<b>131</b>	<b>11418</b>	<b>24</b>	<b>273</b>	<b>17</b>	<b>639</b>	<b>1535</b>
г. Анапа	140	4	92	-	-	2	1	41
г. Армавир	-	-	-	-	-	-	-	-
г. Геленджик	15	5	5	-	-	-	-	-
г. Горячий Ключ	-	-	-	-	-	-	-	-
г. Краснодар	65	4	59	-	-	-	-	-
г. Новороссийск	1	-	-	-	-	-	-	-
г. Сочи	67	-	54	-	-	-	1	12
Абинский	61	-	23	-	-	2	2	30
Апшеронский	7	-	-	-	1	-	-	6
Белоглинский	34	-	33	-	-	-	1	-
Белореченский	9	1	3	-	-	-	-	-
Брюховецкий	2	-	-	-	-	-	-	-
Выселковский	2	-	-	-	-	-	-	1
Гулькевичский	30	3	17	-	1	-	1	6
Динской	8	2	-	2	-	-	-	2
Ейский	1	-	-	-	-	-	1	-
Кавказский	1	1	-	-	-	-	-	-
Калининский	29	1	1	1	-	-	-	26
Каневской	9	1	5	-	-	-	1	1
Кореновский	1185	3	823	-	1	1	70	280
Красноармейский	4486	38	3695	2	59	2	121	318
Крыловский	704	3	387	-	-	-	-	-
Крымский	1500	4	577	2	5	5	282	260
Курганинский	134	3	47	-	1	-	26	24
Кушевский	302	3	288	-	-	-	4	4
Лабинский	485	7	323	2	2	-	43	106
Ленинградский	669	3	622	-	2	-	-	29
Мостовский	14	-	2	-	1	-	4	3
Новокубанский	14	2	8	-	1	-	1	1
Новопокровский	549	6	452	-	-	-	1	64
Отраденский	34	-	13	-	-	-	3	9
Павловский	2542	20	2392	12	1	4	38	41
Приморско-Ахтарский	27	1	-	-	-	-	-	-
Северский	22	-	18	-	2	-	-	-
Славянский	760	2	648	1	-	-	3	99
Староминский	9	1	1	-	-	-	4	-
Тбилисский	444	-	367	-	-	-	30	14
Темрюкский	2	-	-	-	-	-	-	-
Тимашевский	58	4	24	1	-	-	-	25
Тихорецкий	81	7	33	1	2	-	1	8
Туапсинский	-	-	-	-	-	-	-	-
Успенский	781	-	395	-	194	1	-	123
Усть-Лабинский	14	1	10	-	-	-	-	2
Щербиновский	2	1	1	-	-	-	-	-

	в том числе по видам услуг						
	ветери- нарное обслужи- вание	искус- ственное осемене- ние	консульта- ции агро- номов, экономи- стов и др. специали- стов	закупка сель- хозпродук- ции	перера- ботка про- дукции хозяйства	транспорт- ные услуги	иные виды услуг
<b>Всего по краю</b>	<b>96</b>	<b>8</b>	<b>9</b>	<b>1112</b>	<b>21</b>	<b>7</b>	<b>9</b>
г. Анапа	-	-	-	-	-	-	-
г. Армавир	-	-	-	-	-	-	-
г. Геленджик	-	-	-	-	-	-	5
г. Горячий Ключ	-	-	-	-	-	-	-
г. Краснодар	-	-	-	2	-	-	-
г. Новороссийск	-	-	-	-	1	-	-
г. Сочи	-	-	-	-	-	-	-
Абинский	4	-	-	-	-	-	-
Апшеронский	-	-	-	-	-	-	-
Белоглинский	-	-	-	-	-	-	-
Белореченский	1	1	2	-	1	-	-
Брюховецкий	-	-	-	2	-	-	-
Выселковский	-	-	1	-	-	-	-
Гулькевичский	1	-	-	-	-	1	-
Динской	-	-	1	1	-	-	-
Ейский	-	-	-	-	-	-	-
Кавказский	-	-	-	-	-	-	-
Калининский	-	-	-	-	-	-	-
Каневской	1	-	-	-	-	-	-
Кореновский	4	-	-	3	-	-	-
Красноармейский	1	1	1	245	-	-	3
Крыловский	-	-	1	313	-	-	-
Крымский	4	-	-	352	9	-	-
Курганинский	3	-	-	22	7	1	-
Кушевский	1	1	-	1	-	-	-
Лабинский	1	1	-	-	-	-	-
Ленинградский	7	-	-	6	-	-	-
Мостовский	1	-	-	3	-	-	-
Новокубанский	1	-	-	-	-	-	-
Новопокровский	26	-	-	-	-	-	-
Отраденский	-	-	-	8	-	1	-
Павловский	22	1	-	10	-	1	-
Приморско-Ахтарский	3	-	-	22	1	-	-
Северский	-	-	-	1	-	1	-
Славянский	3	-	1	1	-	1	1
Староминский	-	3	-	-	-	-	-
Тбилисский	-	-	-	33	-	-	-
Темрюкский	-	-	-	1	1	-	-
Тимашевский	4	-	-	-	-	-	-
Тихорецкий	7	-	1	20	-	1	-
Туапсинский	-	-	-	-	-	-	-
Успенский	-	-	1	66	1	-	-
Усть-Лабинский	1	-	-	-	-	-	-
Щербиновский	-	-	-	-	-	-	-

**57. ЧИСЛО ЛИЧНЫХ ПОДСОБНЫХ И ДРУГИХ ИНДИВИДУАЛЬНЫХ ХОЗЯЙСТВ ГРАЖДАН,  
ПОЛЬЗОВАВШИХСЯ УСЛУГАМИ КООПЕРАТИВНЫХ ХОЗЯЙСТВ  
ДЛЯ ВЕДЕНИЯ СЕЛЬСКОХОЗЯЙСТВЕННОЙ ДЕЯТЕЛЬНОСТИ В 2015-2016 ГОДАХ, ПО ВИДАМ УСЛУГ**

	Число хозяйств, пользовавшихся услугами	в том числе по видам услуг						
		подготовка почвы, посев сельскохозяйственных культур и их обработка	обеспечение семенами и посадочным материалом для посева	уборка урожая сельскохозяйственных услуг	заготовка растительных кормов	содержание и уход за животными, стрижка овец	обеспечение молодняком животных, птицы	обеспечение концентрированными кормами
<b>Всего по краю</b>	<b>1734</b>	<b>386</b>	<b>617</b>	<b>28</b>	<b>48</b>	<b>5</b>	<b>132</b>	<b>295</b>
г. Анапа	19	6	8	-	2	-	-	2
г. Армавир	1	-	-	-	-	-	-	-
г. Геленджик	-	-	-	-	-	-	-	-
г. Горячий Ключ	-	-	-	-	-	-	-	-
г. Краснодар	18	-	16	1	-	-	-	1
г. Новороссийск	-	-	-	-	-	-	-	-
г. Сочи	1	-	-	-	-	-	-	1
Абинский	10	-	2	-	-	1	-	2
Апшеронский	1	-	-	-	-	-	-	1
Белоглинский	13	5	-	-	-	-	-	4
Белореченский	6	1	-	1	-	-	-	2
Брюховецкий	-	-	-	-	-	-	-	-
Выселковский	26	25	-	-	-	1	-	-
Гулькевичский	89	40	-	1	2	-	13	27
Динской	6	1	-	-	-	-	4	-
Ейский	2	-	1	1	-	-	-	-
Кавказский	2	-	-	1	-	-	-	1
Калининский	3	1	1	-	-	-	-	1
Каневской	13	1	2	-	-	-	4	3
Кореновский	8	1	3	-	-	-	-	-
Красноармейский	271	9	110	-	15	1	22	89
Крыловский	71	69	1	-	-	-	1	-
Крымский	49	2	11	1	3	2	1	4
Курганинский	178	2	118	5	-	-	21	17
Кущевский	16	5	5	1	-	-	1	2
Лабинский	25	3	2	-	2	-	2	9
Ленинградский	11	1	1	1	-	-	2	4
Мостовский	2	1	-	-	1	-	-	-
Новокубанский	5	1	-	-	1	-	1	-
Новопокровский	20	17	1	-	-	-	-	1
Отрадененский	35	-	16	-	-	-	12	4
Павловский	305	36	197	2	11	-	8	25
Приморско-Ахтарский	1	-	-	-	-	-	-	1
Северский	92	-	87	-	1	-	-	1
Славянский	30	1	13	3	1	-	1	5
Староминский	1	-	-	-	-	-	-	1
Тбилисский	8	-	2	-	1	-	1	-
Темрюкский	42	41	-	-	-	-	1	-
Тимашевский	14	6	5	-	-	-	1	-
Тихорецкий	35	7	4	4	3	-	9	1
Туапсинский	2	-	-	-	-	-	1	-
Успенский	125	-	1	-	-	-	24	38
Усть-Лабинский	172	104	10	6	5	-	1	45
Щербиновский	6	-	-	-	-	-	1	3

	в том числе по видам услуг						
	ветери- нарное обслужи- вание	искус- ственное осемене- ние	консульта- ции агроно- мов, эконо- мистов и др. специали- стов	закупка сель- хозпродук- ции	перера- ботка про- дукции хозяйства	транспорт- ные услуги	иные виды услуг
<b>Всего по краю</b>	<b>56</b>	<b>6</b>	<b>7</b>	<b>130</b>	<b>2</b>	<b>17</b>	<b>5</b>
г. Анапа	1	-	-	-	-	-	-
г. Армавир	1	-	-	-	-	-	-
г. Геленджик	-	-	-	-	-	-	-
г. Горячий Ключ	-	-	-	-	-	-	-
г. Краснодар	-	-	-	-	-	-	-
г. Новороссийск	-	-	-	-	-	-	-
г. Сочи	-	-	-	-	-	-	-
Абинский	-	-	5	-	-	-	-
Апшеронский	-	-	-	-	-	-	-
Белоглинский	-	-	-	-	-	4	-
Белореченский	1	-	1	-	-	-	-
Брюховецкий	-	-	-	-	-	-	-
Выселковский	-	-	-	-	-	-	-
Гулькевичский	4	2	-	-	-	-	-
Динской	1	-	-	-	-	-	-
Ейский	-	-	-	-	-	-	-
Кавказский	-	-	-	-	-	-	-
Калининский	-	-	-	-	-	-	-
Каневской	1	-	-	1	-	-	1
Кореновский	3	-	-	1	-	-	-
Красноармейский	3	-	-	17	-	4	1
Крыловский	-	-	-	-	-	-	-
Крымский	1	-	-	24	-	-	-
Курганинский	-	1	-	14	-	-	-
Кущевский	-	-	-	1	-	-	1
Лабинский	6	-	-	-	-	1	-
Ленинградский	1	-	-	-	-	-	1
Мостовский	-	-	-	-	-	-	-
Новокубанский	2	-	-	-	-	-	-
Новопокровский	-	-	-	-	-	-	1
Отраденский	3	-	-	-	-	-	-
Павловский	21	1	-	1	-	3	-
Приморско-Ахтарский	-	-	-	-	-	-	-
Северский	-	-	-	3	-	-	-
Славянский	1	-	-	-	1	4	-
Староминский	-	-	-	-	-	-	-
Тбилисский	2	1	-	1	-	-	-
Темрюкский	-	-	-	-	-	-	-
Тимашевский	1	-	-	1	-	-	-
Тихорецкий	1	-	-	5	-	1	-
Туапсинский	-	-	-	1	-	-	-
Успенский	-	-	1	60	1	-	-
Усть-Лабинский	1	-	-	-	-	-	-
Щербиновский	1	1	-	-	-	-	-



**58. ЧИСЛО ЛИЧНЫХ ПОДСОБНЫХ И ДРУГИХ ИНДИВИДУАЛЬНЫХ ХОЗЯЙСТВ ГРАЖДАН,  
ПОЛЬЗОВАВШИХСЯ УСЛУГАМИ ИНДИВИДУАЛЬНЫХ ПРЕДПРИНИМАТЕЛЕЙ  
ДЛЯ ВЕДЕНИЯ СЕЛЬСКОХОЗЯЙСТВЕННОЙ ДЕЯТЕЛЬНОСТИ В 2015-2016 ГОДАХ, ПО ВИДАМ УСЛУГ**

	Число хозяйств, пользовавшихся услугами	в том числе по видам услуг						
		подготовка почвы, посев сельскохозяйственных культур и их обработка	обеспечение семенами и посадочным материалом для посева	уборка урожая сельскохозяйственных услуг	заготовка растительных кормов	содержание и уход за животными, стрижка овец	обеспечение молодняком животных, птицы	обеспечение концентрированными кормами
<b>Всего по краю</b>	<b>417923</b>	<b>98463</b>	<b>159747</b>	<b>6537</b>	<b>4898</b>	<b>556</b>	<b>39144</b>	<b>60118</b>
г. Анапа	8077	690	3199	120	75	14	818	2450
г. Армавир	346	157	69	2	14	-	-	-
г. Геленджик	32	-	1	-	-	1	2	-
г. Горячий Ключ	60	3	2	-	-	2	1	7
г. Краснодар	5815	590	4299	38	100	2	599	63
г. Новороссийск	133	-	17	5	7	-	7	37
г. Сочи	2477	37	799	7	7	1	183	1102
Абинский	7436	1039	4443	39	42	2	270	1309
Апшеронский	5301	9	2665	6	108	162	103	1126
Белоглинский	6779	3162	1789	2	15	11	670	350
Белореченский	1820	895	613	44	28	6	135	17
Брюховецкий	3526	1196	399	27	13	-	392	1173
Выселковский	737	275	404	6	-	-	4	10
Гулькевичский	3947	2193	393	623	12	1	325	261
Динской	857	642	147	6	-	-	3	24
Ейский	636	336	84	65	11	2	2	5
Кавказский	9296	4965	1210	1921	39	-	150	55
Калининский	5549	2916	1154	133	21	2	361	572
Каневской	17122	3187	8484	90	184	27	1267	2405
Кореновский	6332	2073	2082	41	78	-	700	633
Красноармейский	34079	5286	14089	38	933	17	2974	8010
Крыловский	3242	1523	985	20	9	9	316	243
Крымский	14164	3846	5632	145	105	11	672	1299
Курганинский	15052	3155	5376	25	91	24	1689	1682
Куцевский	14717	2803	6751	747	109	9	1408	1661
Лабинский	10067	3315	1646	34	583	29	902	1543
Ленинградский	17135	5133	5342	146	101	12	2242	2781
Мостовский	21097	2018	9558	85	442	8	1664	3618
Новокубанский	12377	2313	5194	10	186	17	2215	2050
Новопокровский	19146	4825	5826	136	149	22	2361	3209
Отраденненский	15417	3102	5412	26	150	4	2103	2330
Павловский	20425	7109	7009	62	126	26	1674	2428
Приморско-Ахтарский	7655	2107	2923	224	44	5	768	788
Северский	4107	90	1514	11	25	18	118	686
Славянский	20246	3270	8917	87	131	4	2095	4504
Староминский	7401	2680	1478	186	103	3	1085	1270
Тбилисский	11873	1813	5410	468	46	2	1133	821
Темрюкский	1377	738	48	18	21	2	19	283
Тимашевский	5266	2661	1147	99	236	-	174	269
Тихорецкий	12917	4451	3640	134	142	11	1217	900
Туапсинский	2955	10	1545	1	6	1	358	925
Успенский	8088	1110	3142	22	249	25	476	1755
Усть-Лабинский	22578	4115	14896	392	70	9	603	1095
Щербиновский	30264	6625	10014	246	87	55	4886	4369

	в том числе по видам услуг						
	ветери- нарное обслужи- вание	искус- ственное осемене- ние	консульта- ции агроно- мов, эконо- мистов и др. специали- стов	закупка сель- хозпродук- ции	перера- ботка про- дукции хозяйства	транспорт- ные услуги	иные виды услуг
<b>Всего по краю</b>	<b>13606</b>	<b>2517</b>	<b>374</b>	<b>17749</b>	<b>390</b>	<b>10239</b>	<b>3585</b>
г. Анапа	376	29	3	129	2	167	5
г. Армавир	13	4	-	45	-	2	40
г. Геленджик	28	-	-	-	-	-	-
г. Горячий Ключ	35	2	1	5	-	-	2
г. Краснодар	31	-	1	6	-	80	6
г. Новороссийск	18	1	7	21	1	12	-
г. Сочи	253	-	51	13	1	8	15
Абинский	205	48	2	31	-	6	-
Апшеронский	216	-	-	854	-	52	-
Белоглинский	267	1	-	11	1	497	3
Белореченский	67	1	2	3	-	3	6
Брюховецкий	217	55	1	41	-	11	1
Выселковский	13	3	-	1	-	9	12
Гулькевичский	59	4	1	11	1	51	12
Динской	25	1	-	-	-	6	3
Ейский	121	1	-	-	1	8	-
Кавказский	88	6	-	6	8	831	17
Калининский	11	15	-	125	1	235	3
Каневской	851	54	10	335	13	103	112
Кореновский	372	139	22	158	9	23	2
Красноармейский	470	47	16	1213	4	809	173
Крыловский	27	11	3	14	2	33	47
Крымский	340	35	6	1311	4	741	17
Курганинский	936	151	7	1359	61	486	10
Кущевский	906	87	13	55	60	88	20
Лабинский	509	233	4	166	8	1090	5
Ленинградский	459	119	13	390	1	129	267
Мостовский	469	56	32	2656	12	466	13
Новокубанский	92	3	6	230	4	41	16
Новопокровский	199	132	4	474	12	63	1734
Отрадененский	46	42	12	1303	28	813	46
Павловский	709	147	8	560	9	457	101
Приморско-Ахтарский	560	17	4	99	71	38	7
Северский	387	5	25	713	2	193	320
Славянский	191	21	36	532	11	385	62
Староминский	245	211	2	18	3	105	12
Тбилисский	512	244	11	1178	6	218	11
Темрюкский	34	-	2	49	-	119	44
Тимашевский	524	22	-	7	1	117	9
Тихорецкий	1396	142	9	234	13	609	19
Туапсинский	44	-	-	27	2	8	28
Успенский	33	181	2	986	3	99	5
Усть-Лабинский	725	128	40	133	25	302	45
Щербиновский	527	119	18	2247	10	726	335

**59. ЧИСЛО ЛИЧНЫХ ПОДСОБНЫХ И ДРУГИХ ИНДИВИДУАЛЬНЫХ ХОЗЯЙСТВ ГРАЖДАН,  
ПОЛЬЗОВАВШИХСЯ УСЛУГАМИ РОДСТВЕННИКОВ, СОСЕДЕЙ  
ДЛЯ ВЕДЕНИЯ СЕЛЬСКОХОЗЯЙСТВЕННОЙ ДЕЯТЕЛЬНОСТИ В 2015-2016 ГОДАХ, ПО ВИДАМ УСЛУГ**

	Число хозяйств, пользовавшихся услугами	в том числе по видам услуг						
		подготовка почвы, посев сельскохозяйственных культур и их обработка	обеспечение семенами и посадочным материалом для посева	уборка урожая сельскохозяйственных услуг	заготовка растительных кормов	содержание и уход за животными, стрижка овец	обеспечение молодняком животных, птицы	обеспечение концентрированными кормами
<b>Всего по краю</b>	<b>210712</b>	<b>105891</b>	<b>13289</b>	<b>48562</b>	<b>6405</b>	<b>1538</b>	<b>2654</b>	<b>958</b>
г. Анапа	8321	3791	380	3177	174	101	24	19
г. Армавир	723	184	41	449	14	1	-	-
г. Геленджик	28	1	-	9	6	1	-	-
г. Горячий Ключ	692	412	9	75	20	5	2	-
г. Краснодар	3892	1075	716	2048	-	1	-	-
г. Новороссийск	358	67	42	176	5	10	4	4
г. Сочи	1537	221	119	621	24	5	170	-
Абинский	9737	6480	396	2253	43	11	186	18
Апшеронский	2289	1329	195	389	123	4	15	8
Белоглинский	766	355	50	227	14	7	6	1
Белореченский	5042	2419	303	1315	470	50	49	6
Брюховецкий	1493	1239	18	155	18	3	29	12
Выселковский	1696	1442	30	153	10	-	-	-
Гулькевичский	3983	1931	203	1262	140	78	26	8
Динской	579	346	29	119	3	-	2	-
Ейский	1543	1186	9	206	31	12	-	-
Кавказский	5390	3388	65	1526	14	1	-	-
Калининский	3318	1383	45	547	11	11	2	4
Каневской	8609	4632	1040	1697	104	45	133	51
Кореновский	3972	1837	215	1439	205	42	16	28
Красноармейский	11283	6626	970	1457	299	16	90	39
Крыловский	2456	1579	28	598	76	10	3	4
Крымский	7777	4250	274	1731	95	60	23	27
Курганинский	11611	5743	1568	2671	336	79	226	50
Куцевский	4684	1681	1097	530	36	26	21	18
Лабинский	6091	3704	131	1201	139	89	39	94
Ленинградский	3856	1846	171	1086	116	21	50	11
Мостовский	13850	8719	582	1903	853	65	49	37
Новокубанский	2692	1046	475	17	481	34	378	223
Новопокровский	3269	1666	35	473	193	46	78	14
Отраденский	10101	5178	597	2228	362	124	36	25
Павловский	6051	1678	542	1610	179	24	65	29
Приморско-Ахтарский	1970	1048	88	566	73	11	10	2
Северский	2664	982	289	463	92	3	7	10
Славянский	15827	5457	338	4299	203	209	419	18
Староминский	1572	893	339	106	63	1	50	22
Тбилисский	3938	1099	236	1892	103	17	18	1
Темрюкский	4317	2238	120	954	40	22	21	17
Тимашевский	2161	1680	18	322	62	10	1	1
Тихорецкий	7562	3449	427	1439	512	20	171	57
Туапсинский	1715	1063	134	425	2	-	21	4
Успенский	4257	3241	132	506	91	98	10	9
Усть-Лабинский	9623	5307	564	2367	97	7	60	36
Щербиновский	7417	2000	229	1875	473	158	144	51

	в том числе по видам услуг						
	ветери- нарное обслужи- вание	искус- ственное осемене- ние	консульта- ции агроно- мов, эконо- мистов и др. специали- стов	закупка сель- хозпродук- ции	перера- ботка про- дукции хозяйства	транспорт- ные услуги	иные виды услуг
<b>Всего по краю</b>	<b>651</b>	<b>129</b>	<b>406</b>	<b>1464</b>	<b>2839</b>	<b>16847</b>	<b>9079</b>
г. Анапа	34	1	1	23	146	323	127
г. Армавир	6	-	-	5	-	8	15
г. Геленджик	4	-	-	-	-	1	6
г. Горячий Ключ	3	-	-	1	15	58	92
г. Краснодар	-	-	-	4	16	27	5
г. Новороссийск	-	-	-	22	15	11	2
г. Сочи	3	-	-	3	8	153	210
Абинский	5	2	1	3	58	262	19
Апшеронский	7	-	-	56	2	120	41
Белоглинский	2	-	-	1	-	96	7
Белореченский	33	4	-	3	78	138	174
Брюховецкий	1	-	-	-	1	11	6
Выселковский	1	-	-	-	2	17	41
Гулькевичский	3	10	-	2	75	223	22
Динской	6	-	-	-	41	15	18
Ейский	2	1	1	-	6	59	30
Кавказский	2	-	-	1	-	369	24
Калининский	5	1	-	-	4	1159	146
Каневской	160	16	3	47	26	484	171
Кореновский	15	10	-	11	12	51	91
Красноармейский	2	-	3	544	14	1030	193
Крыловский	17	-	-	9	8	27	97
Крымский	39	1	5	21	79	1086	86
Курганинский	6	6	5	139	120	606	56
Кущевский	3	-	1	4	204	705	358
Лабинский	14	2	-	5	2	634	37
Ленинградский	1	2	1	3	19	207	322
Мостовский	8	5	2	19	288	1307	13
Новокубанский	12	2	-	1	4	18	1
Новопокровский	21	14	1	46	11	447	224
Отраденский	23	-	312	153	60	535	468
Павловский	16	21	2	31	160	224	1470
Приморско-Ахтарский	2	2	-	2	16	95	55
Северский	30	-	2	54	13	305	414
Славянский	22	4	57	62	832	3459	448
Староминский	1	-	-	-	-	73	24
Тбилисский	6	1	-	72	22	140	331
Темрюкский	35	-	-	26	210	421	213
Тимашевский	2	1	-	1	1	8	54
Тихорецкий	41	14	1	15	30	788	598
Туапсинский	2	-	-	-	-	32	32
Успенский	-	-	-	29	3	30	108
Усть-Лабинский	53	9	3	22	36	633	429
Щербиновский	3	-	5	24	202	452	1801

**60. РАСПРЕДЕЛЕНИЕ ЛИЧНЫХ ПОДСОБНЫХ И ДРУГИХ ИНДИВИДУАЛЬНЫХ ХОЗЯЙСТВ ГРАЖДАН, ПОЛЬЗОВАВШИХСЯ УСЛУГАМИ СЕЛЬСКОХОЗЯЙСТВЕННЫХ ОРГАНИЗАЦИЙ  
ДЛЯ ВЕДЕНИЯ СЕЛЬСКОХОЗЯЙСТВЕННОЙ ДЕЯТЕЛЬНОСТИ В 2015-2016 ГОДАХ, ПО ВИДАМ УСЛУГ**

(в процентах от общего числа хозяйств, пользовавшихся услугами)

	Подготовка почвы, посев сельскохозяйственных культур и их обработка	Обеспечение семенами и посадочным материалом для посева	Уборка урожая сельскохозяйственных услуг	Заготовка растительных кормов	Содержание и уход за животными, стрижка овец	Обеспечение молодняком животных, птицы	Обеспечение концентрированными кормами
<b>Всего по краю</b>	<b>51,7</b>	<b>14,7</b>	<b>1,7</b>	<b>1,5</b>	<b>0,1</b>	<b>3,9</b>	<b>8,2</b>
г. Анапа	12,8	44,3	4,0	2,1	0,1	5,3	2,2
г. Армавир	68,2	29,7	0,7	0,1	-	-	-
г. Геленджик	-	-	-	-	-	-	-
г. Горячий Ключ	-	-	-	-	-	16,7	16,7
г. Краснодар	4,3	87,9	0,7	0,8	-	1,2	1,4
г. Новороссийск	13,0	13,0	21,7	-	4,3	17,4	4,3
г. Сочи	3,1	33,8	-	3,8	0,6	1,3	3,1
Абинский	31,4	16,2	0,4	5,5	-	1,3	29,2
Апшеронский	0,3	3,7	-	3,5	-	-	53,7
Белоглинский	84,2	0,5	2,8	3,3	0,1	0,2	5,4
Белореченский	84,6	3,5	0,5	0,2	0,9	-	0,2
Брюховецкий	82,3	1,3	1,1	0,3	0,1	7,3	3,3
Выселковский	73,9	0,8	0,3	-	-	0,8	0,3
Гулькевичский	76,7	9,3	1,5	0,5	-	1,6	4,8
Динской	22,9	10,4	3,1	2,1	2,1	12,5	11,5
Ейский	80,8	0,7	0,3	3,3	-	-	2,3
Кавказский	49,3	21,6	23,8	2,0	-	0,1	0,4
Калининский	75,0	1,7	0,8	-	-	3,0	0,4
Каневской	54,9	10,2	0,3	1,1	0,2	2,2	11,2
Кореновский	51,0	1,6	0,6	1,0	0,1	5,9	8,5
Красноармейский	21,2	19,4	0,4	3,6	-	4,4	36,5
Крыловский	87,7	6,6	-	-	-	-	0,8
Крымский	14,1	62,6	0,1	0,1	-	2,8	0,5
Курганинский	28,1	35,6	0,1	0,3	0,1	12,7	7,0
Кушевский	49,3	11,2	3,7	1,6	0,1	1,9	13,0
Лабинский	32,8	1,5	-	0,3	0,1	0,4	2,5
Ленинградский	64,2	1,0	0,8	1,6	0,1	6,8	2,0
Мостовский	4,0	2,6	1,3	8,6	-	-	50,8
Новокубанский	55,4	4,8	0,3	2,8	-	6,6	4,5
Новопокровский	54,9	1,5	0,4	0,1	-	0,8	14,5
Отраденненский	64,1	21,4	0,3	4,3	0,1	2,0	2,0
Павловский	69,5	20,2	0,3	0,8	0,0	0,4	1,1
Приморско-Ахтарский	31,3	61,2	0,9	1,4	-	0,9	1,4
Северский	7,3	56,2	0,6	1,5	-	0,9	22,5
Славянский	5,6	9,9	0,2	1,3	0,1	17,5	16,3
Староминский	78,0	0,6	1,1	6,8	0,2	2,5	0,2
Тбилисский	70,5	14,6	0,2	0,3	-	2,6	2,7
Темрюкский	97,1	0,4	0,7	-	-	-	-
Тимашевский	81,1	0,8	0,6	1,8	-	1,5	2,1
Тихорецкий	79,2	5,8	0,4	0,7	0,0	3,6	4,7
Туапсинский	20,0	20,0	-	-	-	-	20,0
Успенский	70,4	1,0	0,1	0,5	0,5	3,2	10,9
Усть-Лабинский	61,9	22,2	7,7	0,2	0,1	1,6	0,8
Щербиновский	27,7	1,6	0,1	0,2	0,0	4,5	13,1

	Ветери- нарное обслужи- вание	Искус- ственное осемене- ние	Консуль- тации аг- рономов, экономи- стов и др. специали- стов	Закупка сель- хозпродук- ции	Перера- ботка про- дукции хозяйства	Транс- портные услуги	Иные виды услуг
<b>Всего по краю</b>	<b>9,6</b>	<b>1,7</b>	<b>0,9</b>	<b>2,6</b>	<b>0,1</b>	<b>3,2</b>	<b>0,3</b>
г. Анапа	23,6	1,3	2,1	1,1	0,1	0,8	0,1
г. Армавир	0,9	0,3	-	-	-	-	-
г. Геленджик	100	-	-	-	-	-	-
г. Горячий Ключ	50,0	-	16,7	-	-	-	-
г. Краснодар	1,3	0,1	0,7	1,2	0,1	0,4	-
г. Новороссийск	4,3	4,3	-	17,4	-	-	-
г. Сочи	26,9	-	1,3	25,6	-	-	0,6
Абинский	14,0	1,0	0,4	0,4	-	-	0,1
Апшеронский	35,1	0,3	-	2,4	-	-	1,1
Белоглинский	0,1	0,1	-	1,3	-	2,1	0,1
Белореченский	8,7	-	1,2	-	-	-	0,2
Брюховецкий	2,9	0,6	-	0,6	-	0,2	-
Выселковский	17,1	3,1	-	2,8	-	0,8	-
Гулькевичский	4,0	0,6	0,2	0,2	-	0,2	0,2
Динской	20,8	5,2	3,1	1,0	1,0	4,2	-
Ейский	8,3	3,6	0,3	-	-	-	0,3
Кавказский	1,3	0,6	-	0,1	-	0,4	0,4
Калининский	3,6	0,6	0,2	10,5	-	0,4	4,0
Каневской	3,2	1,3	0,2	1,0	0,0	12,9	1,2
Кореновский	14,3	6,4	0,3	0,6	0,4	8,7	0,7
Красноармейский	7,2	3,3	0,8	2,6	0,1	0,3	0,1
Крыловский	2,5	0,8	0,8	0,8	-	-	-
Крымский	17,4	1,2	0,1	0,7	0,1	0,1	0,2
Курганинский	8,5	0,4	0,1	1,1	0,1	6,0	-
Кушевецкий	10,4	0,6	1,1	0,1	0,0	6,8	0,1
Лабинский	56,1	0,5	2,9	0,1	-	2,8	-
Ленинградский	5,0	3,1	2,0	0,7	-	12,5	0,1
Мостовский	26,7	2,3	1,7	0,3	-	-	1,7
Новокубанский	19,7	3,8	1,0	1,0	-	-	-
Новопокровский	21,2	3,2	0,1	1,8	0,1	1,4	-
Отраденский	4,3	1,1	-	0,2	-	0,3	-
Павловский	3,6	2,2	0,3	1,4	0,0	0,2	0,0
Приморско-Ахтарский	0,9	0,5	0,9	0,5	-	-	-
Северский	5,5	0,6	0,6	1,2	-	3,0	-
Славянский	39,9	2,7	5,4	0,4	0,0	0,7	0,1
Староминский	4,1	5,8	0,2	0,4	-	0,1	-
Тбилисский	6,1	1,7	0,3	0,6	0,1	0,3	-
Темрюкский	0,7	-	0,4	-	-	0,4	0,4
Тимашевский	10,4	1,1	-	-	-	0,2	0,5
Тихорецкий	1,7	0,6	-	3,0	-	0,2	-
Туапсинский	20,0	-	-	-	-	20,0	-
Успенский	4,6	0,2	0,2	0,9	-	7,5	0,2
Усть-Лабинский	3,7	1,0	0,1	0,4	-	-	0,5
Щербиновский	4,6	0,9	4,2	36,5	0,1	6,2	0,3

**61. РАСПРЕДЕЛЕНИЕ ЛИЧНЫХ ПОДСОБНЫХ И ДРУГИХ ИНДИВИДУАЛЬНЫХ ХОЗЯЙСТВ ГРАЖДАН, ПОЛЬЗОВАВШИХСЯ УСЛУГАМИ КРЕСТЬЯНСКИХ (ФЕРМЕРСКИХ) ХОЗЯЙСТВ ДЛЯ ВЕДЕНИЯ СЕЛЬСКОХОЗЯЙСТВЕННОЙ ДЕЯТЕЛЬНОСТИ В 2015-2016 ГОДАХ, ПО ВИДАМ УСЛУГ**  
(в процентах от общего числа хозяйств, пользовавшихся услугами)

	Подготовка почвы, посев сельскохозяйственных культур и их обработка	Обеспечение семенами и посадочным материалом для посева	Уборка урожая сельскохозяйственных услуг	Заготовка растительных кормов	Содержание и уход за животными, стрижка овец	Обеспечение молодняком животных, птицы	Обеспечение концентрированными кормами
<b>Всего по краю</b>	<b>64,4</b>	<b>9,0</b>	<b>5,2</b>	<b>3,7</b>	<b>0,0</b>	<b>3,0</b>	<b>7,5</b>
г. Анапа	64,7	3,5	7,3	2,7	0,1	11,3	4,5
г. Армавир	33,0	44,6	15,2	1,8	-	0,9	-
г. Геленджик	-	-	-	100	-	-	-
г. Горячий Ключ	12,5	-	-	62,5	-	-	-
г. Краснодар	6,9	84,1	0,2	1,2	0,2	3,2	2,2
г. Новороссийск	-	50,0	-	-	-	-	50,0
г. Сочи	1,5	10,8	-	4,6	-	3,1	3,1
Абинский	67,6	2,1	1,1	20,3	-	5,3	2,8
Апшеронский	6,1	3,0	-	62,1	-	7,6	13,6
Белоглинский	77,0	3,8	4,3	11,6	-	1,5	0,8
Белореченский	54,4	13,3	2,2	5,6	-	-	12,2
Брюховецкий	83,5	1,8	12,7	0,2	-	1,1	0,2
Выселковский	97,4	0,1	1,2	0,7	-	-	0,0
Гулькевичский	79,8	2,2	5,4	2,7	0,2	6,4	1,9
Динской	39,5	5,3	7,9	7,9	-	5,3	31,6
Ейский	92,7	1,3	3,8	1,5	-	0,2	-
Кавказский	44,2	7,5	24,4	1,7	-	2,2	1,5
Калининский	91,7	0,4	2,2	0,6	-	0,2	1,9
Каневской	52,0	2,5	0,7	11,0	0,2	6,2	19,2
Кореновский	90,1	0,6	2,0	0,9	-	0,9	2,8
Красноармейский	12,5	15,8	0,4	6,1	0,1	18,6	40,1
Крыловский	81,9	2,4	3,0	-	-	0,2	0,3
Крымский	40,2	21,0	2,8	7,6	-	9,9	10,4
Курганинский	45,9	13,1	0,5	0,6	-	0,5	1,8
Кушевский	65,4	9,8	13,4	4,0	0,0	0,8	4,7
Лабинский	58,3	6,5	0,4	6,3	0,4	3,3	14,3
Ленинградский	87,4	0,5	2,2	6,4	-	0,4	0,5
Мостовский	14,1	0,2	0,1	3,6	-	0,1	67,4
Новокубанский	60,7	8,5	0,1	2,7	0,1	16,0	10,5
Новопокровский	66,9	0,7	0,8	4,3	0,0	0,5	21,1
Отраденский	22,2	37,0	3,1	5,9	0,0	2,0	22,9
Павловский	68,7	12,5	0,7	1,5	0,0	3,3	4,1
Приморско-Ахтарский	85,7	2,1	5,7	1,6	-	0,2	2,4
Северский	0,7	61,6	-	1,1	-	8,5	21,0
Славянский	26,7	27,5	1,6	10,1	-	5,8	21,7
Староминский	94,2	0,3	1,3	0,4	0,1	1,3	0,6
Тбилисский	81,0	5,2	2,3	1,3	-	1,3	1,1
Темрюкский	51,1	1,5	4,4	1,8	0,3	0,7	12,6
Тимашевский	75,1	1,7	1,5	8,0	-	9,8	0,9
Тихорецкий	76,5	6,7	6,3	2,1	0,0	0,6	4,2
Туапсинский	-	75,0	12,5	-	-	-	-
Успенский	29,1	1,7	12,3	15,5	0,3	14,9	14,3
Усть-Лабинский	71,1	11,5	10,2	0,5	0,1	0,2	0,8
Щербиновский	54,3	30,1	2,2	3,2	-	0,5	0,5

	Ветери- нарное обслужи- вание	Искус- ственное осемене- ние	Консуль- тации аг- рономов, экономи- стов и др. Специали- стов	Закупка сель- хозпродук- ции	Перера- ботка про- дукции хозяйства	Транс- портные услуги	Иные виды услуг
<b>Всего по краю</b>	<b>0,8</b>	<b>0,2</b>	<b>0,1</b>	<b>3,6</b>	<b>0,1</b>	<b>1,9</b>	<b>0,5</b>
г. Анапа	0,6	-	0,1	0,5	0,1	4,7	-
г. Армавир	2,7	0,9	-	0,9	-	-	-
г. Геленджик	-	-	-	-	-	-	-
г. Горячий Ключ	12,5	-	-	12,5	-	-	-
г. Краснодар	0,5	-	0,2	0,2	-	0,5	0,2
г. Новороссийск	-	-	-	-	-	-	-
г. Сочи	1,5	-	-	75,4	-	-	-
Абинский	-	0,4	-	0,4	-	-	-
Апшеронский	6,1	-	1,5	-	-	-	-
Белоглинский	0,1	0,0	-	0,8	-	0,2	-
Белореченский	4,4	-	2,2	5,6	-	-	-
Брюховецкий	0,1	-	-	0,3	-	-	-
Выселковский	0,0	0,1	-	0,0	-	0,2	0,1
Гулькевичский	0,2	0,1	-	-	0,1	0,8	0,2
Динской	2,6	-	-	-	-	-	-
Ейский	0,1	0,2	0,1	0,1	-	0,2	-
Кавказский	1,0	0,2	0,1	0,1	-	17,1	0,1
Калининский	0,2	0,3	-	0,4	-	2,1	0,2
Каневской	0,2	0,2	0,1	6,1	0,3	0,9	0,5
Кореновский	0,4	-	0,1	0,2	-	1,9	-
Красноармейский	0,9	1,6	0,1	2,3	-	1,5	0,1
Крыловский	0,2	-	0,1	7,2	-	0,2	4,7
Крымский	2,7	0,2	-	4,3	-	0,2	0,6
Курганинский	0,3	-	0,0	35,8	0,2	1,3	0,2
Кушевецкий	0,2	0,1	0,0	0,4	0,3	0,8	0,0
Лабинский	0,7	0,2	-	0,3	0,1	9,4	-
Ленинградский	0,1	0,1	0,1	0,1	-	2,3	-
Мостовский	0,7	0,2	0,1	13,6	-	0,1	-
Новокубанский	0,5	0,3	-	0,5	-	-	-
Новопокровский	0,2	-	-	0,1	-	5,1	0,2
Отраденский	0,1	0,1	0,3	6,1	0,1	0,1	-
Павловский	6,8	0,4	0,5	1,4	-	0,1	0,0
Приморско-Ахтарский	0,6	0,1	0,1	0,1	1,5	0,2	-
Северский	5,5	-	0,4	0,7	-	0,4	-
Славянский	1,9	-	0,8	1,6	-	1,9	0,4
Староминский	0,7	0,6	-	-	-	0,1	0,1
Тбилисский	0,6	0,5	0,0	6,8	0,0	0,1	-
Темрюкский	0,2	0,8	0,2	25,8	0,2	0,5	0,2
Тимашевский	0,9	0,2	0,0	0,1	-	1,2	0,6
Тихорецкий	0,1	0,0	0,0	2,7	0,0	0,6	-
Туапсинский	12,5	-	-	-	-	-	-
Успенский	0,1	-	-	0,3	-	11,5	-
Усть-Лабинский	0,3	0,2	0,0	0,3	-	0,8	4,1
Щербиновский	1,1	0,5	3,2	3,2	-	1,1	-



**62. РАСПРЕДЕЛЕНИЕ ЛИЧНЫХ ПОДСОБНЫХ И ДРУГИХ ИНДИВИДУАЛЬНЫХ ХОЗЯЙСТВ ГРАЖДАН, ПОЛЬЗОВАВШИХСЯ УСЛУГАМИ МАШИННО-ТЕХНОЛОГИЧЕСКИХ СТАНЦИЙ  
ДЛЯ ВЕДЕНИЯ СЕЛЬСКОХОЗЯЙСТВЕННОЙ ДЕЯТЕЛЬНОСТИ В 2015-2016 ГОДАХ, ПО ВИДАМ УСЛУГ**  
(в процентах от общего числа хозяйств, пользовавшихся услугами)

	Подготовка почвы, посев сельскохозяйственных культур и их обработка	Обеспечение семенами и посадочным материалом для посева	Уборка урожая сельскохозяйственных услуг	Заготовка растительных кормов	Содержание и уход за животными, стрижка овец	Обеспечение молодняком животных, птицы	Обеспечение концентрированными кормами
<b>Всего по краю</b>	<b>26,4</b>	<b>11,6</b>	<b>4,8</b>	<b>1,1</b>	<b>0,3</b>	<b>1,5</b>	<b>2,8</b>
г. Анапа	10,0	20,0	-	-	-	10,0	10,0
г. Армавир	-	-	-	-	-	-	-
г. Геленджик	-	-	-	-	-	-	-
г. Горячий Ключ	100	-	-	-	-	-	-
г. Краснодар	31,0	51,7	17,2	-	-	-	-
г. Новороссийск	-	-	-	-	-	-	-
г. Сочи	-	-	66,7	-	-	-	-
Абинский	26,7	73,3	-	-	-	-	-
Апшеронский	0,6	-	-	0,6	0,6	-	-
Белоглинский	50,0	-	-	-	-	50,0	-
Белореченский	33,3	8,3	41,7	8,3	-	-	-
Брюховецкий	50,0	-	-	-	-	50,0	-
Выселковский	60,0	-	40,0	-	-	-	-
Гулькевичский	50,0	-	-	-	-	25,0	25,0
Динской	-	-	-	-	-	-	-
Ейский	-	-	-	-	-	-	-
Кавказский	72,2	-	16,7	-	-	-	-
Калининский	50,0	-	-	25,0	-	-	-
Каневской	48,1	7,4	33,3	-	-	3,7	-
Кореновский	-	100	-	-	-	-	-
Красноармейский	75,9	7,1	4,5	-	-	2,7	0,9
Крыловский	20,0	-	-	-	-	-	-
Крымский	-	56,3	6,3	6,3	-	-	31,3
Курганинский	7,7	38,5	-	-	-	-	-
Кушевский	1,4	4,1	2,7	2,7	-	-	2,7
Лабинский	2,2	-	1,1	-	1,1	-	-
Ленинградский	33,3	4,8	33,3	-	-	4,8	-
Мостовский	-	50,0	-	-	-	-	50,0
Новокубанский	75,0	-	-	-	-	-	25,0
Новопокровский	-	25,0	-	-	-	25,0	50,0
Отрадененский	85,4	4,2	-	2,1	-	2,1	4,2
Павловский	20,8	50,0	-	-	4,2	4,2	4,2
Приморско-Ахтарский	-	-	50,0	-	-	-	-
Северский	-	12,2	-	-	-	-	2,0
Славянский	-	33,3	-	16,7	-	-	33,3
Староминский	100	-	-	-	-	-	-
Тбилисский	33,3	33,3	-	-	-	-	-
Темрюкский	-	100	-	-	-	-	-
Тимашевский	72,7	4,5	-	-	-	4,5	18,2
Тихорецкий	15,0	7,9	2,4	2,4	-	0,8	0,8
Туапсинский	-	-	-	-	-	-	-
Успенский	16,7	16,7	-	-	-	-	16,7
Усть-Лабинский	37,5	50,0	-	-	-	-	-
Щербиновский	-	-	-	-	-	-	-

	Ветери- нарное обслужи- вание	Искус- ственное осемене- ние	Консуль- тации аг- рономов, экономи- стов и др. специали- стов	Закупка сель- хозпродук- ции	Перера- ботка про- дукции хозяйства	Транс- портные услуги	Иные виды услуг
<b>Всего по краю</b>	<b>3,5</b>	<b>0,6</b>	-	<b>0,8</b>	<b>0,2</b>	<b>44,5</b>	<b>1,8</b>
г. Анапа	30,0	-	-	-	-	-	20,0
г. Армавир	-	-	-	-	-	-	-
г. Геленджик	-	-	-	-	-	-	-
г. Горячий Ключ	-	-	-	-	-	-	-
г. Краснодар	-	-	-	-	-	-	-
г. Новороссийск	-	-	-	-	-	-	-
г. Сочи	-	-	-	-	-	33,3	-
Абинский	-	-	-	-	-	-	-
Апшеронский	4,5	-	-	-	-	89,7	3,8
Белоглинский	-	-	-	-	-	-	-
Белореченский	-	-	-	-	-	8,3	-
Брюховецкий	-	-	-	-	-	-	-
Выселковский	-	-	-	-	-	-	-
Гулькевичский	-	-	-	-	-	-	-
Динской	-	-	-	-	-	-	-
Ейский	-	-	-	-	-	-	-
Кавказский	5,6	-	-	-	-	5,6	-
Калининский	-	-	-	-	-	-	25,0
Каневской	-	-	-	3,7	-	-	3,7
Кореновский	-	-	-	-	-	-	-
Красноармейский	0,9	1,8	-	2,7	-	3,6	-
Крыловский	50,0	30,0	-	-	-	-	-
Крымский	-	-	-	-	-	-	-
Курганинский	7,7	7,7	-	-	7,7	30,8	-
Кушевский	-	-	-	-	-	86,5	-
Лабинский	14,1	-	-	-	-	81,5	-
Ленинградский	-	-	-	-	-	-	23,8
Мостовский	-	-	-	-	-	-	-
Новокубанский	-	-	-	-	-	-	-
Новопокровский	-	-	-	-	-	-	-
Отраденский	-	-	-	2,1	-	-	-
Павловский	8,3	-	-	-	-	-	8,3
Приморско-Ахтарский	-	-	-	-	-	50,0	-
Северский	2,0	-	-	-	-	83,7	-
Славянский	-	-	-	-	-	16,7	-
Староминский	-	-	-	-	-	-	-
Тбилисский	-	-	-	33,3	-	-	-
Темрюкский	-	-	-	-	-	-	-
Тимашевский	-	-	-	-	-	-	-
Тихорецкий	-	-	-	-	0,8	70,1	-
Туапсинский	-	-	-	-	-	-	-
Успенский	-	-	-	-	-	50,0	-
Усть-Лабинский	-	-	-	-	-	12,5	-
Щербиновский	-	-	-	66,7	-	33,3	-

**63. РАСПРЕДЕЛЕНИЕ ЛИЧНЫХ ПОДСОБНЫХ И ДРУГИХ ИНДИВИДУАЛЬНЫХ ХОЗЯЙСТВ ГРАЖДАН, ПОЛЬЗОВАВШИХСЯ УСЛУГАМИ НЕСЕЛЬСКОХОЗЯЙСТВЕННЫХ ОРГАНИЗАЦИЙ - ЮРИДИЧЕСКИХ ЛИЦ ДЛЯ ВЕДЕНИЯ СЕЛЬСКОХОЗЯЙСТВЕННОЙ ДЕЯТЕЛЬНОСТИ В 2015-2016 ГОДАХ, ПО ВИДАМ УСЛУГ<sup>1)</sup>**

(в процентах от общего числа хозяйств, пользовавшихся услугами)

	Подготовка почв, посев сельскохозяйственных культур и их обработка	Обеспечение семенами и посадочным материалом для посева	Уборка урожая сельскохозяйственных услуг	Заготовка растительных кормов	Содержание и уход за животными, стрижка овец	Обеспечение молодняком животных, птицы	Обеспечение концентрированными кормами
<b>Всего по краю</b>	<b>12,5</b>	<b>24,0</b>	<b>0,2</b>	<b>0,1</b>	<b>0,2</b>	<b>5,6</b>	<b>4,5</b>
г. Анапа	-	25,2	-	1,4	-	0,3	2,2
г. Армавир	-	64,4	-	1,7	-	-	-
г. Геленджик	-	-	-	-	-	-	-
г. Горячий Ключ	-	2,0	-	0,3	-	0,3	1,4
г. Краснодар	4,3	94,6	0,2	0,1	0,0	-	0,0
г. Новороссийск	-	38,9	-	0,5	-	10,1	39,4
г. Сочи	0,3	32,7	-	-	-	6,8	14,8
Абинский	1,8	9,9	-	-	-	0,7	7,7
Апшеронский	-	2,7	-	-	-	-	1,5
Белоглинский	2,2	1,5	-	-	0,1	0,7	0,1
Белореченский	14,7	7,0	0,5	0,3	0,4	1,3	0,3
Брюховецкий	1,4	14,8	0,2	-	-	37,6	4,8
Выселковский	68,0	-	0,1	-	-	-	-
Гулькевичский	36,5	-	-	-	0,3	3,1	1,7
Динской	-	1,1	-	-	-	1,1	1,1
Ейский	37,6	0,2	0,2	0,3	-	2,9	0,2
Кавказский	2,4	-	1,5	-	-	-	1,5
Калининский	-	8,5	-	-	-	1,0	-
Каневской	6,1	39,4	0,0	0,1	0,2	14,1	20,7
Кореновский	31,3	24,3	0,1	-	-	18,6	7,6
Красноармейский	12,2	38,4	0,2	0,3	0,1	8,1	6,2
Крыловский	16,0	1,1	2,2	-	2,2	4,4	0,6
Крымский	42,1	9,6	0,1	0,5	-	0,5	0,2
Курганинский	21,0	1,3	-	0,1	-	0,2	0,2
Кушевский	49,5	15,0	0,2	0,6	0,2	0,9	1,3
Лабинский	2,1	0,5	-	0,1	0,5	0,4	0,1
Ленинградский	58,0	2,3	0,1	0,2	-	1,9	1,3
Мостовский	3,7	0,9	0,1	0,1	-	-	1,6
Новокубанский	0,4	49,5	0,1	0,1	0,0	4,5	8,6
Новопокровский	8,6	4,5	-	0,1	-	1,3	0,1
Отраденский	26,3	0,1	0,1	0,1	-	0,1	0,2
Павловский	0,7	1,5	0,1	0,1	0,1	0,8	1,6
Приморско-Ахтарский	12,6	2,0	-	-	-	-	-
Северский	1,4	65,0	0,2	0,2	-	2,3	2,5
Славянский	0,3	7,4	0,3	-	1,5	1,8	1,8
Староминский	3,1	2,6	-	-	7,5	0,2	0,2
Тбилисский	55,9	1,1	1,1	-	-	1,1	-
Темрюкский	2,4	-	1,4	-	-	-	1,4
Тимашевский	38,1	4,8	2,4	-	-	2,4	-
Тихорецкий	1,9	45,8	0,3	0,7	-	8,5	6,6
Туапсинский	0,2	0,4	0,6	-	-	0,1	0,6
Успенский	9,5	0,5	0,1	0,5	1,1	1,2	0,9
Усть-Лабинский	4,4	90,6	-	-	0,1	2,0	0,1
Щербиновский	4,9	17,3	1,3	0,1	0,1	16,5	13,0

<sup>1)</sup> Кроме организаций потребкооперации.

	Ветери- нарное обслужи- вание	Искус- ственное осемене- ние	Консуль- тации аг- рономов, экономи- стов и др. специали- стов	Закупка сель- хозпродук- ции	Перера- ботка про- дукции хозяйства	Транс- портные услуги	Иные виды услуг
<b>Всего по краю</b>	<b>45,9</b>	<b>3,0</b>	<b>0,3</b>	<b>0,9</b>	<b>0,1</b>	<b>1,7</b>	<b>1,0</b>
г. Анапа	69,2	0,3	-	0,8	-	0,3	0,3
г. Армавир	33,9	-	-	-	-	-	-
г. Геленджик	100	-	-	-	-	-	-
г. Горячий Ключ	94,3	-	0,6	0,3	-	0,6	0,3
г. Краснодар	0,5	0,0	-	0,1	-	-	-
г. Новороссийск	4,3	-	0,5	5,8	0,5	-	-
г. Сочи	43,9	0,2	0,8	0,2	-	-	0,2
Абинский	78,8	0,3	0,2	-	-	0,5	0,1
Апшеронский	53,4	0,4	-	40,5	-	0,4	1,1
Белоглинский	38,3	0,3	-	0,1	-	46,7	10,0
Белореченский	74,5	0,5	0,1	-	-	0,2	0,3
Брюховецкий	36,3	3,5	0,0	0,4	0,0	0,9	-
Выселковский	31,5	0,1	-	-	-	-	0,1
Гулькевичский	54,2	3,5	-	-	-	0,7	-
Динской	78,3	16,3	-	-	-	1,1	1,1
Ейский	56,8	1,5	-	0,2	0,2	-	-
Кавказский	75,2	11,7	0,5	-	4,9	1,5	1,0
Калининский	89,7	0,8	-	-	-	-	-
Каневской	16,7	0,7	0,2	0,0	0,0	1,5	0,3
Кореновский	14,1	3,3	-	-	-	0,7	-
Красноармейский	30,7	0,5	0,1	2,7	-	0,1	0,4
Крыловский	66,9	3,9	1,1	-	0,6	-	1,1
Крымский	41,7	4,9	0,2	-	-	0,2	-
Курганинский	51,6	25,5	0,1	0,2	-	-	-
Кушевецкий	30,5	0,6	0,9	-	-	0,4	-
Лабинский	92,1	0,9	0,3	0,5	-	2,4	0,2
Ленинградский	28,2	4,5	3,1	-	0,0	0,1	0,3
Мостовский	87,7	5,5	0,2	-	0,3	-	-
Новокубанский	35,5	0,9	0,0	0,3	-	-	-
Новопокровский	78,3	7,1	0,1	-	-	-	0,1
Отраденский	70,9	2,2	0,1	0,1	-	-	-
Павловский	83,4	11,5	-	0,1	-	0,1	0,1
Приморско-Ахтарский	82,3	1,5	-	1,5	-	-	-
Северский	21,8	0,6	0,2	1,9	-	1,2	2,8
Славянский	38,3	-	5,2	-	-	0,6	42,6
Староминский	60,5	3,0	0,3	22,3	0,2	0,2	-
Тбилисский	31,2	3,2	1,1	2,2	-	2,2	1,1
Темрюкский	90,9	0,5	0,5	0,5	-	0,5	1,9
Тимашевский	47,6	2,4	-	-	-	-	2,4
Тихорецкий	33,7	1,5	-	0,1	0,4	0,1	0,4
Туапсинский	97,7	-	0,1	0,1	-	-	0,1
Успенский	83,7	2,2	0,3	0,1	-	-	0,1
Усть-Лабинский	2,0	0,6	0,1	0,1	-	-	-
Щербиновский	37,8	1,9	0,1	0,1	0,3	3,1	3,7

<sup>1)</sup> Кроме организаций потребкооперации.

**64. РАСПРЕДЕЛЕНИЕ ЛИЧНЫХ ПОДСОБНЫХ И ДРУГИХ ИНДИВИДУАЛЬНЫХ ХОЗЯЙСТВ ГРАЖДАН, ПОЛЬЗОВАВШИХСЯ УСЛУГАМИ ПОТРЕБИТЕЛЬСКИХ КООПЕРАТИВОВ  
ДЛЯ ВЕДЕНИЯ СЕЛЬСКОХОЗЯЙСТВЕННОЙ ДЕЯТЕЛЬНОСТИ В 2015-2016 ГОДАХ, ПО ВИДАМ УСЛУГ**  
(в процентах от общего числа хозяйств, пользовавшихся услугами)

	Подготовка почвы, посев сельскохозяйственных культур и их обработка	Обеспечение семенами и посадочным материалом для посева	Уборка урожая сельскохозяйственных услуг	Заготовка растительных кормов	Содержание и уход за животными, стрижка овец	Обеспечение молодняком животных, птицы	Обеспечение концентрированными кормами
<b>Всего по краю</b>	<b>0,9</b>	<b>74,6</b>	<b>0,2</b>	<b>1,8</b>	<b>0,1</b>	<b>4,2</b>	<b>10,0</b>
г. Анапа	2,9	65,7	-	-	1,4	0,7	29,3
г. Армавир	-	-	-	-	-	-	-
г. Геленджик	33,3	33,3	-	-	-	-	-
г. Горячий Ключ	-	-	-	-	-	-	-
г. Краснодар	6,2	90,8	-	-	-	-	-
г. Новороссийск	-	-	-	-	-	-	-
г. Сочи	-	80,6	-	-	-	1,5	17,9
Абинский	-	37,7	-	-	3,3	3,3	49,2
Апшеронский	-	-	-	14,3	-	-	85,7
Белоглинский	-	97,1	-	-	-	2,9	-
Белореченский	11,1	33,3	-	-	-	-	-
Брюховецкий	-	-	-	-	-	-	-
Выселковский	-	-	-	-	-	-	50,0
Гулькевичский	10,0	56,7	-	3,3	-	3,3	20,0
Динской	25,0	-	25,0	-	-	-	25,0
Ейский	-	-	-	-	-	100	-
Кавказский	100	-	-	-	-	-	-
Калининский	3,4	3,4	3,4	-	-	-	89,7
Каневской	11,1	55,6	-	-	-	11,1	11,1
Кореновский	0,3	69,5	-	0,1	0,1	5,9	23,6
Красноармейский	0,8	82,4	0,0	1,3	0,0	2,7	7,1
Крыловский	0,4	55,0	-	-	-	-	-
Крымский	0,3	38,5	0,1	0,3	0,3	18,8	17,3
Курганинский	2,2	35,1	-	0,7	-	19,4	17,9
Кушевский	1,0	95,4	-	-	-	1,3	1,3
Лабинский	1,4	66,6	0,4	0,4	-	8,9	21,9
Ленинградский	0,4	93,0	-	0,3	-	-	4,3
Мостовский	-	14,3	-	7,1	-	28,6	21,4
Новокубанский	14,3	57,1	-	7,1	-	7,1	7,1
Новопокровский	1,1	82,3	-	-	-	0,2	11,7
Отраденский	-	38,2	-	-	-	8,8	26,5
Павловский	0,8	94,1	0,5	0,0	0,2	1,5	1,6
Приморско-Ахтарский	3,7	-	-	-	-	-	-
Северский	-	81,8	-	9,1	-	-	-
Славянский	0,3	85,3	0,1	-	-	0,4	13,0
Староминский	11,1	11,1	-	-	-	44,4	-
Тбилисский	-	82,7	-	-	-	6,8	3,2
Темрюкский	-	-	-	-	-	-	-
Тимашевский	6,9	41,4	1,7	-	-	-	43,1
Тихорецкий	8,6	40,7	1,2	2,5	-	1,2	9,9
Туапсинский	-	-	-	-	-	-	-
Успенский	-	50,6	-	24,8	0,1	-	15,7
Усть-Лабинский	7,1	71,4	-	-	-	-	14,3
Щербиновский	50,0	50,0	-	-	-	-	-

	Ветери- нарное обслужи- вание	Искус- ственное осемене- ние	Консуль- тации аг- рономов, экономи- стов и др. специали- стов	Закупка сель- хозпродук- ции	Перера- ботка про- дукции хозяйства	Транс- портные услуги	Иные виды услуг
<b>Всего по краю</b>	<b>0,6</b>	<b>0,1</b>	<b>0,1</b>	<b>7,3</b>	<b>0,1</b>	<b>0,0</b>	<b>0,1</b>
г. Анапа	-	-	-	-	-	-	-
г. Армавир	-	-	-	-	-	-	-
г. Геленджик	-	-	-	-	-	-	33,3
г. Горячий Ключ	-	-	-	-	-	-	-
г. Краснодар	-	-	-	3,1	-	-	-
г. Новороссийск	-	-	-	-	100	-	-
г. Сочи	-	-	-	-	-	-	-
Абинский	6,6	-	-	-	-	-	-
Апшеронский	-	-	-	-	-	-	-
Белоглинский	-	-	-	-	-	-	-
Белореченский	11,1	11,1	22,2	-	11,1	-	-
Брюховецкий	-	-	-	100	-	-	-
Выселковский	-	-	50,0	-	-	-	-
Гулькевичский	3,3	-	-	-	-	3,3	-
Динской	-	-	12,5	12,5	-	-	-
Ейский	-	-	-	-	-	-	-
Кавказский	-	-	-	-	-	-	-
Калининский	-	-	-	-	-	-	-
Каневской	11,1	-	-	-	-	-	-
Кореновский	0,3	-	-	0,3	-	-	-
Красноармейский	0,0	0,0	0,0	5,5	-	-	0,1
Крыловский	-	-	0,1	44,5	-	-	-
Крымский	0,3	-	-	23,5	0,6	-	-
Курганинский	2,2	-	-	16,4	5,2	0,7	-
Кушевский	0,3	0,3	-	0,3	-	-	-
Лабинский	0,2	0,2	-	-	-	-	-
Ленинградский	1,0	-	-	0,9	-	-	-
Мостовский	7,1	-	-	21,4	-	-	-
Новокубанский	7,1	-	-	-	-	-	-
Новопокровский	4,7	-	-	-	-	-	-
Отраденский	-	-	-	23,5	-	2,9	-
Павловский	0,9	0,0	-	0,4	-	0,0	-
Приморско-Ахтарский	11,1	-	-	81,5	3,7	-	-
Северский	-	-	-	4,5	-	4,5	-
Славянский	0,4	-	0,1	0,1	-	0,1	0,1
Староминский	-	33,3	-	-	-	-	-
Тбилисский	-	-	-	7,4	-	-	-
Темрюкский	-	-	-	50,0	50,0	-	-
Тимашевский	6,9	-	-	-	-	-	-
Тихорецкий	8,6	-	1,2	24,7	-	1,2	-
Туапсинский	-	-	-	-	-	-	-
Успенский	-	-	0,1	8,5	0,1	-	-
Усть-Лабинский	7,1	-	-	-	-	-	-
Щербиновский	-	-	-	-	-	-	-

**65. РАСПРЕДЕЛЕНИЕ ЛИЧНЫХ ПОДСОБНЫХ И ДРУГИХ ИНДИВИДУАЛЬНЫХ ХОЗЯЙСТВ ГРАЖДАН, ПОЛЬЗОВАВШИХСЯ УСЛУГАМИ КООПЕРАТИВНЫХ ХОЗЯЙСТВ ДЛЯ ВЕДЕНИЯ СЕЛЬСКОХОЗЯЙСТВЕННОЙ ДЕЯТЕЛЬНОСТИ В 2015-2016 ГОДАХ, ПО ВИДАМ УСЛУГ**  
(в процентах от общего числа хозяйств, пользовавшихся услугами)

	Подготовка почвы, посев сельскохозяйственных культур и их обработка	Обеспечение семенами и посадочным материалом для посева	Уборка урожая сельскохозяйственных услуг	Заготовка растительных кормов	Содержание и уход за животными, стрижка овец	Обеспечение молодняком животных, птицы	Обеспечение концентрированными кормами
<b>Всего по краю</b>	<b>22,3</b>	<b>35,6</b>	<b>1,6</b>	<b>2,8</b>	<b>0,3</b>	<b>7,6</b>	<b>17,0</b>
г. Анапа	31,6	42,1	-	10,5	-	-	10,5
г. Армавир	-	-	-	-	-	-	-
г. Геленджик	-	-	-	-	-	-	-
г. Горячий Ключ	-	-	-	-	-	-	-
г. Краснодар	-	88,9	5,6	-	-	-	5,6
г. Новороссийск	-	-	-	-	-	-	-
г. Сочи	-	-	-	-	-	-	100
Абинский	-	20,0	-	-	10,0	-	20,0
Апшеронский	-	-	-	-	-	-	100
Белоглинский	38,5	-	-	-	-	-	30,8
Белореченский	16,7	-	16,7	-	-	-	33,3
Брюховецкий	-	-	-	-	-	-	-
Выселковский	96,2	-	-	-	3,8	-	-
Гулькевичский	44,9	-	1,1	2,2	-	14,6	30,3
Динской	16,7	-	-	-	-	66,7	-
Ейский	-	50,0	50,0	-	-	-	-
Кавказский	-	-	50,0	-	-	-	50,0
Калининский	33,3	33,3	-	-	-	-	33,3
Каневской	7,7	15,4	-	-	-	30,8	23,1
Кореновский	12,5	37,5	-	-	-	-	-
Красноармейский	3,3	40,6	-	5,5	0,4	8,1	32,8
Крыловский	97,2	1,4	-	-	-	1,4	-
Крымский	4,1	22,4	2,0	6,1	4,1	2,0	8,2
Курганинский	1,1	66,3	2,8	-	-	11,8	9,6
Кушчевский	31,3	31,3	6,3	-	-	6,3	12,5
Лабинский	12,0	8,0	-	8,0	-	8,0	36,0
Ленинградский	9,1	9,1	9,1	-	-	18,2	36,4
Мостовский	50,0	-	-	50,0	-	-	-
Новокубанский	20,0	-	-	20,0	-	20,0	-
Новопокровский	85,0	5,0	-	-	-	-	5,0
Отраденский	-	45,7	-	-	-	34,3	11,4
Павловский	11,8	64,6	0,7	3,6	-	2,6	8,2
Приморско-Ахтарский	-	-	-	-	-	-	100
Северский	-	94,6	-	1,1	-	-	1,1
Славянский	3,3	43,3	10,0	3,3	-	3,3	16,7
Староминский	-	-	-	-	-	-	100
Тбилисский	-	25,0	-	12,5	-	12,5	-
Темрюкский	97,6	-	-	-	-	2,4	-
Тимашевский	42,9	35,7	-	-	-	7,1	-
Тихорецкий	20,0	11,4	11,4	8,6	-	25,7	2,9
Туапсинский	-	-	-	-	-	50,0	-
Успенский	-	0,8	-	-	-	19,2	30,4
Усть-Лабинский	60,5	5,8	3,5	2,9	-	0,6	26,2
Щербиновский	-	-	-	-	-	16,7	50,0

	Ветери- нарное обслужи- вание	Искус- ственное осемене- ние	Консуль- тации аг- рономов, экономи- стов и др. специали- стов	Закупка сель- хозпродук- ции	Перера- ботка про- дукции хозяйства	Транс- портные услуги	Иные виды услуг
<b>Всего по краю</b>	<b>3,2</b>	<b>0,3</b>	<b>0,4</b>	<b>7,5</b>	<b>0,1</b>	<b>1,0</b>	<b>0,3</b>
г. Анапа	5,3	-	-	-	-	-	-
г. Армавир	100	-	-	-	-	-	-
г. Геленджик	-	-	-	-	-	-	-
г. Горячий Ключ	-	-	-	-	-	-	-
г. Краснодар	-	-	-	-	-	-	-
г. Новороссийск	-	-	-	-	-	-	-
г. Сочи	-	-	-	-	-	-	-
Абинский	-	-	50,0	-	-	-	-
Апшеронский	-	-	-	-	-	-	-
Белоглинский	-	-	-	-	-	30,8	-
Белореченский	16,7	-	16,7	-	-	-	-
Брюховецкий	-	-	-	-	-	-	-
Выселковский	-	-	-	-	-	-	-
Гулькевичский	4,5	2,2	-	-	-	-	-
Динской	16,7	-	-	-	-	-	-
Ейский	-	-	-	-	-	-	-
Кавказский	-	-	-	-	-	-	-
Калининский	-	-	-	-	-	-	-
Каневской	7,7	-	-	7,7	-	-	7,7
Кореновский	37,5	-	-	12,5	-	-	-
Красноармейский	1,1	-	-	6,3	-	1,5	0,4
Крыловский	-	-	-	-	-	-	-
Крымский	2,0	-	-	49,0	-	-	-
Курганинский	-	0,6	-	7,9	-	-	-
Кущевский	-	-	-	6,3	-	-	6,3
Лабинский	24,0	-	-	-	-	4,0	-
Ленинградский	9,1	-	-	-	-	-	9,1
Мостовский	-	-	-	-	-	-	-
Новокубанский	40,0	-	-	-	-	-	-
Новопокровский	-	-	-	-	-	-	5,0
Отраденский	8,6	-	-	-	-	-	-
Павловский	6,9	0,3	-	0,3	-	1,0	-
Приморско-Ахтарский	-	-	-	-	-	-	-
Северский	-	-	-	3,3	-	-	-
Славянский	3,3	-	-	-	3,3	13,3	-
Староминский	-	-	-	-	-	-	-
Тбилисский	25,0	12,5	-	12,5	-	-	-
Темрюкский	-	-	-	-	-	-	-
Тимашевский	7,1	-	-	7,1	-	-	-
Тихорецкий	2,9	-	-	14,3	-	2,9	-
Туапсинский	-	-	-	50,0	-	-	-
Успенский	-	-	0,8	48,0	0,8	-	-
Усть-Лабинский	0,6	-	-	-	-	-	-
Щербиновский	16,7	16,7	-	-	-	-	-



**66. РАСПРЕДЕЛЕНИЕ ЛИЧНЫХ ПОДСОБНЫХ И ДРУГИХ ИНДИВИДУАЛЬНЫХ ХОЗЯЙСТВ ГРАЖДАН, ПОЛЬЗОВАВШИХСЯ УСЛУГАМИ ИНДИВИДУАЛЬНЫХ ПРЕДПРИНИМАТЕЛЕЙ ДЛЯ ВЕДЕНИЯ СЕЛЬСКОХОЗЯЙСТВЕННОЙ ДЕЯТЕЛЬНОСТИ В 2015-2016 ГОДАХ, ПО ВИДАМ УСЛУГ**  
(в процентах от общего числа хозяйств, пользовавшихся услугами)

	Подготовка почвы, посев сельскохозяйственных культур и их обработка	Обеспечение семенами и посадочным материалом для посева	Уборка урожая сельскохозяйственных услуг	Заготовка растительных кормов	Содержание и уход за животными, стрижка овец	Обеспечение мо-лодняком животных, птицы	Обеспечение кон-центриро-ванными кормами
<b>Всего по краю</b>	<b>23,6</b>	<b>38,2</b>	<b>1,6</b>	<b>1,2</b>	<b>0,1</b>	<b>9,4</b>	<b>14,4</b>
г. Анапа	8,5	39,6	1,5	0,9	0,2	10,1	30,3
г. Армавир	45,4	19,9	0,6	4,0	-	-	-
г. Геленджик	-	3,1	-	-	3,1	6,3	-
г. Горячий Ключ	5,0	3,3	-	-	3,3	1,7	11,7
г. Краснодар	10,1	73,9	0,7	1,7	0,0	10,3	1,1
г. Новороссийск	-	12,8	3,8	5,3	-	5,3	27,8
г. Сочи	1,5	32,3	0,3	0,3	0,0	7,4	44,5
Абинский	14,0	59,7	0,5	0,6	0,0	3,6	17,6
Апшеронский	0,2	50,3	0,1	2,0	3,1	1,9	21,2
Белоглинский	46,6	26,4	0,0	0,2	0,2	9,9	5,2
Белореченский	49,2	33,7	2,4	1,5	0,3	7,4	0,9
Брюховецкий	33,9	11,3	0,8	0,4	-	11,1	33,3
Выселковский	37,3	54,8	0,8	-	-	0,5	1,4
Гулькевичский	55,6	10,0	15,8	0,3	0,0	8,2	6,6
Динской	74,9	17,2	0,7	-	-	0,4	2,8
Ейский	52,8	13,2	10,2	1,7	0,3	0,3	0,8
Кавказский	53,4	13,0	20,7	0,4	-	1,6	0,6
Калининский	52,6	20,8	2,4	0,4	0,0	6,5	10,3
Каневской	18,6	49,6	0,5	1,1	0,2	7,4	14,0
Кореновский	32,7	32,9	0,6	1,2	-	11,1	10,0
Красноармейский	15,5	41,3	0,1	2,7	0,0	8,7	23,5
Крыловский	47,0	30,4	0,6	0,3	0,3	9,7	7,5
Крымский	27,2	39,8	1,0	0,7	0,1	4,7	9,2
Курганинский	21,0	35,7	0,2	0,6	0,2	11,2	11,2
Кушчевский	19,0	45,9	5,1	0,7	0,1	9,6	11,3
Лабинский	32,9	16,4	0,3	5,8	0,3	9,0	15,3
Ленинградский	30,0	31,2	0,9	0,6	0,1	13,1	16,2
Мостовский	9,6	45,3	0,4	2,1	0,0	7,9	17,1
Новокубанский	18,7	42,0	0,1	1,5	0,1	17,9	16,6
Новопокровский	25,2	30,4	0,7	0,8	0,1	12,3	16,8
Отраденский	20,1	35,1	0,2	1,0	0,0	13,6	15,1
Павловский	34,8	34,3	0,3	0,6	0,1	8,2	11,9
Приморско-Ахтарский	27,5	38,2	2,9	0,6	0,1	10,0	10,3
Северский	2,2	36,9	0,3	0,6	0,4	2,9	16,7
Славянский	16,2	44,0	0,4	0,6	0,0	10,3	22,2
Староминский	36,2	20,0	2,5	1,4	0,0	14,7	17,2
Тбилисский	15,3	45,6	3,9	0,4	0,0	9,5	6,9
Темрюкский	53,6	3,5	1,3	1,5	0,1	1,4	20,6
Тимашевский	50,5	21,8	1,9	4,5	-	3,3	5,1
Тихорецкий	34,5	28,2	1,0	1,1	0,1	9,4	7,0
Туапсинский	0,3	52,3	0,0	0,2	0,0	12,1	31,3
Успенский	13,7	38,8	0,3	3,1	0,3	5,9	21,7
Усть-Лабинский	18,2	66,0	1,7	0,3	0,0	2,7	4,8
Щербиновский	21,9	33,1	0,8	0,3	0,2	16,1	14,4

	Ветери- нарное обслужи- вание	Искус- ственное осемене- ние	Консуль- тации аг- рономов, экономи- стов и др. специали- стов	Закупка сель- хозпродук- ции	Перера- ботка про- дукции хозяйства	Транс- портные услуги	Иные виды услуг
<b>Всего по краю</b>	<b>3,3</b>	<b>0,6</b>	<b>0,1</b>	<b>4,2</b>	<b>0,1</b>	<b>2,4</b>	<b>0,9</b>
г. Анапа	4,7	0,4	0,0	1,6	0,0	2,1	0,1
г. Армавир	3,8	1,2	-	13,0	-	0,6	11,6
г. Геленджик	87,5	-	-	-	-	-	-
г. Горячий Ключ	58,3	3,3	1,7	8,3	-	-	3,3
г. Краснодар	0,5	-	0,0	0,1	-	1,4	0,1
г. Новороссийск	13,5	0,8	5,3	15,8	0,8	9,0	-
г. Сочи	10,2	-	2,1	0,5	0,0	0,3	0,6
Абинский	2,8	0,6	0,0	0,4	-	0,1	-
Апшеронский	4,1	-	-	16,1	-	1,0	-
Белоглинский	3,9	0,0	-	0,2	0,0	7,3	0,0
Белореченский	3,7	0,1	0,1	0,2	-	0,2	0,3
Брюховецкий	6,2	1,6	0,0	1,2	-	0,3	0,0
Выселковский	1,8	0,4	-	0,1	-	1,2	1,6
Гулькевичский	1,5	0,1	0,0	0,3	0,0	1,3	0,3
Динской	2,9	0,1	-	-	-	0,7	0,4
Ейский	19,0	0,2	-	-	0,2	1,3	-
Кавказский	0,9	0,1	-	0,1	0,1	8,9	0,2
Калининский	0,2	0,3	-	2,3	0,0	4,2	0,1
Каневской	5,0	0,3	0,1	2,0	0,1	0,6	0,7
Кореновский	5,9	2,2	0,3	2,5	0,1	0,4	0,0
Красноармейский	1,4	0,1	0,0	3,6	0,0	2,4	0,5
Крыловский	0,8	0,3	0,1	0,4	0,1	1,0	1,4
Крымский	2,4	0,2	0,0	9,3	0,0	5,2	0,1
Курганинский	6,2	1,0	0,0	9,0	0,4	3,2	0,1
Кушевский	6,2	0,6	0,1	0,4	0,4	0,6	0,1
Лабинский	5,1	2,3	0,0	1,6	0,1	10,8	0,0
Ленинградский	2,7	0,7	0,1	2,3	0,0	0,8	1,6
Мостовский	2,2	0,3	0,2	12,6	0,1	2,2	0,1
Новокубанский	0,7	0,0	0,0	1,9	0,0	0,3	0,1
Новопокровский	1,0	0,7	0,0	2,5	0,1	0,3	9,1
Отраденский	0,3	0,3	0,1	8,5	0,2	5,3	0,3
Павловский	3,5	0,7	0,0	2,7	0,0	2,2	0,5
Приморско-Ахтарский	7,3	0,2	0,1	1,3	0,9	0,5	0,1
Северский	9,4	0,1	0,6	17,4	0,0	4,7	7,8
Славянский	0,9	0,1	0,2	2,6	0,1	1,9	0,3
Староминский	3,3	2,9	0,0	0,2	0,0	1,4	0,2
Тбилисский	4,3	2,1	0,1	9,9	0,1	1,8	0,1
Темрюкский	2,5	-	0,1	3,6	-	8,6	3,2
Тимашевский	10,0	0,4	-	0,1	0,0	2,2	0,2
Тихорецкий	10,8	1,1	0,1	1,8	0,1	4,7	0,1
Туапсинский	1,5	-	-	0,9	0,1	0,3	0,9
Успенский	0,4	2,2	0,0	12,2	0,0	1,2	0,1
Усть-Лабинский	3,2	0,6	0,2	0,6	0,1	1,3	0,2
Щербиновский	1,7	0,4	0,1	7,4	0,0	2,4	1,1

**67. РАСПРЕДЕЛЕНИЕ ЛИЧНЫХ ПОДСОБНЫХ И ДРУГИХ ИНДИВИДУАЛЬНЫХ ХОЗЯЙСТВ ГРАЖДАН, ПОЛЬЗОВАВШИХСЯ УСЛУГАМИ РОДСТВЕННИКОВ, СОСЕДЕЙ  
ДЛЯ ВЕДЕНИЯ СЕЛЬСКОХОЗЯЙСТВЕННОЙ ДЕЯТЕЛЬНОСТИ В 2015-2016 ГОДАХ, ПО ВИДАМ УСЛУГ**  
(в процентах от общего числа хозяйств, пользовавшихся услугами)

	Подготовка почвы, посев сельского- хозяйствен- ных куль- тур и их обработка	Обеспече- ние семе- нами и посадоч- ным мате- риалом для посева	Уборка урожаа сельского- хозяйствен- ных услуг	Заготовка раститель- ных кормов	Содержа- ние и уход за живот- ными, стрижка овец	Обеспече- ние мо- лодняком животных, птицы	Обеспече- ние кон- центриро- ванными кормами
<b>Всего по краю</b>	<b>50,3</b>	<b>6,3</b>	<b>23,0</b>	<b>3,0</b>	<b>0,7</b>	<b>1,3</b>	<b>0,5</b>
г. Анапа	45,6	4,6	38,2	2,1	1,2	0,3	0,2
г. Армавир	25,4	5,7	62,1	1,9	0,1	-	-
г. Геленджик	3,6	-	32,1	21,4	3,6	-	-
г. Горячий Ключ	59,5	1,3	10,8	2,9	0,7	0,3	-
г. Краснодар	27,6	18,4	52,6	-	0,0	-	-
г. Новороссийск	18,7	11,7	49,2	1,4	2,8	1,1	1,1
г. Сочи	14,4	7,7	40,4	1,6	0,3	11,1	-
Абинский	66,6	4,1	23,1	0,4	0,1	1,9	0,2
Апшеронский	58,1	8,5	17,0	5,4	0,2	0,7	0,3
Белоглинский	46,3	6,5	29,6	1,8	0,9	0,8	0,1
Белореченский	48,0	6,0	26,1	9,3	1,0	1,0	0,1
Брюховецкий	83,0	1,2	10,4	1,2	0,2	1,9	0,8
Выселковский	85,0	1,8	9,0	0,6	-	-	-
Гулькевичский	48,5	5,1	31,7	3,5	2,0	0,7	0,2
Динской	59,8	5,0	20,6	0,5	-	0,3	-
Ейский	76,9	0,6	13,4	2,0	0,8	-	-
Кавказский	62,9	1,2	28,3	0,3	0,0	-	-
Калининский	41,7	1,4	16,5	0,3	0,3	0,1	0,1
Каневской	53,8	12,1	19,7	1,2	0,5	1,5	0,6
Кореновский	46,2	5,4	36,2	5,2	1,1	0,4	0,7
Красноармейский	58,7	8,6	12,9	2,7	0,1	0,8	0,3
Крыловский	64,3	1,1	24,3	3,1	0,4	0,1	0,2
Крымский	54,6	3,5	22,3	1,2	0,8	0,3	0,3
Курганинский	49,5	13,5	23,0	2,9	0,7	1,9	0,4
Кушчевский	35,9	23,4	11,3	0,8	0,6	0,4	0,4
Лабинский	60,8	2,2	19,7	2,3	1,5	0,6	1,5
Ленинградский	47,9	4,4	28,2	3,0	0,5	1,3	0,3
Мостовский	63,0	4,2	13,7	6,2	0,5	0,4	0,3
Новокубанский	38,9	17,6	0,6	17,9	1,3	14,0	8,3
Новопокровский	51,0	1,1	14,5	5,9	1,4	2,4	0,4
Отраденский	51,3	5,9	22,1	3,6	1,2	0,4	0,2
Павловский	27,7	9,0	26,6	3,0	0,4	1,1	0,5
Приморско-Ахтарский	53,2	4,5	28,7	3,7	0,6	0,5	0,1
Северский	36,9	10,8	17,4	3,5	0,1	0,3	0,4
Славянский	34,5	2,1	27,2	1,3	1,3	2,6	0,1
Староминский	56,8	21,6	6,7	4,0	0,1	3,2	1,4
Тбилисский	27,9	6,0	48,0	2,6	0,4	0,5	0,0
Темрюкский	51,8	2,8	22,1	0,9	0,5	0,5	0,4
Тимашевский	77,7	0,8	14,9	2,9	0,5	0,0	0,0
Тихорецкий	45,6	5,6	19,0	6,8	0,3	2,3	0,8
Туапсинский	62,0	7,8	24,8	0,1	-	1,2	0,2
Успенский	76,1	3,1	11,9	2,1	2,3	0,2	0,2
Усть-Лабинский	55,1	5,9	24,6	1,0	0,1	0,6	0,4
Щербиновский	27,0	3,1	25,3	6,4	2,1	1,9	0,7

	Ветери- нарное обслужи- вание	Искус- ственное осемене- ние	Консуль- тации аг- рономов, экономи- стов и др. специали- стов	Закупка сель- хозпродук- ции	Перера- ботка про- дукции хозяйства	Транс- портные услуги	Иные виды услуг
<b>Всего по краю</b>	<b>0,3</b>	<b>0,1</b>	<b>0,2</b>	<b>0,7</b>	<b>1,3</b>	<b>8,0</b>	<b>4,3</b>
г. Анапа	0,4	0,0	0,0	0,3	1,8	3,9	1,5
г. Армавир	0,8	-	-	0,7	-	1,1	2,1
г. Геленджик	14,3	-	-	-	-	3,6	21,4
г. Горячий Ключ	0,4	-	-	0,1	2,2	8,4	13,3
г. Краснодар	-	-	-	0,1	0,4	0,7	0,1
г. Новороссийск	-	-	-	6,1	4,2	3,1	0,6
г. Сочи	0,2	-	-	0,2	0,5	10,0	13,7
Абинский	0,1	0,0	0,0	0,0	0,6	2,7	0,2
Апшеронский	0,3	-	-	2,4	0,1	5,2	1,8
Белоглинский	0,3	-	-	0,1	-	12,5	0,9
Белореченский	0,7	0,1	-	0,1	1,5	2,7	3,5
Брюховецкий	0,1	-	-	-	0,1	0,7	0,4
Выселковский	0,1	-	-	-	0,1	1,0	2,4
Гулькевичский	0,1	0,3	-	0,1	1,9	5,6	0,6
Динской	1,0	-	-	-	7,1	2,6	3,1
Ейский	0,1	0,1	0,1	-	0,4	3,8	1,9
Кавказский	0,0	-	-	0,0	-	6,8	0,4
Калининский	0,2	0,0	-	-	0,1	34,9	4,4
Каневской	1,9	0,2	0,0	0,5	0,3	5,6	2,0
Кореновский	0,4	0,3	-	0,3	0,3	1,3	2,3
Красноармейский	0,0	-	0,0	4,8	0,1	9,1	1,7
Крыловский	0,7	-	-	0,4	0,3	1,1	3,9
Крымский	0,5	0,0	0,1	0,3	1,0	14,0	1,1
Курганинский	0,1	0,1	0,0	1,2	1,0	5,2	0,5
Кушевецкий	0,1	-	0,0	0,1	4,4	15,1	7,6
Лабинский	0,2	0,0	-	0,1	0,0	10,4	0,6
Ленинградский	0,0	0,1	0,0	0,1	0,5	5,4	8,4
Мостовский	0,1	0,0	0,0	0,1	2,1	9,4	0,1
Новокубанский	0,4	0,1	-	0,0	0,1	0,7	0,0
Новопокровский	0,6	0,4	0,0	1,4	0,3	13,7	6,9
Отраденский	0,2	-	3,1	1,5	0,6	5,3	4,6
Павловский	0,3	0,3	0,0	0,5	2,6	3,7	24,3
Приморско-Ахтарский	0,1	0,1	-	0,1	0,8	4,8	2,8
Северский	1,1	-	0,1	2,0	0,5	11,4	15,5
Славянский	0,1	0,0	0,4	0,4	5,3	21,9	2,8
Староминский	0,1	-	-	-	-	4,6	1,5
Тбилисский	0,2	0,0	-	1,8	0,6	3,6	8,4
Темрюкский	0,8	-	-	0,6	4,9	9,8	4,9
Тимашевский	0,1	0,0	-	0,0	0,0	0,4	2,5
Тихорецкий	0,5	0,2	0,0	0,2	0,4	10,4	7,9
Туапсинский	0,1	-	-	-	-	1,9	1,9
Успенский	-	-	-	0,7	0,1	0,7	2,5
Усть-Лабинский	0,6	0,1	0,0	0,2	0,4	6,6	4,5
Щербиновский	0,0	-	0,1	0,3	2,7	6,1	24,3

**Методологические пояснения**

В **хозяйства всех категорий** включены сельскохозяйственные организации, крестьянские (фермерские) хозяйства, индивидуальные предприниматели и хозяйства населения.

К **сельскохозяйственным организациям** отнесены хозяйственные товарищества, общества и партнерства (в том числе публичные и непубличные акционерные общества), производственные кооперативы, родовые общины, унитарные предприятия, подсобные сельскохозяйственные предприятия несельскохозяйственных организаций.

В соответствии с официальной статистической методологией Росстата в рамках Всероссийской сельскохозяйственной переписи 2016 г. к **подсобным сельскохозяйственным предприятиям несельскохозяйственных организаций** отнесены хозяйства, имеющие посевные площади сельскохозяйственных культур не менее 50 гектаров и (или) не менее 10 голов крупного рогатого скота, или не менее 5 голов коров, или не менее 20 голов свиней, или не менее 15 голов овец или коз, или не менее 100 голов птицы, или не менее 10 голов лошадей.

К **малым сельскохозяйственным предприятиям (включая микропредприятия)** отнесены юридические лица – коммерческие организации, внесенные в единый государственный реестр юридических лиц и соответствующие условиям, установленным Федеральным законом от 24 июля 2007 г. № 209-ФЗ «О развитии малого и среднего предпринимательства в Российской Федерации».

**Крестьянское (фермерское) хозяйство** – объединение граждан, связанных родством и (или) свойством, имеющих в общей собственности имущество и совместно осуществляющих производственную и иную хозяйственную деятельность (производство, переработку, хранение, транспортировку и реализацию сельскохозяйственной продукции), основанную на их личном участии (статья 1 Федерального закона от 11 июня 2003 г. № 74-ФЗ «О крестьянском (фермерском) хозяйстве»).

**Индивидуальный предприниматель** – гражданин (физическое лицо), занимающийся предпринимательской деятельностью без образования юридического лица с момента его государственной регистрации в соответствии со статьей 23 Гражданского кодекса Российской Федерации и заявивший в Свидетельстве о государственной регистрации виды деятельности, отнесенные согласно Общероссийскому классификатору видов экономической деятельности (ОКВЭД) к сельскому хозяйству.

К **хозяйствам населения** отнесены личные подсобные и другие индивидуальные хозяйства граждан, а также хозяйства граждан, имеющие земельные участки в садоводческих, огороднических и дачных некоммерческих объединениях.

**Личное подсобное хозяйство** – форма непредпринимательской деятельности по производству и переработке сельскохозяйственной продукции, осуществляемой личным трудом гражданина и членов его семьи в целях удовлетворения личных потребностей на земельном участке, предоставленном или приобретенном для ведения личного подсобного хозяйства. Землепользование хозяйств может состоять из приусадебных и полевых участков (статьи 2, 4 Федерального закона от 7 июля 2003 г. № 112-ФЗ «О личном подсобном хозяйстве»).

К **другим индивидуальным хозяйствам граждан** отнесены:

- граждане, имеющие земельные участки для индивидуального жилищного строительства с площадью 4 и более соток и занимающиеся сельскохозяйственным производством;
- граждане, имеющие земельные участки (садовые, огородные, дачные и другие), не входящие в некоммерческие объединения граждан;

- граждане, не имеющие земли, но имеющие сельскохозяйственных животных.

**Садоводческое, огородническое, дачное некоммерческое объединение граждан** – некоммерческая организация, учрежденная гражданами на добровольных началах для содействия ее членам в решении общих социально-хозяйственных задач ведения садоводства, огородничества и дачного хозяйства (статья 1 Федерального закона от 15 апреля 1998 г. № 66-ФЗ «О садоводческих, огороднических и дачных некоммерческих объединениях граждан»).

В соответствии с официальной статистической методологией Росстата личные подсобные и другие индивидуальные хозяйства граждан в городских поселениях и городских округах обследовались с применением выборочного метода статистического наблюдения. Сводные данные по этим категориям хозяйств представлены с учетом распространения данных выборочной совокупности на всю генеральную совокупность.

**Табл. 6-10. Комбайны кукурузоуборочные** – самоходные и прицепные кукурузоуборочные комбайны, приставки кукурузоуборочные.

**Табл. 6-10. Машины свеклоуборочные** – машины, используемые для уборки корней сахарной, кормовой и маточной свеклы, брюквы и турнепса.

**Табл. 11-15. К разбрасывателям органических удобрений** относятся машины для транспортировки и поверхностного внесения в почву органических удобрений и торфа, а также машины для самозагрузки, транспортировки, поверхностного внесения жидких органических удобрений.

**Табл. 11-15. К машинам для защиты растений** относятся машины для химической защиты сельскохозяйственных культур и многолетних насаждений пестицидами, включая протравливатели и опрыскиватели, опыливатели и аэрозольные аппараты всех видов и марок.

**Табл. 11-15. К машинам для внесения минеральных удобрений и извести** относятся машины и агрегаты для поверхностного внесения в почву минеральных удобрений, известковых материалов и гипса.

**Табл. 11-15. К машинам, установкам, аппаратам дождевальным и поливным насосным станциям** относятся дождевальные машины и установки, используемые для полива в движении способом дождевания зерновых, технических, кормовых и овощных культур, многолетних трав, лугов, пастбищ и ягодников. Также относятся передвижные поливные агрегаты и другие шланговые установки, предназначенные для полива по бороздам пропашных сельскохозяйственных культур, а также для влаготарных и промывных поливов.

**Табл. 11-15. Бороны всех видов, кроме дисковых** – бороны, включая зубовые, сетчатые, лапчатые, игольчатые, комбинированные, пружинные, ротационные, шарнирные, шлейф-бороны и другие, кроме дисковых.

**Табл. 11-16. Установки доильные** – установки и аппараты, предназначенные как для машинного доения коров в переносные доильные ведра, так и в молокопроводы, по которым молоко транспортируется в молокоприемник.

**Табл. 22-27. К складам и сооружениям для хранения минеральных удобрений, пестицидов** отнесены закрытые помещения (включая немеханизированные склады), построенные по типовым проектам (без учета навесов для хранения минеральных удобрений, а также емкостей для аммиачной воды).

**Табл. 22-27. Склады и сооружения для хранения зерна** – помещения капитального типа для хранения зерна и семян: зерносклады для продовольственного и фуражного зерна, семенохранилища, постройки напольного, закрома и других типов, стационарные кукурузохранилища и другие.

**Табл. 22-27. Склады и сооружения для хранения картофеля, овощей, плодов и ягод** – помещения капитального типа для хранения картофеля, овощей, плодов и ягод,



используемых для продовольственных и семенных целей (без учета овощекартофелехранилищ, входящих в состав животноводческих комплексов и предназначенные для хранения овощей и картофеля на корм скоту).

**Табл. 22-27. К складам и сооружениям для хранения силоса и сенажа** отнесены башни, полубашни, облицованные ямы, траншеи и другие сооружения; сенажные сооружения башенного и траншейного типов, позволяющие обеспечить длительное герметическое хранение заложенного сенажа.

**Табл. 28-31. Теплица** – сооружение защищенного грунта со светопрозрачным покрытием, предназначенное для выращивания рассады, овощей и цветов, с уходом за ними внутри сооружения.

К **весенним теплицам** отнесены сезонные теплицы с весенне-осенним оборотом сельскохозяйственных культур.

**Зимние теплицы** – это теплицы круглогодического действия.

**Табл. 28-31. Парник** – культивационное сооружение со светопрозрачным покрытием, предназначенное для выращивания рассады и овощей, с уходом за растениями снаружи сооружения.

**Табл. 28-30. Гидропоника** – выращивание растений в искусственной среде без почвы (водной или твердо пористой, влаго- и воздухоемкой среде).

**Табл. 32-38. Автомобильные дороги общего пользования** - автомобильные дороги, предназначенные для движения транспортных средств неограниченного круга лиц.

**Табл. 32-35. Внутрихозяйственные дороги** - автодороги необщего пользования, состоящие на балансе сельскохозяйственной организации.

**Табл. 32-35. К твердому покрытию автодорог** относятся: усовершенствованное покрытие (цементобетонное, асфальтобетонное, из щебня и гравия), обработанное вяжущими материалами, а также щебеночное, гравийное и мостовое покрытие.

**Табл. 32-38. Телефонная связь**, включая мобильную (сотовую) связь, - телефонное соединение между пользователями посредством проводных и беспроводных соединений.

**Табл. 32-35. Внутрипроизводственная связь** – сеть электросвязи, создаваемая для управления внутрипроизводственной деятельностью, не имеющая выхода на сеть связи общего пользования.

**Табл. 39, 40. Под биологическим методом защиты растений от вредителей и болезней** понимают использование живых организмов и продуктов их жизнедеятельности для регуляции численности вредных видов.

**Табл. 39, 40. Биоэнергетические установки** – установки, основанные на производстве тепла и энергии из биомассы, включая технологии преобразования энергии, основанные на принципах живой природы (биотопливные элементы, бионакопители энергии, биодвижители и т.д.).

**Табл. 39, 40. Ветряные энергоустановки** – установки, преобразующие кинетическую энергию ветра в электрическую энергию.

**Табл. 39, 40. Солнечные батареи** – несколько объединенных фотоэлектрических преобразователей (фотоэлементов) – полупроводниковых устройств, прямо преобразующих солнечную энергию в постоянный электрический ток.

**Табл. 49, 50. Сельскохозяйственный потребительский кооператив** – сельскохозяйственный кооператив, созданный сельскохозяйственными товаропроизводителями (гражданами и (или) юридическими лицами), при условии их обязательного участия в его хозяйственной деятельности (статья 4 Федерального закона от 18 декабря 1995 г. № 193-ФЗ «О сельскохозяйственной кооперации»).

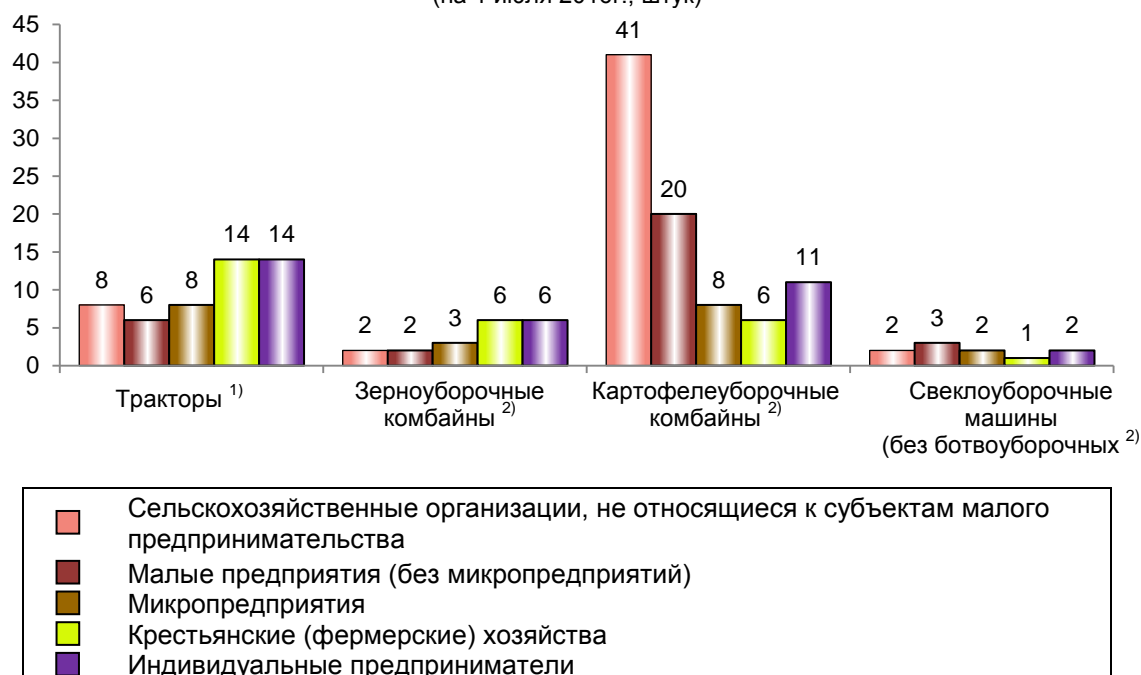


## ДИАГРАММЫ



# **1. ОБЕСПЕЧЕННОСТЬ СЕЛЬСКОХОЗЯЙСТВЕННЫХ ОРГАНИЗАЦИЙ (ХОЗЯЙСТВ) СЕЛЬСКОХОЗЯЙСТВЕННОЙ ТЕХНИКОЙ**

(на 1 июля 2016г.; штук)



1) На 1000 га пашни.

2) На 1000 га посевов соответствующих культур

## **2. УДЕЛЬНЫЙ ВЕС СЕЛЬСКОХОЗЯЙСТВЕННЫХ ОРГАНИЗАЦИЙ (ХОЗЯЙСТВ), ПРИМЕНЯВШИХ ИННОВАЦИОННЫЕ ТЕХНОЛОГИИ**

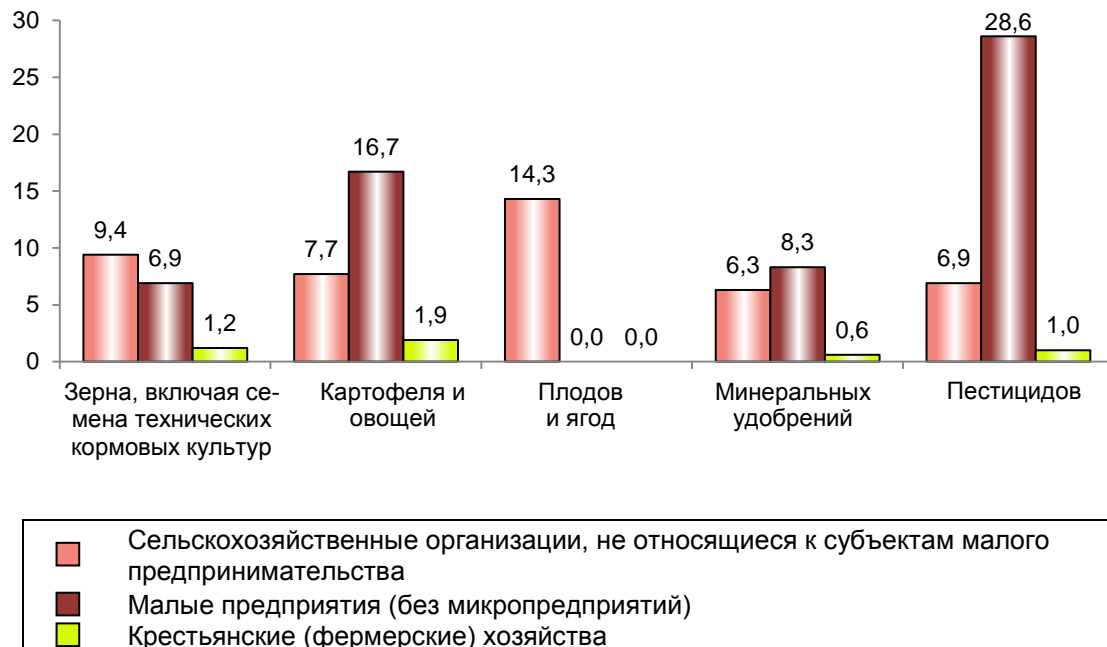
(на 1 июля; в процентах от общего числа организаций (хозяйств), осуществлявших сельскохозяйственную деятельность)



1) Без учета подсобных сельскохозяйственных предприятий несельскохозяйственных организаций.

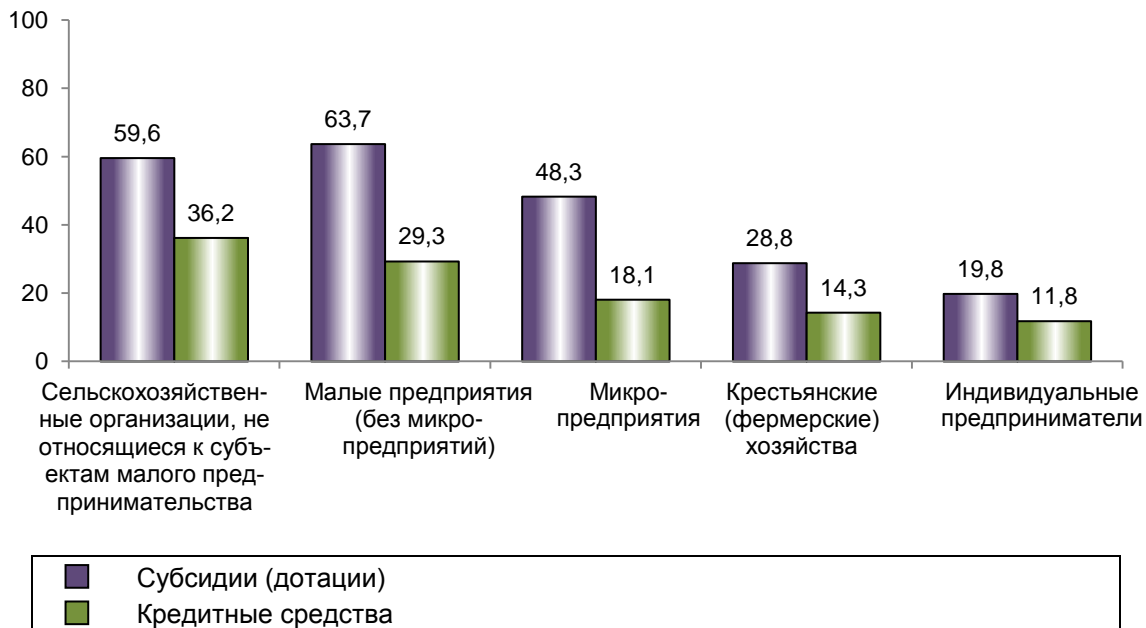
### 3. УДЕЛЬНЫЙ ВЕС СЕЛЬСКОХОЗЯЙСТВЕННЫХ ОРГАНИЗАЦИЙ (ХОЗЯЙСТВ), ИМЕВШИХ СКЛАДЫ И СООРУЖЕНИЯ, ОБОРУДОВАННЫЕ СИСТЕМАМИ АВТОМАТИЗИРОВАННОГО КОНТРОЛЯ ТЕХНОЛОГИЧЕСКИХ ПРОЦЕССОВ

(на 1 июля; в процентах от общего числа организаций (хозяйств), соответствующей категории имевших в наличии склады и сооружения)



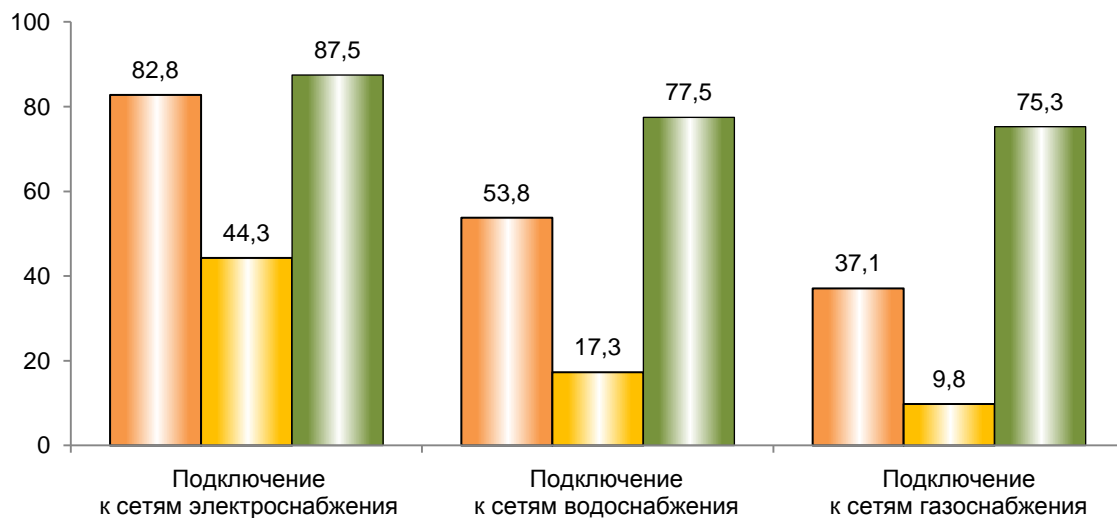
### 4. УДЕЛЬНЫЙ ВЕС СЕЛЬСКОХОЗЯЙСТВЕННЫХ ОРГАНИЗАЦИЙ (ХОЗЯЙСТВ), ПОЛУЧИВШИХ СУБСИДИИ (ДОТАЦИИ) И КРЕДИТНЫЕ СРЕДСТВА В 2015 Г.

(в процентах от общего числа организаций (хозяйств), соответствующей категории осуществлявших сельскохозяйственную деятельность)

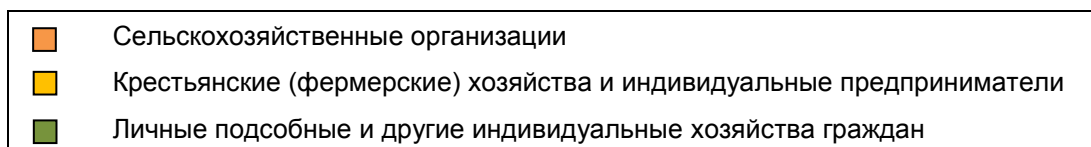
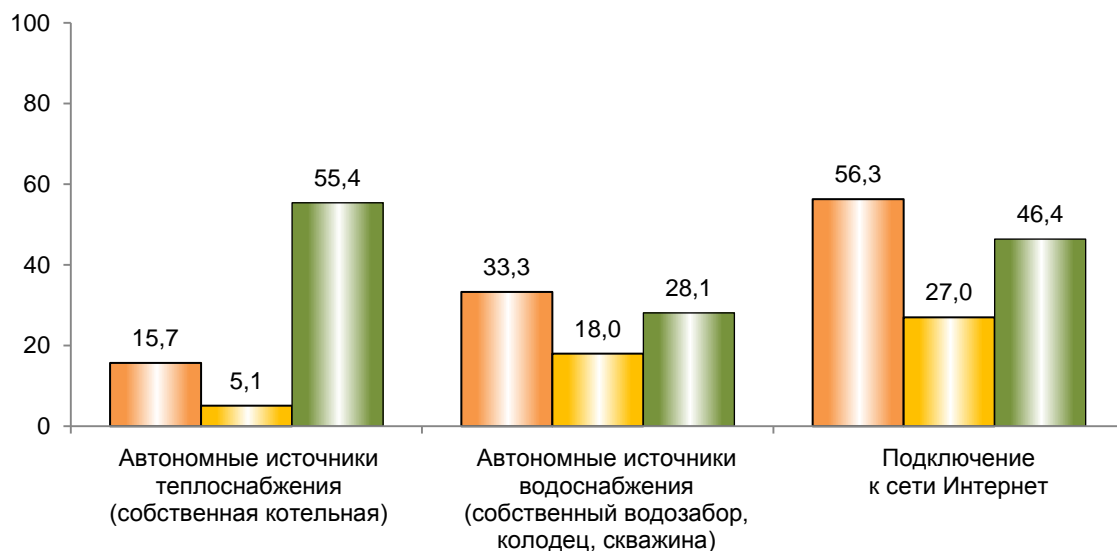


**5.УДЕЛЬНЫЙ ВЕС СЕЛЬСКОХОЗЯЙСТВЕННЫХ ОРГАНИЗАЦИЙ (ХОЗЯЙСТВ),  
ОБЕСПЕЧЕННЫХ ОБЪЕКТАМИ ИНФРАСТРУКТУРЫ**

( на 1 июля 2016г.; в процентах от общего числа организаций (хозяйств) соответствующей категории)



Продолжение



**ФЕДЕРАЛЬНАЯ СЛУЖБА ГОСУДАРСТВЕННОЙ СТАТИСТИКИ**

**УПРАВЛЕНИЕ ФЕДЕРАЛЬНОЙ СЛУЖБЫ ГОСУДАРСТВЕННОЙ СТАТИСТИКИ  
ПО КРАСНОДАРСКОМУ КРАЮ И РЕСПУБЛИКЕ АДЫГЕЯ**

**ИТОГИ ВСЕРОССИЙСКОЙ  
СЕЛЬСКОХОЗЯЙСТВЕННОЙ ПЕРЕПИСИ  
2016 года**

**(в 8 томах)**

**Том 6.  
ТЕХНИЧЕСКИЕ СРЕДСТВА,  
ПРОИЗВОДСТВЕННЫЕ ПОМЕЩЕНИЯ  
И ИНФРАСТРУКТУРА**

**Ответственный за выпуск:**

Отдел статистики сельского хозяйства,  
окружающей природной среды и труда  
Тел.: (861)262-30-29

Подписано в печать 02.10.2018

Формат 60х84/8

Печать офсетная.

Тираж 57 экз.

Заказ 306

Отпечатано в Краснодарстате  
350000, г. Краснодар, ул. Орджоникидзе, 29  
E-mail: [kraistat@mail.kuban.ru](mailto:kraistat@mail.kuban.ru)  
<http://krsdstat.gks.ru>